

Produkt	Schichtdicke in mm	Verbrauch ⁽¹⁾ in kg/m ² je mm Schichtdicke	Richtwert pro Gebinde (ca.) ⁽¹⁾	
Vorstriche				
 PCI VG 2 Universal-Vorstrich 15-l-Kanister, 5-l-Kanister	 	geschlossener Film 50 bis 150 ml/m ² unverdünnt	ca. 100 - 200 m ² (15-l Kanister)	
			ca. 33 - 67 m ² (5-l Kanister)	
 PCI VG 5 PU-Vorstrich 5-kg-Kanister		geschlossener Film 100 bis 200 g/m ² je Anstrich	ca. 25 - 50 m ²	
Ausgleichsmassen				
 PCI FES 37 Fließ-Estrich 25-kg-Sack		15 bis 70 mm im Verbund	2 kg/m ²	0,4 m ² bei 30 mm Schichtdicke
		40 bis 70 mm auf Trenn- oder Dämmschicht		0,25 m ² bei 50 mm Schichtdicke
 PCI SSP 33 Schnell-Spachtelmasse 25-kg-Sack	 	0,5 bis 10 mm ⁽²⁾	1,5 kg/m ²	16,5 m ² bei 1 mm Schichtdicke
 PCI STL 39 Standfeste Spachtelmasse <i>leicht</i> 20-kg-Sack	 	0,5 bis 50 mm	1,2 kg/m ²	3,5 m ² bei 5 mm Schichtdicke
 PCI USP 32 S Universal-Spachtelmasse 25-kg-Sack	 	0,5 bis 40 mm ^(2, 3)	1,5 kg/m ²	1,5 m ² bei 10 mm Schichtdicke
 PCI USP 32 Universal-Spachtelmasse 25-kg-Sack	 	0,5 bis 15 mm ^(2, 4)	1,6 kg/m ²	15,5 m ² bei 1 mm Schichtdicke
 PCI HSP 34 Holzboden-Spachtelmasse 25-kg-Sack	 	3 bis 60 mm	1,6 kg/m ²	3,1 m ² bei 5 mm Schichtdicke
				1,5 m ² bei 10 mm Schichtdicke



































¹ je nach Untergrundbeschaffenheit² auf Gussasphaltestrichen von 2 bis 5 mm³ bei zu verklebendem Parkett oder Laminat von 2 bis 40 mm⁴ bei zu verklebendem Parkett oder Laminat von 2 bis 15 mm

Verbrauch ⁽¹⁾
in g/m²Richtwert pro Gebinde ⁽¹⁾











(Die Richtwerte entsprechen einem mittleren Verbrauchswert)

Produkt

Belagskleber

	PCI OKL 300 Objekt-Belagskleber 14-kg-Eimer	 	280 bis 440 g/m ² (1, 2, 3)	 40 m²
	PCI UKL 302 Universal-Belagskleber 14-kg-Eimer, 7-kg-Eimer	 	300 bis 440 g/m ² (1, 2, 3)	 40 m² (14-kg Eimer)  20 m² (7-kg Eimer)
	PCI TKL 315 Textil-Belagskleber 14-kg-Eimer	 	300 bis 500 g/m ² (1, 2, 3)	 35 m²
	PCI PKL 326 PVC-Design-Belagskleber 14-kg-Eimer	 	200 bis 250 g/m ² (1, 2)	 65 m²
	PCI LKL 334 Linoleum-Kleber 14-kg-Eimer	 	350 bis 450 g/m ² (1, 2, 3)	 35 m²
	PCI GKL 355 Gummi-Belagskleber 14-kg-Eimer	 	280 bis 320 g/m ² (1, 2, 3)	 45 m²
	PCI UFX 382 Universal-Fixierung 12-kg-Eimer	 	100 bis 200 g/m ² (1, 2)	 80 m²
	PCI DKK 392 Dispersions-Kontaktkleber 6-kg-Eimer, 0,35-kg-Kartusche	 	250 bis 400 g/m ² (1, 2, 3)	 20 m² (6-kg Eimer)  1 m² (0,35-kg Kartusche)

Parkettkleber

	PCI PAR 360 SMP-Parkettkleber 16-kg-Eimer		800 bis 1.150 g/m ² (1, 3, 4)	 16 m²
	PCI PAR 362 Pulver-Parkettkleber 4-kg-Beutel	 	570 bis 1.000 g/m ² (1, 3, 4)	 5 m²
	PCI PAR 365 SMP-Parkettkleber 15-kg-Eimer		700 bis 1.200 g/m ² (1, 3, 4)	 15 m²

¹ je nach Untergrundbeschaffenheit² abhängig von der Belagsrückseite³ abhängig von der zu verwendenden Spachtelzahnung⁴ abhängig von Parkettart/-format