




TILLY

NATURHOLZPLATTEN

VIELSCHICHTIG WIE DIE NATUR

Die Massivholzplatte mit besonderen Eigenschaften



3

1

5

FICHTE ANTIK

Güteklasse	AB/B (A/B*) (Decklagen beidseitig gedämpft)
Länge	5000 mm
Breiten	1250 mm / 2050 mm
Plattendicke Decklage	19 mm 5,5 mm

KIEFER

Güteklasse	A/B (0/B*)
Längen	5000 mm (4000 mm)
Breiten	1250 mm (2050 mm auf Anfrage)
Plattendicken Decklage	19 mm / 26 mm 5,5 mm

LÄRCH E

Güteklassen	AB/B (A/B*), B/C
Längen	5000 mm (4000 mm)
Breiten	1250 mm / 2050 mm
Plattendicken Decklage	19 mm / 26 mm 5,5 mm

DOUGLASIE

Güteklassen	AB/B (A/B*), B/C
Längen	5000 mm (4000 mm)
Breiten	2050 mm (1250 mm auf Anfrage)
Plattendicken Decklage	19 mm / 26 mm 5,5 mm

ZIRBE

Güteklasse	A/B (0/B*)
Längen	1250 / 1650 / 2000 / 2500 / 3000 / 3500 / 4000 mm
Breite	1250 mm
Plattendicke Decklage	19 mm 5,5 mm

Technische Klasse:
13 – 16 mm SWP/1 NS L3, 17 – 60 mm SWP/2 S L3
für weitere Infos siehe CE-Leistungserklärung

* nach EN 13017-1

DREISCHICHT - NADELHOLZPLATTEN



Absolute Spitzenqualität aus Holz. Qualitätsüberwacht durch permanente Forschung und strengste Kontrollen. Umweltbewußtsein bei Beschaffung und Verarbeitung. Hohe Funktionalität und einfache Verarbeitung. Individuelle Gestaltungsmöglichkeiten für Küchen, Möbel, Decken, Böden, Wände, Türen, u. v. m.



FICHTE

Güteklassen	A/B (0/B*), AB/B (A/B*), B/B, B/C+, C+/C
Längen	5000 mm (4500 / 4000 mm)
Breiten	1250 mm / 2050 mm
Plattendicken Decklage	13 mm / 15 mm 3,5 mm
Plattendicken Decklage	19 mm / 22 mm 5,5 mm
Plattendicken Decklage	27 mm / 32 mm / 42 mm / 50 mm 8,5 mm / 9 mm
Plattendicke Decklage	60 mm (Breite: 2050 mm) 12,5 mm

Technische Klasse:
13 – 16 mm SWP/1 NS L3, 17 – 60 mm SWP/2 S L3
für weitere Infos siehe CE-Leistungserklärung

* nach EN 13017-1

EINSCHICHT - NADELHOLZPLATTEN

Einschichtige Massivholzplatten (Leimholzplatten) von TILLY bestehen aus durchgehenden, jeweils zur Längsseite parallel-laufenden, massiven Stäben der gleichen Holzart, die miteinander fugendicht verleimt sind. Die wirtschaftlichste Lösung im

Möbelbau. Einschichtige Massivholzplatten von TILLY werden normgerecht unter ständigen Qualitätskontrollen nach EN 13353 produziert.

F I C H T E

Güteklassen	A, B, BK
Längen	5000 mm (4500 / 4000 mm)
Breite	1220 mm
Plattendicken	14 / 18 / 21 / 24 / 27 / 32 / 42 / 52 mm

K I E F E R

Güteklassen	AB
Längen	5000 mm (4000 mm)
Breite	1220 mm
Plattendicken	18 / 27 / 42 mm

L Ä R C H E S I B I R I S C H

Güteklasse	AB
Längen	5000 mm (4000 mm)
Breite	1220 mm
Plattendicken	18 / 27 / 42 mm

Technische Klasse:
14 – 42 mm SWP/2 NS L1 NC, 52 mm SWP/1 NS L1 NC
für weitere Infos siehe CE-Leistungserklärung

5 - SCHICHT - NADELHOLZPLATTEN

F I C H T E Andere Nadelholzarten auf Anfrage

Güteklassen	AB/B (A/B*), B/B, B/C+
Längen	5000 mm (4500 / 4000 mm)
Breiten	1250 mm / 2050 mm
Plattendicken	35 / 42 mm (andere Dicken auf Anfrage)

Technische Klasse: SWP/2 NS L5
für weitere Infos siehe CE-Leistungserklärung

* nach EN 13017-1

DREISCHICHT LAUBHOLZPLATTEN

Tilly-Dreischicht-Laubholzplatten werden standardmäßig einzelfoliiert ausgeliefert.

Güteklasse	A/B
Längen	1250 / 1650 / 1900 / 2050 / 2300 / 2500 mm (3000 / 3500 mm auf Anfrage)
Breite	1250 mm
Plattendicken Decklage	20 mm (26 mm auf Anfrage) 5,0 mm
Technische Klasse	SWP/2 NS L3

B I R K E

A H O R N

E I C H E

B U C H E G E D Ä M P F T

E I C H E A S T I G

K E R N B U C H E G E D Ä M P F T

E S C H E

E R L E

K I R S C H



TÜRROHLING FICHTE

Güteklasse	A/A (0/0*)
Gewicht	Das Basisgewicht pro m ² Türenfläche beträgt 19 kg. Somit gibt es folgende Türblattgewichte:
Formate/ Gewicht	755 x 2050 mm = 29 kg 805 x 2050 mm = 31 kg 855 x 2050 mm = 33 kg 875 x 2050 mm = 34 kg 905 x 2050 mm = 35 kg 955 x 2050 mm = 37 kg 1000 x 2050 mm = 39 kg
Dicke	42 mm
Aufbau	5-Schicht-Aufbau, formstabil
Bearbeitung	Das Türblatt ist in der Länge beliebig kürzbar. Keine Schloss- und Bandverstärkungen notwendig.

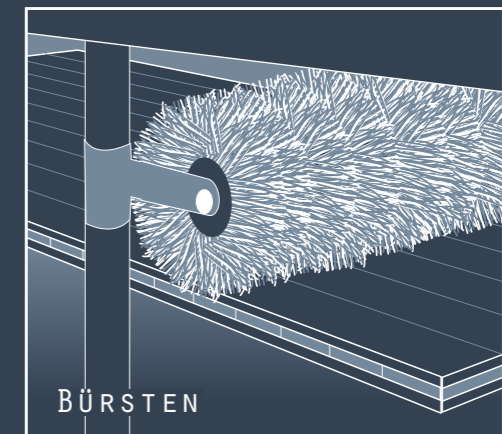

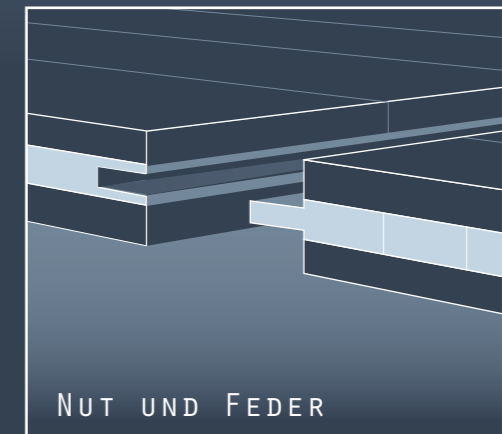

TÜRFRIES FICHTE

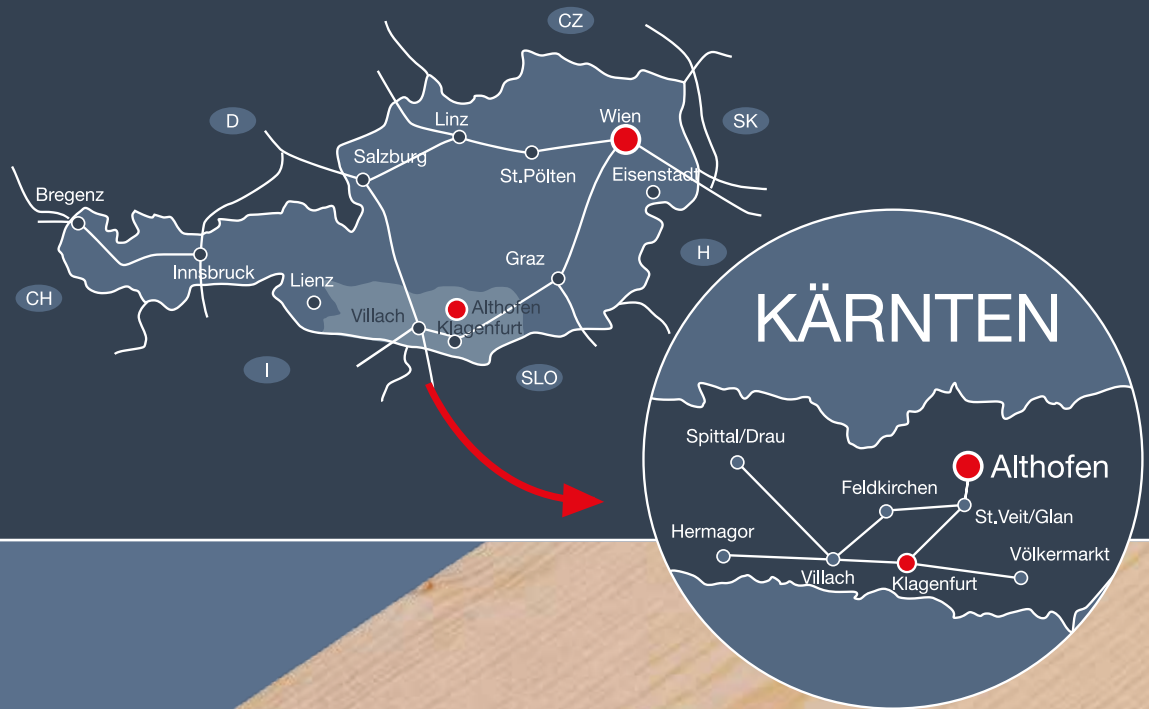
Güteklasse	A/A (0/0*)
Formate	140 x 5000 mm 160 x 5000 mm
Dicke	42 mm
Aufbau	3-Schicht-Aufbau, formstabil
Decklagendicke	5,5 mm



WAS WIR FÜR SIE NOCH TUN KÖNNEN

Trennschnitte • Nut- und Federprofile • Fasen • Bürsten (Standardbreite 1250 mm, Breite 2050 mm auf Anfrage)
Oberflächenbehandlungen • Einzelfolierung auf Wunsch (max. Format 5000 x 1250 mm)






TILLY Holzindustrie GmbH

Krappfelder Straße 27, 9330 Althofen/Austria

Tel.: +43 4262 2143, Fax: +43 4262 4144

office.platten@tilly.at, www.tilly.at



Änderungen vorbehalten!