



TÜRGRIFFE + GLASTÜR-SYSTEME

PREISLISTE 2021/22 VERSION 2



„Kundenbedürfnisse verstehen und innovativ beantworten“,
das steht im Zentrum unseres Denkens und Handelns.
Gemeinsam als Team streben wir ein ganz bestimmtes Ziel an:
die perfekte Symbiose aus Funktionalität und Ästhetik.
Denn nur so kann Außergewöhnliches entstehen, das unser
Leben schöner und zugleich komfortabler macht.“

Matthias Lamparter
GESCHÄFTSFÜHRENDER GESELLSCHAFTER DER
GRIFFWERK GMBH



INHALT

TÜRGRIFFE

ab Seite 32



INNOVATIONEN + NEUHEITEN

ab Seite 7



SCHIEBETÜR-SYSTEME

ab Seite 258

SCHUTZBESCHLÄGE

ab Seite 216



GLASDREHTÜR-SYSTEME

ab Seite 232

GLASTÜREN

ab Seite 286

IHR ANSPRECHPARTNER
BEI GRIFFWERK:

KONTAKT

Telefon: +49 731 938089-20

Telefax: +49 731 938089-29

E-Mail: info@griffwerk.de

GRIFFWERK GmbH

Lindenstraße 90

89134 Blaustein

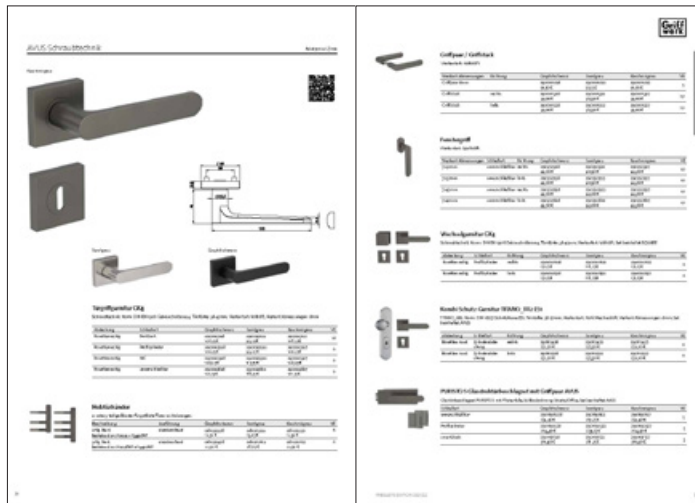
WWW.GRIFFWERK.DE

AUFBAU DER PREISLISTE

Produktname

weitere Oberflächen

passendes Zubehör



weitere Ausführungen

Produktfamilien-Empfehlungen

ABKÜRZUNGEN

VARIANTEN

- (BB) Buntbart
- (PZ) Profilzylinder
- (BL) Blind
- (FS) Feuerschutz
- (WG) Wechselgarnitur
- (WL) Wechselgarnitur links
- (WR) Wechselgarnitur rechts
- (OS) Ohne Schlüsselrosette
- (GSL) Griffstück links
- (GSR) Griffstück rechts
- (GSS) Griffstück Madenschraube stirnseitig
- (GP) Griffpaar
- (Dr/Dr) Drücker/Drücker
- (ZA) Zylinderabdeckung
- (GK) Gegenkasten
- (UV) Unverschießbar

(VE) Verpackungseinheit

OBERFLÄCHEN

- (MSS) Messing
- (NM) Nickelmatt
- (PS) Perla silbermatt
- (SG) Samtgrau (nächster Näherungswert RAL 7048)
- (KGR) Kaschmirgrau (nächster Näherungswert RAL 7022)
- (CHR) Chrom
- (EM) Edelstahl matt
- (EP) Edelstahl poliert
- (GSC) Graphitschwarz (nächster Näherungswert RAL 9011)
- (EM-O) Edelstahl matt Optik

HINWEISE ZUR OBERFLÄCHE:

Leichte, fertigungstechnisch bedingte Farbabweichungen sind insbesondere über verschiedene Lieferchargen hinweg unvermeidbar.

ARTIKELNUMMERN

ALS BEISPIEL:

Türgriff LUCIA (18g) Ausführung als Klipprosettengarnitur (16) in Variante BB (01) mit der Oberfläche Edelstahl (71)

189 | 16 | 01 | 71

Art. Nummer | Ausführung | Variante | Oberfläche

Jedes unserer Produkte hat eine Artikelnummer mit einem „sprechenden“ Aufbau. Die ersten drei Ziffern stehen für den Artikel, wie z. B. den Griff LUCIA. Um den Griff LUCIA weiter zuordnen zu können, werden die nächsten zwei Ziffern genutzt. Damit bekommt der Griff LUCIA die Ausführung mit Klipprosette. Nun fehlt noch die Schlüsselrosette, die als Variante die nächsten zwei Ziffern bildet. Ganz wichtig sind auch die letzten zwei Ziffern – sie bestimmen die Oberfläche bzw. das Material des Artikels.

WICHTIGE INFORMATIONEN

UNSERE LIEFERKONDITIONEN

- Bestelltag + 2 Tage ist der Versandtag für normale Bestellungen von Lagerartikeln. Kunden mit einem Tourencode können bis 2 Tage vor Warenversand für diese Lieferung bestellen
- Bis 12.00 Uhr des Tages vor dem Versand können Sie Ihre Bestellung noch ändern
- Beschläge liefern wir ab einem Warenwert von € 250,- frachtfrei, ansonsten betragen die Kosten € 8,- bei Paketversand. Gläser werden ab einer Stückzahl von 5 Stück frachtfrei geliefert, ansonsten werden € 49,- anteilige Kosten für Verpackung und Fracht in Rechnung gestellt. Kundenindividuelle Vereinbarungen bleiben hiervon unberührt
- Muss außerhalb des Tourencodes oder direkt an Ihren Kunden verschickt werden, bleibt es bei den € 8,- für ein Paket im Standardversand bzw. den € 49,- für eine Zustellung per Spedition
- € 25,- Paketversand je Paket mit UPS Express- Zustellung am nächsten Arbeitstag
- € 89,- Expresszustellung von Palettenware
- Bestellungen für Expressversand benötigen wir bis 11:00 Uhr
- Diese Regelungen gelten für Kunden und Lieferungen innerhalb der BRD (ohne Inseln)
- Laufzeiten und Kosten für Frachten für Lieferungen von Sonderartikeln und außerhalb Deutschlands entnehmen Sie bitte der jeweiligen Auftragsbestätigung
- Für Ganzglasanlagen fällt eine Frachtpauschale von 89,00 € an

WICHTIG:

Diese Preisliste ist ab dem 01. Juli 2021 gültig und ersetzt alle vorherigen Preislisten.
Preis- und technische Änderungen, Irrtümer, Druck- und Satzfehler vorbehalten.

KLASSIFIZIERUNGEN/ZULASSUNGEN

Finden Sie auf unserer Homepage WWW.GRIFFWERK.DE.

RÜCKNAHMEN

- Bis zu einem Gesamtwert der zur Rückgabe anstehenden Artikel von 125,00 € erheben wir eine Wiedereinlagerungsgebühr in Höhe von 25,00 €, um die Kosten für die Rücknahme zu decken. Bei einem Wert über € 125,- wird ein Betrag in Höhe von 20 % des Bezugspreises abgezogen.
- Ware muss bis 20 Arbeitstage nach Erhalt den Rückholauftrags zurückgesandt werden, für später zurückgesendete Ware besteht kein Anspruch auf eine Gutschrift.
- Rücksendungen ohne vorangegangene Anmeldung/GRIFFWERK Rückholauftrag werden nicht bearbeitet.
- Speziell gefertigte Ware ist von einer Rücknahme ausgeschlossen.

REKLAMATIONEN

Reklamationen sind mit dem Beanstandungsformular und Bilddokumentation anzumelden.



ÜBER GRIFFWERK AUS BLAUSTEIN

Unsere Passion gilt Türbeschlägen und Glastür-Systemen. Mit hoher Designkompetenz schaffen wir Funktionselemente der Architektur, die Räume öffnen. Deren stille Funktion zeugt von durchdachter Technik. Sorgfältig ausgewählte Oberflächen, Formen und Details führen zu angenehmen, haptischen Erfahrungen. GRIFFWERK mit Sitz im süddeutschen Blaustein bei Ulm, wurde 1999 gegründet.



ERGONOMISCHES, DREISEITIGES PROFIL

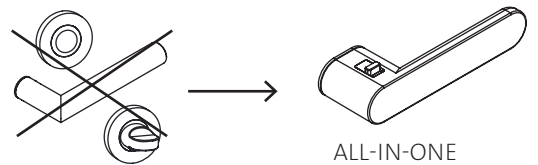
TRI 134: FÜR DIE HAND GEMACHT

Die griechische Vorsilbe „TRI“ („drei“ oder „dreifach“) ist Namensgeber dieses Griffs: Sein Profil ist dreiseitig. Der von GRIFFWERK entwickelte Profilquerschnitt bietet „perfekte Haptik“, denn der Greifbereich entspricht exakt dem Hohlraum der greifenden Hand. Dieser ist nicht rund sondern bildet, entsprechend der Fingergelenke, eine dreiseitige Form. Der stärkste Druck wird auf die obere Fläche ausgeübt. Bei TRI 134 wurde diese sehr breit gehalten und weist außerdem ein leichte Neigung zur Tür hin auf. Diese Form schmiegt sich förmlich der Hand an.



KLARES DESIGN TRIFFT PERFEKTE HAPTİK
Türgriff TRI 134 zählt zu den schlichten, minimalistischen Designformen, die zu jeder Tür und zu jedem Baustil passen. Er bietet neben formschönem, zurückhaltendem Design einen außergewöhnlichen Greifkomfort.

INNOVATIONEN + NEUHEITEN




für smartlock
by GRIFFWERK

DESIGN MANUFAKTUR

WENIGER IST MEHR

ONE BY GRIFFWERK

Das Beschlagskonzept ONE steht für maximale Reduktion. Griffe dieser Designlinie brauchen keine Rosetten. Der Griff sitzt solitär dem Türblatt auf. „All-In-One“ heißt der programmatische Designansatz, der diese Produktentwicklung beeinflusst hat. Ein Griffdesign für höchste Ansprüche in zwei Formvarianten und drei Oberflächen, entwickelt in Blaustein.



R8 ONE



AVUS ONE

IN DREI FARBTÖNEN



Samtgrau



Graphitschwarz



Kaschmirgrau



AUCH ERHÄLTlich MIT

smart2lock
by GRIFFWERK

INNOVATIONEN + NEUHEITEN



DESIGN MANUFAKTUR

FRAME


Konsequent reduziert: Die Griffform allein sitzt solitär dem Türblatt auf und vereint alle Funktionen. Eine von GRIFFWERK entwickelte, patentierte Technik erlaubt den völligen Verzicht auf jegliche Rosetten. FRAME ist auf Wunsch mit integrierter Schließtechnik erhältlich. Auch eine minimalistische Lösung für Glastüren gehört zum Designkonzept. Die Inlays können der Oberfläche der Tür angepasst werden. Einleger aus weißem und schwarzem Glas sind über GRIFFWERK bestellbar.



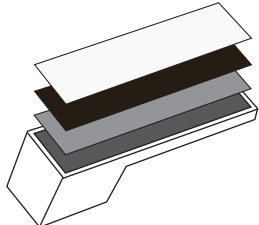
Design:
Prof. Thomas Gerlach

1983 - 1992 begann Thomas Gerlach als Chefdesigner, Geschäftsführer und Europapäsident von frog design. frog design erzielte Weltgeltung durch die Arbeiten für Apple, Louis Vuitton, Samsung, Sony und viele andere internationale Konzerne. An der Hochschule Pforzheim ist er Studiendekan. 2007 entwarf er das Beschlagskonzept FRAME für die GRIFFWERK DESIGN MANUFAKTUR.

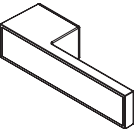
EINE ODE AN DEN RECHTEN WINKEL
schlichtes und konsequent reduziertes Design



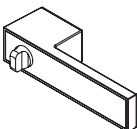
AUSTAUSCHBARE
INLAYS



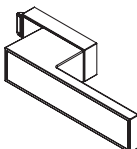
INNOVATION AUS BLAUSTEIN



2008
– Verzicht auf Rosetten
– austauschbare Inlays




2010
Privacy-Solution mit
integrierter Schließmechanik.



2016
Ergänzung um ein
Glasschloss.




sieger design
BY GRIFFWERK



GRAPH

- _ weich gerundet für angenehme Haptik
- _ bandartiger Formübergang der Frontfläche ohne Kante
- _ fließende aber dennoch klar reduzierte Form



LEAF LIGHT

- _ leichtes, dynamisch, elegantes Design
- _ breite, angenehme Handauflage
- _ komfortable Daumenposition



MINIMAL MODERN

- _ plane Frontfläche als abgegrenztes Rechteck
- _ R8-Design mit weich gerundeten Ecken
- _ klar, präsent und zeitlos

DESIGN MANUFAKTUR



„Inspiration ist ein Schlüssel zur Innovation – und immer auch das Resultat sensibler Wahrnehmung.“

CHRISTIAN & MICHAEL SIEGER

KOLLEKTION CHARACTERS VON SIEGER DESIGN

LUXUS FÜR DIE HÄNDE

Gleich, wo wir uns aufhalten, ob zu Hause oder im öffentlichen Raum, er ist fast immerzu präsent: der Türgriff. Er dient als Werkzeug, um Wege zu beschreiten oder zu verschließen, doch unterliegt seine Gestaltung längst nicht nur dieser Funktion. Er will visuell erfasst, dann erfühlt und begriffen werden, er trägt nicht nur zum harmonischen Gesamtbild, sondern auch zur Orientierung bei. Die Kollektion Characters erscheint als zeitgemäße Interpretation zunächst konsequent reduziert. Erst auf den zweiten Blick entfalten die drei Türgriffe ihre Persönlichkeit. Klar definierte strenge oder wiederum weiche subtile Linien setzen bewusst Akzente und unterstreichen den individuellen Stil der Hausbewohner.



Die Türgriffe von sieger design sind in zwei Rosettenformen bestellbar.

SOFT2TOUCH BY GRIFFWERK:
besonders angenehme Haptik durch Oberflächenveredelung.

MEHR INFORMATIONEN AUF
WWW.GRIFFWERK.DE

ALLE DREI TÜRGRIFFE IN DREI OBERFLÄCHEN ERHÄLTICH



Samtgrau



Graphitschwarz



Kaschmirgrau

AUCH ALS
FENSTERGRIFFE
IN PASSENDEN
FARB TÖNEN



EXKLUSIV BEI GRIFFWERK

Die lizenzierte Reedition ist an der
Signatur Max Bills erkennbar.

max bill

BY GRIFFWERK

NUR BEI GRIFFWERK

ULMER GRIFF | MAX BILL

Ab 1952 leitete Max Bill die Abteilung für Architektur und Produktform an der HfG Ulm. Zusammen mit dem Studenten Ernst Moeckl entwickelte er in dieser Zeit einen Türgriff für das Hochschulgebäude. 2012 reeditierte GRIFFWERK diesen Griff in engster Anlehnung an erhaltene Originale und in Kooperation mit der max, binia + jakob bill stiftung.

Der von GRIFFWERK reeditierte ULMER GRIFF weist den charakteristischen, weichen Formübergang vom Kreis zu Ellipse auf. Ein Prinzip, das auf Mathematik basiert, wie es Max Bill auch in seinem 1946 erschienenen Werk „die mathematische Denkweise in der Kunst unserer Zeit“ forderte. Der ULMER GRIFF BY GRIFFWERK ist die weltweit einzige lizenzierte Reedition und daher berechtigt, die Signatur Max Bills zu tragen.

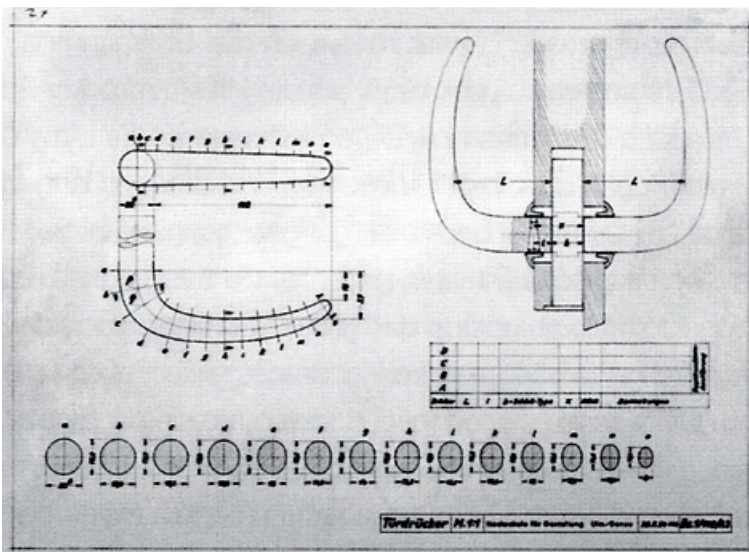
DIE FALSCHER FORM

Es gibt nur wenige Griffe, die Designgeschichte geschrieben. Der 'Ulmer Griff' entstanden für die HfG Ulm gehört dazu.

Das Kuriose an der Geschichte dieses Griffes ist, dass man lange Zeit eine veränderte, eckigere Version für das Original hielt. Unter der Bezeichnung 'ULMER GRIFF' oder 'Ulmer Klinke' wurde diese Max Bill zugeschrieben und von zahlreichen Herstellern angeboten. Die ursprüngliche Form war in Vergessenheit geraten und ist jetzt wieder über GRIFFWERK erhältlich.



AUCH IN
GRAPHITSCHWARZ




Originale aus dem Archiv der Hochschule für Gestaltung Ulm.

MEHR INFORMATIONEN AUF
WWW.GRIFFWERK.DE

Archivzeichnung, Abb. mit freundlicher Genehmigung der max, binia + jakob bill stiftung, Adligenswil | © max, binia + jakob bill stiftung


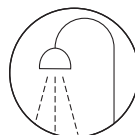
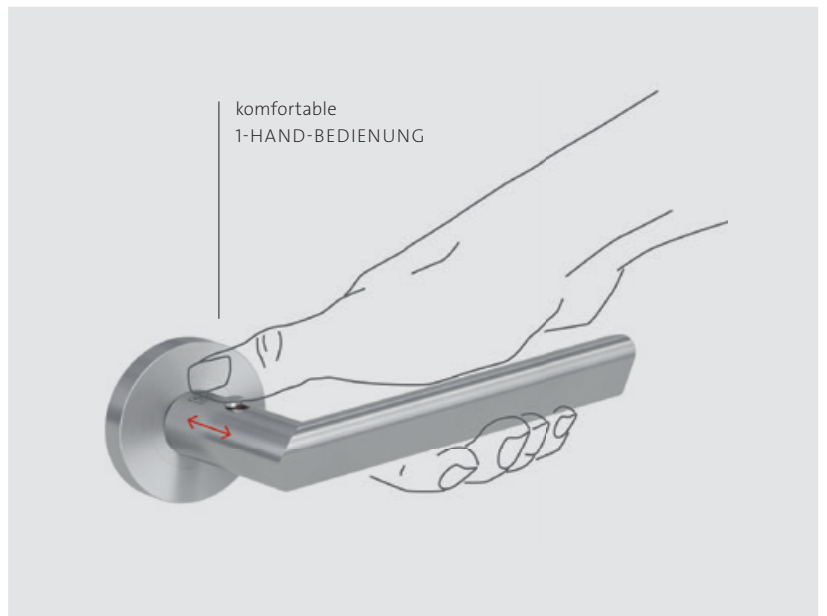
INNOVATIONEN + NEUHEITEN



auch mit ultraflachen
Rosetten PIATTA S
in rund oder eckig

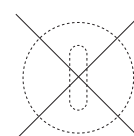


eine neue
Türenästhetik



PRIVATHEIT MIT EINEM KLICK
Nicht nur für Bad und WC: Auch für das Schlafzimmer,
das Home-Office, im Jugend-, oder Gästezimmer.

smart2lock by GRIFFWERK



eine neue
Türenästhetik OHNE
Schlüsselrosette



auch in Graphitschwarz

SCHLIESSEN. UND ABSCHLIESSEN.


SMART2LOCK BY GRIFFWERK

smart2lock, steht für intelligente Schließtechnik und funktioniert wartungsfrei ohne Elektronik. Die Platzierung am Griffhals wählten wir, da der Verschlussriegel so am komfortabelsten zu erreichen ist. Eine rote Markierung signalisiert dem Nutzer, ob die Tür verschlossen ist. Außerdem lässt sich der Griff im verriegelten Zustand sowohl außen als auch innen nicht mehr herunterdrücken. An eine Notentriegelung haben wir ebenfalls gedacht.


NEU DEZENTERER VERSCHLUSSRIEGEL
Gewohnt komfortable 1-Hand-Bedienung mit
noch unauffälligerem Verschlussriegel.



NEU BESETZT ANZEIGE AUSSEN
Sofort sehen, ob die Tür abgeschlossen ist durch roten Punkt mit integrierter
Notentriegelung. Entriegelung durch spitzen Gegenstand (z.B. Kugelschreiber).



Aussen



Notentriegelung



SMART2LOCK BY GRIFFWERK

PRODUKTÜBERSICHT

Zahlreiche neue smart2lock Türgriffe erweitern unser smart verriegelbares Sortiment. Wählen Sie den passenden Griff zur Architektur in der gewünschten Technik: Klipp, Schraub oder Piatta S.

PIATTA S ermöglicht mit ihrer schlichten Formensprache eine flächenbündige Optik. Und setzt neue Maßstäbe in Sachen Türästhetik.



LUCIA SMART2LOCK
PIATTA S | Edelstahl matt



LORITA SMART2LOCK
PIATTA S | Edelstahl matt



LUCIA QUATTRO SMART2LOCK
PIATTA S | Edelstahl matt



TRI 134 SMART2LOCK
PIATTA S | Edelstahl matt



JETTE CRYSTAL SMART2LOCK
PIATTA S | Edelstahl matt



PIATTA S
nur 2 mm hohe
Flachrosette

smart2lock

by GRIFFWERK

KLIPPTECHNIK

ist durch ihre Klippnocken ideal für einfache Schnellmontage geeignet. Die Unterkonstruktion besteht hier aus hochwertigem Kunststoff. Alle Griffe erfüllen die Anforderungen laut DIN EN 1906 GK3.



SCHRAUBTECHNIK

besteht durch höchste Präzision und überzeugt durch eine komplett aus Metall verarbeitete Unterkonstruktion. Die Verschraubung ist unsichtbar integriert und erfüllt die Anforderungen laut DIN EN 1906 GK3.



INNOVATIONEN + NEUHEITEN



BESONDERS
WEICHE HAPTİK

DURCH OBERFLÄCHEN-
VEREDELUNG

Türgriff: GRAPH (Design: sieger design) in Kaschmirgrau



als Schiebetür-System

für Holztüren

für Glastüren



AVUS SCHRAUBTECHNIK

GRAPHITSCHWARZ
mattes, tiefes Schwarz



AVUS SCHRAUBTECHNIK

KASCHMIRGRAU
warmer, edler Grauton



AVUS PIATTA S

SAMTGRAU
in der Optik wie Edelstahl,
aber mit weicherer Haptik,
kombinierbar mit Edelstahl
und Edelstahl-Optik

PREMIUMOBERFLÄCHEN MIT WEICHER HAPTİK

SOFT2TOUCH BY GRIFFWERK

Hallo Hygge! Coziness, Natürlichkeit und geschmackssichere Zurückhaltung bestimmen die Interieur-Trends. Zuhause soll ein Ort der Geborgenheit sein – egal, was da draußen in der Welt passiert. Umso gemütlicher richten wir uns ein. Warme Töne und Materialien behaupten sich verstärkt gegen das großflächige Weiß der vergangenen Jahre. Unsere Griffe mit den samtweichen Oberflächen soft2touch passen perfekt dazu.

FARBlich ABGESTIMMTE DESIGNSYSTEME



Türgriffe



PURISTO S mit AVUS für
Ganzglastüren



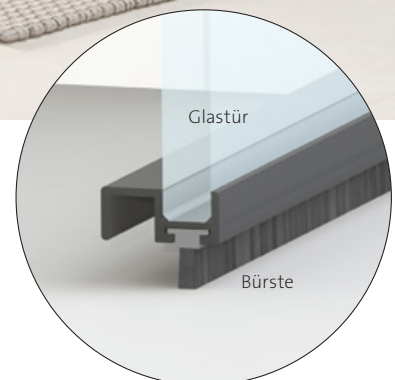
Fenstergriffe



PASSEND E BÄNDER:
2- und 3-teilige Bänder für
Holz- und Stahlzargen

MIT INTEGRIERTEM
DICHTSYSTEM

in drei Farbtönen



DAS DICHT SCHLIESSENDE SCHIEBETÜR-SYSTEM

PLANEО AIR SILENT

PLANEО AIR SILENT von GRIFFWERK ist ein dicht schließendes Schiebetrüsystem, das sowohl Schall als auch Küchengerüche, Wasserdampf sowie Zugluft abhalt. Seitlich angebrachte Gummilippen sorgen fur den luckenlosen Schluss. Sie wurden in das schmale, umlaufende Aluminiumprofil integriert. Die Turleibung muss nicht verandert werden. Auf ein zusatzliches Einschubsystem wird verzichtet. Die puristische Optik der Tur bleibt erhalten.

Zur offnungsseite hin schmiegt sich eine schmale Gummilippe direkt der Leibung an. Gegenuberliegend sorgt ein – auf der Wand montierter – Aluminiumwinkel, fur den erforderlichen Anschlag. Die Unterkante der Glastur wurde mit einer Bodenburste ausgestattet, so dass kein Spalt entstehen kann. Alle Elemente sind minimalistisch filigran gehalten.

PLANEО AIR SILENT ist in punkto Schallschutz mit einer Holztur vergleichbar und wurde bei GRIFFWERK in Blaustein entwickelt. Das Design der Griffstange stammt vom Studio RELVAOKELLERMANN.

PLANEО AIR SILENT | RAUMPLANUNG

IN KUCHEN

- halt storende Geruche und fettige Dampfe vom Ess- und Wohnbereich fern

FLURE UND EINGANGSBEREICHE

- Zugluft wird abgehalten
- Warmezonen sparen Heizkosten
- eine Glastur zwischen Wohnbereich und Flur reduziert die Larmbelastung durch das Treppenhaus

BADEZIMMER/BAD EN SUITE

- Wasserdampf breitet sich nicht in angrenzende Rume aus
- Schaden durch Feuchtigkeit oder Schimmel werden dadurch verhindert
- mit Griffstange PLANEО SMART2LOCK sogar abschliebar
- mit mattierten Glasern bietet PLANEО AIR SILENT optimalen Sichtschutz, nicht einmal ein seitlicher Spalt bleibt offen

HOME-OFFICE

- ungestort im Home-Office

IDEAL FUR RENOVIERUNGEN

- erfordert keine spezielle Zargenlosung
- kann einfach nachgerustet werden
- ist ruckbaufahig

SCHUTZT VOR:



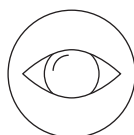
SCHALL



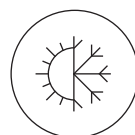
DAMPF/FEUCHTIGKEIT




GERUCH



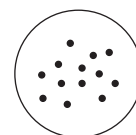
BLICKE



WARME/KALTE



ZUGLUFT



STAUB/POLLEN



smart2lock
by GRIFFWERK

ABSCHLIESSBAR MIT GRIFFSTANGE PLANEО SMART2LOCK

Das System kann optional mit der Griffstange PLANEО SMART2LOCK ausgestattet werden. Ein auf der schmalen Griffleiste platzierter Knopf aktiviert die Arretierfunktion.

INNOVATIONEN + NEUHEITEN



Schiebetür-System: PLANELO LOFT





REMOTE

MEHR INSPIRATION
zum Thema Loftcharakter
finden Sie in unserem Blog
auf WWW.GRIFFWERK.DE

AUCH ERHÄLTICH MIT
smart2lock
by GRIFFWERK




LUCIA SMART2LOCK



BESCHLÄGE IN SCHWARZ

MIT LOFTCHARAKTER

Große Fenster, hohe Decken, authentische Baumaterialien und viel, viel Platz, das macht das Wohnen im Loft-Stil so attraktiv. Um den Flair des Loft-Livings nach Hause zu holen, muss man nicht unbedingt eine Fabrikhalle renovieren. Mit stilechten Bauelementen lassen sich entsprechende Akzente setzen. Beschlag und Tür sind zentrale Gestaltungselemente.

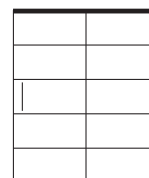


INSPIRATION GRAPHIT

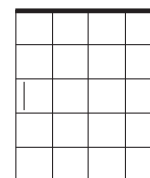
Wir entschieden uns für ein außergewöhnlich mattes, tiefes Schwarz das hervorragend zu Fenster und Tür-Elementen im Loftcharakter passt. Ein feine Körnung gibt Struktur und Tiefe.

PLANELO LOFT

VARIANTE 1



VARIANTE 2



BESCHLÄGE IN GRAPHITSCHWARZ

Ob als Fensterrahmen, Lofttür oder Türgriff, schwarze Architekturelemente liegen im Trend. GRIFFWERK bietet ein umfassendes Sortiment an schwarzen Beschlägen. Alle Designlinien gibt es in kompletten Systemen. Eine Besonderheit ist der von GRIFFWERK entwickelte Schwarzton. Graphitschwarz ist nicht nur besonders matt und hochwertig sondern weist auch eine angenehm weiche Haptik auf.



LUCIA PIATTA S



LUCIA SMART2LOCK



REMOTE



AVUS



LEAF LIGHT (sieger design)



GRAPH (sieger design)

Weitere Varianten erhältlich



Glasschlosskasten PURISTO S



Schiebetürbeschlag PLANE0



R8 ONE



AVUS ONE



MINIMAL MODERN (sieger design)



passende Fenstergriffe
im Sortiment
z.B. MINIMAL MODERN



sowie Griffstangen für
Schiebetürbeschläge
z.B. PLANEO GS_49011



BERATUNG LOFT-TÜREN

Unter einer klassischen Loft-Tür versteht man eine schwere Stahl-Glas-Konstruktion, die sich eng an historischen Vorläufern orientiert. GRIFFWERK hat die Loft-Tür neu interpretiert. Sie sieht nun nicht nur moderner aus, sondern hat auch weitere Vorteile.

LOFT-TÜR-SYSTEME IM VERGLEICH

PLANEO-SYSTEM VON GRIFFWERK

- Systembauweise, Sondermaße möglich
- im Fachhandel mit anderen Türen bestellbar
- Rahmen aus leichtem Aluminium
- kaum Zusatzgewicht durch Rahmen
- moderne, leichte Optik

KONVENTIONELLE STAHL-GLAS-SYSTEME

- teure Einzelanfertigung
- Produktion über Schlossereien
- möglicherweise lange Fertigungs- und Lieferzeiten
- Rahmen aus geschweißtem Stahl
- hohes Gewicht, dadurch Probleme
- massive, dominante Optik

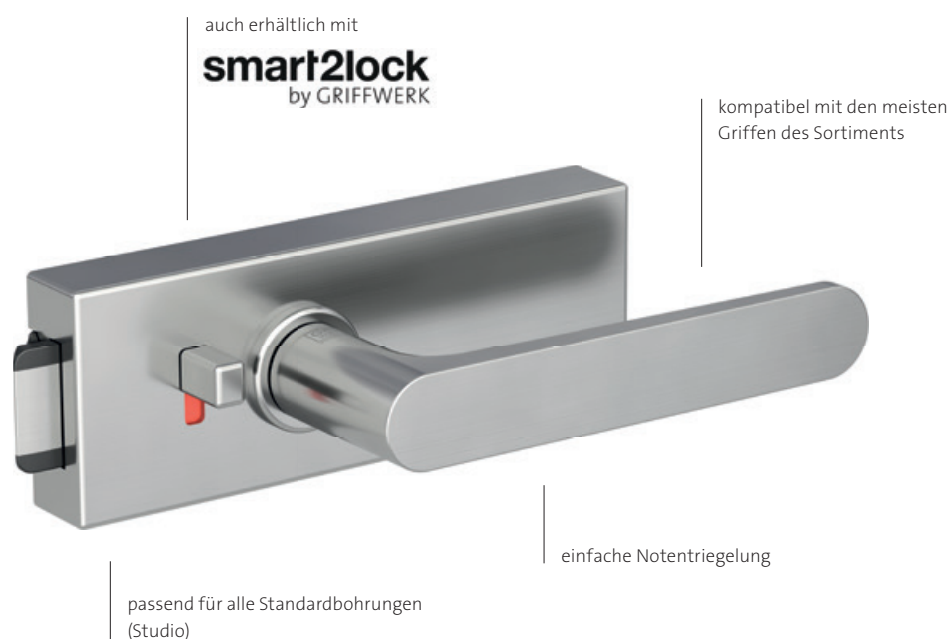
MEHR INFORMATIONEN AUF
WWW.GRIFFWERK.DE



LICHTER WOHNEN MIT GLASTÜREN

Ob kühles Morgenrauen oder warme Mittagssonne, jede Tageszeit lässt Räume „in neuem Licht“ erscheinen. Glastüren geben diesem Lichtspiel Raum.

Schlosskasten PURISTO S von GRIFFWERK passt perfekt zu Ihrer Glastür. In der Version mit smart2lock by GRIFFWERK ermöglicht er eine besonders komfortable Bedienung: Schließen und Abschließen ist mit nur einer Hand möglich. Der Verschlussriegel liegt bequem in Daumenreichweite. Sogar die Federkraft des Türgriffs lässt sich fein justieren und selbst die Griff-Position millimetergenau einstellen. Außerdem ist der Schlosskasten deutlich kleiner als konventionelle Pendants und wirkt dadurch edler und klarer auf der Tür. Trotz neuer Abmessungen braucht PURISTO S keine Sonderbohrung und ist mit den Griffen des Sortiments kompatibel.



- TECHNISCHE EIGENSCHAFTEN
- passt auf Standardbohrungen (Studio)
 - mit einer Variante rechts und links schließend einsetzbar
 - vorgerichtet für 8 mm; optional für 10 mm Glas
 - Studio-Schlosskasten mit 16 und 18 mm Drückerführung
 - 3-fache Drückerführung garantiert stabile Griffführung
 - Set mit 3-tlg. Bändern inkl. Rahmenteile Holz
 - in Anlehnung an DIN EN 12209 auf 200.000 Zyklen getestet
 - Schlosskastencover aus Edelstahl



PURISTO S mit Griff AVUS
auch in Kaschmirgrau und Graphitschwarz



FORM FOLGT KOMFORT
komfortable 1-Hand-Bedienung

INNOVATIONEN + NEUHEITEN

WEITERE VARIANTEN ERHÄLTlich

GLASTÜREN




FROSTED_FLOW_820
Sandstrahlung
Weißglas | ESG | PK 2



LINES_LD_825
Lasertechnik
Weißglas | ESG | PK 3



SNOWWHITE_501
Siebdruck | Weißglas |
ESG | VSG BASICS




SMOKED GREY_510
Grauglas | ESG | BASICS



SATIN GREY_501
Grauglas | ESG | BASICS




SUMMER RAIN_515
keramischer
Siebdruck/satiniert
Weißglas | ESG | PK 2



LINES_LD_582
Lasertechnik | Weißglas
ESG | PK 1




LINES FOUR_503
keramischer Siebdruck
Weißglas | ESG | PK 1



LINES DIFFERENT_570
keramischer Siebdruck
Weißglas | ESG | PK 2

MEHR SICHTSCHUTZ

Die meisten Ganzglastüren unseres Sortiments sind auch in der Sichtschutz-Variante „TWO SIDES“ erhältlich. Dabei wird die Glastür beidseitig („TWO SIDES“) bearbeitet. Auf der Vorderseite befindet sich das Dekor, rückseitig eine mattierte Fläche, die für Sichtschutz sorgt. Sie können also unter zwei verschiedenen Ausführungen Ihres Lieblingsmotivs auswählen.



MEHR LICHT MIT GLASTÜREN, gerade für innenliegende Bäder. Auf Sichtschutz muss nicht verzichtet werden.



JETTE VISION_560
keramischer Siebdruck
Weißglas | ESG
Design: Jette Joop | PK 3



3D_LD_623
Lasertechnik
Weißglas | ESG | PK 3




3D_LD_623 TWO SIDES
Lasertechnik
Weißglas | ESG | PK 3


LICHTAUSSCHNITTE

Mit Lichtausschnitten aus Glas verschaffen Sie auch Holztüren mehr Transparenz. In der Regel sind Holztüren mit vorgefertigten Ausschnitten als Standard-Türen erhältlich. Selbstverständlich können Holztüren auch nachträglich mit Lichtausschnitten versehen werden. Zahlreiche Variationsmöglichkeiten ergeben sich durch die umfangreiche Dekorauswahl.

Unter einem Lichtausschnitt versteht man einen Glaseinsatz in einer Holztür. Er lässt Licht durch und ermöglicht so eine bessere Ausnutzung von Tageslicht. Eine andere Bezeichnung ist „Glaseinsatz“ oder „Lichtöffnung“. Lichtausschnitte gibt es in verschiedenen Größen und Aufteilungen. Die Dekore lassen sich individuell wählen. Auch die Glassorte kann ganz nach Gusto ausgesucht werden.



Tageslicht ungetrübt genießen mit Weißglas PURE WHITE by GRIFFWERK. Grünglas kann Räume kälter wirken lassen.



R8_LD_674
Lasertechnik
Weißglas | ESG | PK 1



R8_567
keramischer Siebdruck
Weißglas | ESG | PK 2

MEHR INFORMATIONEN AUF
WWW.GRIFFWERK.DE





TÜRGRIFFE
DER SCHMUCK DER TÜR

TECHNISCHE AUSFÜHRUNG

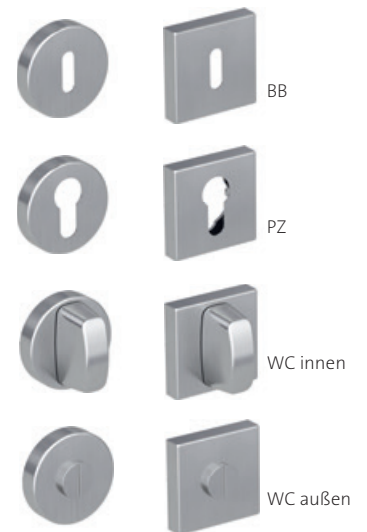
TÜRGRIFFE

KLIPPTECHNIK



- ✓ einfache Montage
- ✓ unsichtbare Verschraubung
- ✓ wartungsfreies Gleitlager
- ✓ gegenläufige M4-Verschraubung
- ✓ festdrehbar gelagerter Griff
- ✓ beidseitige Hochhaltefedern
- ✓ zertifiziert nach DIN EN 1906

RUNDROSETTE ECKIGE ROSETTE



SCHRAUBTECHNIK

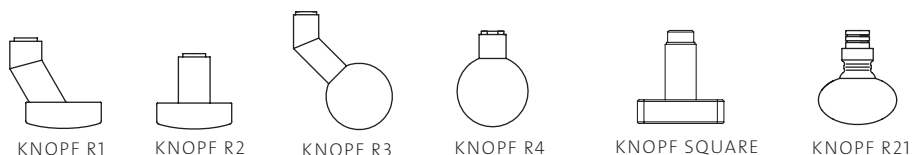


- ✓ unsichtbare Verschraubung
- ✓ wartungsfreies Gleitlager
- ✓ gegenläufige M4-Verschraubung
- ✓ festdrehbar gelagerter Griff
- ✓ beidseitige Hochhaltefedern
- ✓ rostfreie Unterkonstruktion
- ✓ zertifiziert nach DIN EN 1906

RUNDROSETTE ECKIGE ROSETTE




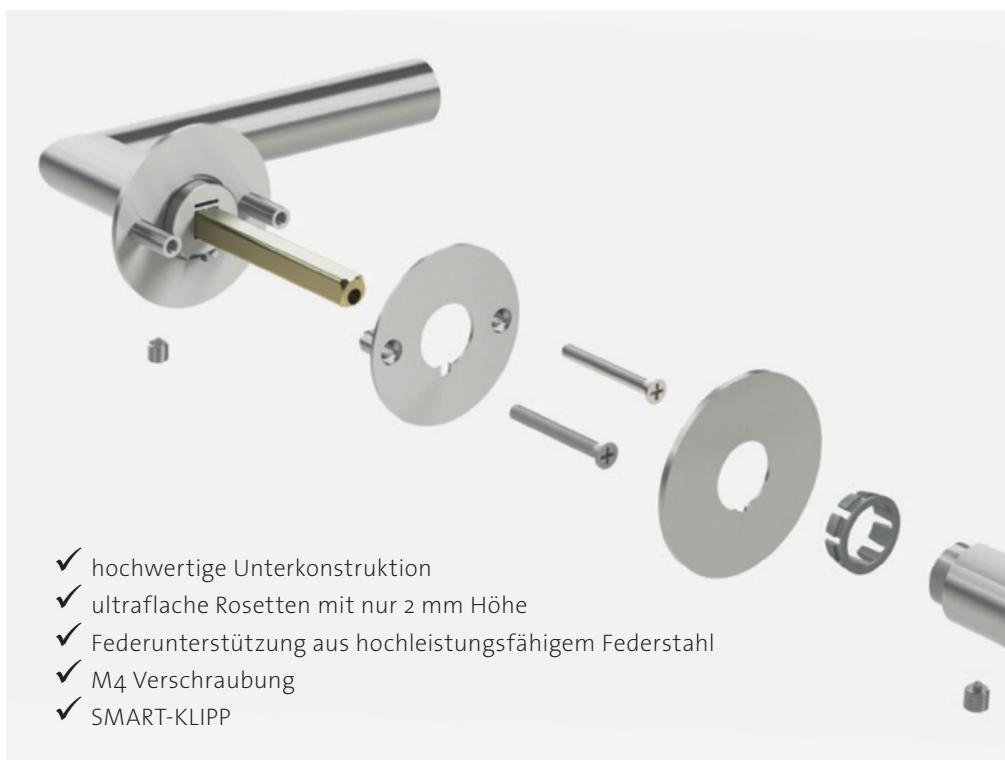
KNÖPFE IM SORTIMENT



SCHRAUBTECHNIK PROFESSIONAL GK4



PIATTA S



NORMEN

EN 1906 - SCHLÖSSER- UND BAUBESCHLÄGE

Im Rahmen der europäischen Vereinheitlichung regionaler Vorschriften ist die EN 1906 „Schlösser und Baubeschläge - Türdrücker und Türkäufe - Anforderungen und Prüfverfahren“ entstanden. Der letzte Stand der EN 1906 ist von 2012 und wird als EN 1906:2012 benannt. Die EN 1906 bildet einen Maßstab zur Vergleichbarkeit von Drückergarnituren. Eingeführt wurde unter anderem die sogenannte Gebrauchskategorie, die mit der Einteilung in 4 Klassen - GK 1 bis GK 4 eine erste Grundstruktur schafft. Für die Einteilung in die Gebrauchskategorien werden u. a. 4 Tests durchgeführt:

1. DREHMOMENTFESTIGKEIT DES VIERKANTSTIFTES

2. ZUGBEANSPRUCHUNG VON DRÜCKERGARNITUREN

3. FREIES SPIEL IN RUHESTELLUNG

4. FREIE WINKELBEWEGUNG

Durch die definierten Grenzwerte in den Einzelprüfungen lässt sich jede Garnitur einer Klasse zuordnen. Die Bedeutung der Klassen ist wie folgt beschrieben:

Klasse 1: Mittlere Betätigungshäufigkeit durch Personen mit hoher Motivation zur Sorgfalt, von denen ein geringes Risiko falscher Anwendung ausgeht, z. B. Innentüren von Wohnräumen;

Klasse 2: Mittlere Betätigungshäufigkeit durch Personen mit hoher Motivation zur Sorgfalt, von denen jedoch ein gewisses Risiko falscher Anwendung ausgeht, z. B. Innentüren von Büroräumen;

Klasse 3: Häufige Benutzung durch Publikum oder andere Personen mit geringer Motivation zur Sorgfalt, von denen ein hohes Risiko falscher Anwendung ausgeht, z. B. Türen in Bürogebäuden mit Publikumsverkehr;

Klasse 4: Zum Einsatz in Türen, die häufig Gewaltanwendungen oder Sachbeschädigungen ausgesetzt sind, z. B. in Fußballstadien, Offshore-Bauwerken (Ölbohrinseln), Kasernen, öffentlichen Toiletten usw.

Zu beachten ist, dass es durch die doch recht großzügigen möglichen Grenzwerte eine große Varianz der Qualität der einzelnen Drückergarnituren gibt. Ein freies Spiel in Ruhestellung von (maximal) 6 mm bei einer Klasse 4 Garnitur würde der Kunde wohl kaum akzeptieren.

Weitere Vergleichsmöglichkeiten von Drückergarnituren ergeben sich aus dem Korrelations- oder Klassifizierungsschlüssel der ebenfalls in der EN 1906 verankert ist. Darunter unter anderem ein Dauertest, ein Korrosionstest, sowie Angaben zur Eignung für Feuerschutztüren.

KLASSIFIZIERUNGSSCHLÜSSEL NACH DIN EN 1906:2012

Klassifizierungsschlüssel	Mögliche Klassen	Bedeutung
1 Gebrauchskategorie	1 - 4	1 = Mittlere Benutzungshäufigkeit durch Personen, die zu großer Sorgfalt motiviert sind und von denen ein geringes Risiko falscher Anwendung besteht, z.B. Innentüren in Wohnungen
		2 = Mittlere Benutzungshäufigkeit durch Personen, die zu großer Sorgfalt motiviert sind, wobei jedoch ein gewisses Risiko falscher Anwendung besteht, z.B. Innentüren in Büros
		3 = Häufige Benutzung durch Publikum oder andere Personen mit geringer Motivation zur Sorgfalt und bei denen ein hohes Risiko falscher Anwendung besteht, z.B. Türen in Bürogebäuden mit Publikumsverkehr
		4 = Zum Einsatz in Türen, die häufig Gewaltanwendungen oder Sachbeschädigungen ausgesetzt sind, z. B. Fußballstadien, auf Ölbohrinseln, in Kasernen oder öffentlichen Toiletten
2 Dauerhaftigkeit	6 - 7	6 = mittlere Benutzungshäufigkeit: 100.000 Prüfzyklen
		7 = häufige Benutzung: 200.000 Prüfzyklen
3 Türmasse	keine Klassifizierung	
4 Feuerbeständigkeit	0, A - D	0 = keine Leistung festgelegt
		A = geeignet für den Einbau in Rauchschutztüren
		B = geeignet für den Einbau in Rauch- und Feuerschutztüren
		C = geeignet für den Einbau in Rauch- und Feuerschutztüren mit Anforderungen an eine Drückereinlage
D = geeignet für den Einbau in Rauch- und Feuerschutztüren mit Anforderungen an einen Drückerkern		
5 Sicherheit	0 - 1	0 = für normale Zwecke
		1 = Im Falle von Sicherheitsanwendungen
6 Korrosionsbeständigkeit	0 - 5	0 = Keine Leistung festgelegt
		1 = geringe Korrosionsbeständigkeit
		2 = mäßige Korrosionsbeständigkeit
		3 = hohe Korrosionsbeständigkeit
		4 = sehr hohe Korrosionsbeständigkeit
5 = extrem hohe Korrosionsbeständigkeit		
7 Einbruchschutz	0 - 4	0 = keine Leistung festgelegt
		1 = gering einbruchhemmend
		2 = mäßig einbruchhemmend
		3 = stark einbruchhemmend
4 = extrem einbruchhemmend		
8 Ausführung	A, B oder U	A = Beschläge mit Federunterstützung
		B = Beschläge mit Federvorspannung
		U = Beschläge ohne Federsystem

EN 1906 & DIN 18257 - SCHUTZBESCHLÄGE

In der EN 1906 Anhang A sind die Anforderungen und Prüfverfahren von Schutzbeschlägen festgelegt. Ein Schutzbeschlag wird im Korrelationsschlüssel der EN 1906 an der 7. Stelle in 5 mögliche Einbruchsicherheitsklassen eingestuft. Die Einbruchsicherheitsklasse 0 ist in der unten dargestellten Korrelationstabelle nicht aufgeführt. Aus der nationalen Restnorm DIN 18257 sind noch die Bezeichnungen ES 0 bis ES 3 bekannt. Die Restnorm DIN 18257 ging in der europäischen Norm EN 1906 auf. Parallel dazu wurde die DIN EN 1627 weiterentwickelt, die sich mit der Einbruchsicherheit kompletter Elemente beschäftigt, während in der EN 1906 nur der Beschlag an sich betrachtet wird. Zum Vergleich der verschiedenen Normen dient folgende Korrelationstabelle.

BESCHLÄGE		TÜREN			
DIN 18257	DIN EN 1906	DIN EN 1627: 1999	DIN EN 1627: 2011	WIDERSTANDSZEIT	TÄTERVERHALTEN
ES 1	S 1	WK 1	RC 1 N	0	Bauteile der Widerstandsklasse RC 1 N weisen nur einen geringen Schutz gegen den Einsatz von Hebelwerkzeugen auf.
ES 1	S 2	WK 2	RC 2 N RC 2	3 Min.	Der Gelegenheitstäter versucht, zusätzlich mit einfachen Werkzeugen wie Schraubendrehern, Zange und Kellen, das verschlossene und verriegelte Bauteil aufzubrechen.
ES 2	S 3	WK 3	RC 3	5 Min.	Der Täter versucht zusätzlich mit einem zweiten Schraubendreher und einem Kuhfuß sowie einfachem Bohrwerkzeug das verschlossene und verriegelte Bauteil aufzubrechen.
ES 3	S 4	WK 4	RC 4	10 Min.	Der erfahrene Täter setzt zusätzlich Sägewerkzeuge und Schlagwerkzeuge wie Schlagaxt, Stemmeisen, Hammer und Meißel sowie eine Akku-Bohrmaschine ein.
		WK 5	RC 5	15 Min.	Der erfahrene Täter setzt zusätzlich Elektrowerkzeuge wie z. B. Bohrmaschine, Stich- oder Säbelsäge und Winkelschleifer mit einem max. Scheibendurchmesser von 125 mm ein.
		WK 6	RC 6	20 Min.	Der erfahrene Täter setzt zusätzlich leistungsfähige Elektrowerkzeuge wie z. B. Bohrmaschine, Stich- oder Säbelsäge und Winkelschleifer ein.

DIN 18273 FEUERSCHUTZBESCHLÄGE



TÜRDRÜCKERGARNITUREN FÜR FEUERSCHUTZTÜREN UND RAUCHSCHUTZTÜREN

BEGRIFFE, MASSE, ANFORDERUNGEN UND PRÜFUNGEN

Die DIN 18273 ist eine nationale Norm für alle Bauarten von Türdrückergarnituren für Feuerschutztüren und Rauchschutztüren, jeweils in der Ausführung als ein- und zweiflügelige Drehflügeltüren. Türdrückergarnituren sind konstruktiv so ausgebildet, dass bei sachgemäßem Gebrauch und bei angemessenem Wartungsaufwand die Funktion und Schutzwirkung des Beschlages auch nach längerem Gebrauch, d.h. dauerhaft sichergestellt ist.

Ein Türdrücker nach DIN 18273 ist ein Beschlag, der aus mehreren Bauteilen besteht, die eine Baugruppe bilden. Diese Baugruppe wird als Gesamtes geprüft und zugelassen. Die Zulassung gilt folglich nur für die komplette Baugruppe. Es ist nicht zulässig, aus Einzelteilen, auch wenn diese als Einzelteil nach dieser Norm geprüft sind, Drückergarnituren zusammen zu stellen.



Prüfungen nach DIN 18273 werden immer durch Zertifikate belegt.

Wesentlicher Bestandteil ist eine werkseigene Produktionskontrolle und eine Fremdüberwachte Produktion mit jährlichen Audits durch akkreditierte Institute. Als Qualitätsmerkmal finden Sie das „Ü-Kennzeichen“ auf der Verpackung.

EN 179 NOTAUSGANGSVERSCHLÜSSE



In der EN 179 sind die Anforderungen für die Herstellung, Gebrauchstauglichkeit und Prüfung von Notausgangsschlössern festgelegt. Sie gilt für Verschlüsse in Flucht- und Rettungswegen, die von Personen benutzt werden, die mit der Technik des Flucht und Rettungsweges vertraut sind. Eine Panik durch die Nutzer wird in diesem Fall als unwahrscheinlich angesehen. Notausgangsschlösser erlauben die Freigabe eines Notausganges mit einem Handgriff. An die Form eines Notausgangsschlusses werden maßliche Anforderungen gestellt. Diese Anforderungen sind in der EN 179 festgelegt. Ein wichtiger Aspekt der EN179 ist die Prüfung des Beschlages in Verbindung mit dem Schloß. Nur durch die gemeinsame Prüfung von Schloß und Beschlag kann sichergestellt werden, dass die Funktion des Notausganges nach EN 179 erfüllt wird. Die Zusammengehörigkeit von Beschlag und Schloß ist durch ein Kennzeichnungssystem sichergestellt.

TÜRGRIFFE

OBERFLÄCHEN - PFLEGE - TÜRRICHTUNG



EM Edelstahl matt
(z.B. LORITA)



PS Perla Silbermatt
(z.B. MONICA QUATTRO)



SG Samtgrau = Edelstahl ähnlich
(z.B. CAROLA)



CHR Chrom
(z.B. MARISA)



EP Edelstahl matt/poliert
(z.B. CHRISTINA)



KGR Kaschmirgrau
(z.B. AVUS)



MSS Messing
(z.B. JETTE CUT)



GSC Graphitschwarz
(z.B. LUCIA)

TÜRRICHTUNG

UNTERSCHIEDE RECHTS/LINKS



Band ist rechts
sichtbar

Türblatt schlägt
nach rechts auf



Band ist links
sichtbar



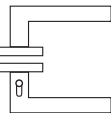
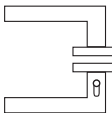
Türblatt schlägt
nach links auf

Band ist rechts
sichtbar



Band ist links
sichtbar



	WO SOLL DER SCHLISSKNOPF SITZEN? (BITTE ANGEBEN!)		
	 <p>WC re (rechts) Innendrücker mit Schliessknopf rechts zeigend, für DIN links Tür nach außen öffnend oder für DIN rechts Tür nach innen öffnend.</p>	 <p>WC li (links) Innendrücker mit Schliessknopf links zeigend, für DIN links Tür nach innen öffnend oder für DIN rechts Tür nach außen öffnend.</p>	

ALLGEMEINE HINWEISE ZUR OBERFLÄCHE

Leichte, fertigungstechnisch bedingte Farbabweichungen sind insbesondere über verschiedene Lieferchargen hinweg unvermeidbar. Beim täglichen Gebrauch kann die Oberflächenbeschichtung durch z. B. Fingerringe, Schlüssel, Kisten etc. Kratzer erhalten. Diese können oft durch einfaches Abwischen wieder entfernt werden. Falls starke Kratzer nicht vollständig entfernt werden können, haben diese eventuell Einfluss auf den ästhetischen Anblick aber nicht auf die Funktion.

HINWEISE ZUM MATERIAL EDELSTAHL

Griffwerk beschränkt sich nicht nur auf ansprechendes äußeres Design – wir sind stolz auf die inneren Werte unserer Produkte. Wir verwenden ausschließlich Edelstahl der Legierung 304, der auch unter der Bezeichnung 1.4301 bekannt ist. Dieser hochwertige Edelstahl ist aufgrund seiner Zusammensetzung ein rostfreier Edelstahl mit besonderer Korrosionsbeständigkeit und Widerstandsfähigkeit. Rostfreier Edelstahl bildet eine sehr dünne schützende Passivschicht, die sich auch nach Oberflächenbeschädigungen durch chemische Reaktionen neu aufbaut.

HINWEISE ZUM MATERIAL ZINK

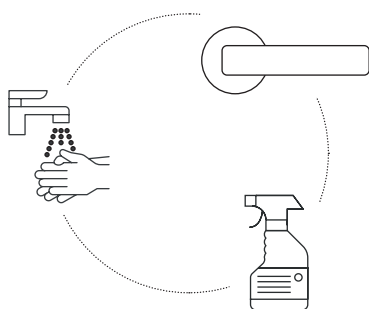
Zink bzw. die als Zamak bezeichneten Zinklegierung lässt sich durch das Zinkdruckgussverfahren individuell gießen und formen. Gerade diese Eigenschaften machen Zink zum idealen Werkstoff für unsere Produkte mit außergewöhnlichen Formen und hohem Designanspruch. GRIFFWERK Drückergarnituren aus Zinkdruckguss eröffnen die Möglichkeit der freien Entfaltung an Formen. Nach dem Endschliff erhalten Zinkdruckguss Garnituren ihr Endfinish und werden veredelt. Ob Chromglänzend oder matt – vieles ist möglich.

PFLEGEHINWEISE

Bitte verwenden Sie keine aggressiven, alkohohaltigen Putz- und Scheuermittel zur Reinigung. Bitte achten Sie darauf, dass die Oberfläche der Garnituren bei außergewöhnlicher Belastung z. B. durch Bauschmutz, Schleifstaub oder aggressive Dämpfe und Salzwasser beschädigt werden kann. Reinigen Sie die Garnituren daher unmittelbar nach der Verunreinigung mit einer Seife-Wasser-Lösung. Griffwerk empfiehlt zur Pflege und zum Werterhalt Ihrer Garnituren das eigens auf unsere Produkte abgestimmte „Griffwerk Pflegespray“. Es hat einen intensiven Reinigungseffekt, eine schmutzabweisende Wirkung und dadurch eine werterhaltende Funktion.



GRIFFWERK PFLEGESPRAY
ERHALTEN SIE BEI ALLEN
UNSEREN HANDELSPARTNERN.

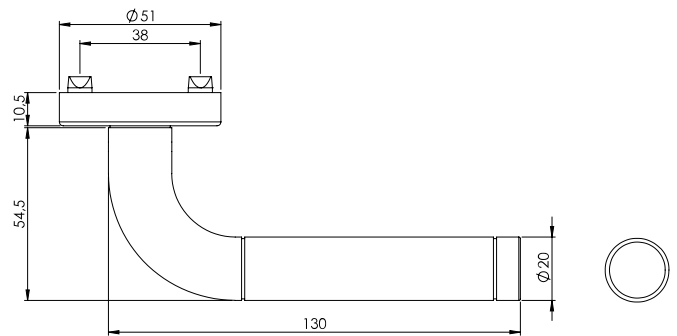



Um eine Ansteckung über kontaminierte Oberflächen zu vermeiden, empfehlen wir unser Erklärvideo.



TÜRGRIFFE
RICHTIG DESINFIZIEREN
ZUM FILM

Edelstahl poliert-matt



Türgriffgarnitur GK3

Klipptechnik, Norm: DIN EN 1906 Gebrauchsklasse 3, Türstärke: 38-45mm, Vierkantart: Hohlstift, Vierkant Abmessungen: 8mm

Abdeckung	Schließart	Edelstahl poliert-matt	VE
Rosetten rund	Buntbart	180160173 38,70 €	30
Rosetten rund	Profilzylinder	180160273 38,70 €	6
Rosetten rund	WC	180160373 54,00 €	6
Rosetten rund	OS	180162873 33,60 €	6



Holz Türbänder

2- oder 3-teilige Bänder für gefälzte Türen an Holzargen

Beschreibung	Ausführung	Chrom	VE
2-tlg. Band, bestehend aus V0020 + V3400WF	einzelnes Band	081070523 24,80 €	10
3-tlg. Band, bestehend aus V0026WF + V4400WF	einzelnes Band	081070623 34,80 €	10



Griffpaar / Griffstück

Vierkantart: Hohlstift

Ausführung	Edelstahl poliert-matt	VE
Griffpaar	180001073 31,00 €	5
Griffstück (Maden- schraube stirnseitig)	180001373 18,60 €	10



Fenstergriff

Vierkantart: Spaltstift

Vierkant Abmessungen	Schließart	Edelstahl poliert-matt	VE
7x32mm	unverschließbar	180350173 28,80 €	10
7x42mm	unverschließbar	180350773 28,80 €	10



Wechselgarnitur GK3

Klipptechnik, Norm: DIN EN 1906 Gebrauchsklasse 3, Türstärke: 38-45mm, Vierkantart: Hohl-Wechselstift, Set beinhaltet: Knopf R4

Abdeckung	Schließart	Richtung	Edelstahl poliert-matt	VE
Rosetten rund	Profilzylinder	rechts	180160673 56,60 €	6
Rosetten rund	Profilzylinder	links	180160573 56,60 €	6



Kombi-Schutz-Garnitur TITANO_882 ES1

TITANO_882, Norm: DIN 18257 Schutzklasse ES1, Entfernung: 72mm, Türstärke: 38-50mm, Vierkantart: Hohl-Wechselstift, Vierkant Abmessungen: 8mm, Set beinhaltet ALINA

Abdeckung	Schließart	Edelstahl poliert-matt	VE
Rosetten rund	Zylinderabde- ckung	180112073 197,35 €	6

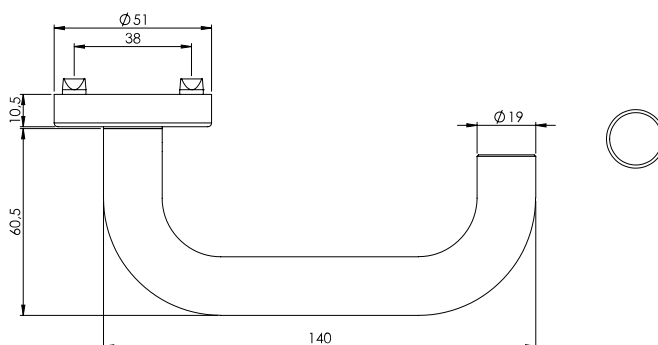


PURISTO 1.0 Glasdrehtürbeschlagset mit Griffpaar ADINA

Glaswürbeschlagset PURISTO 1.0 mit Flüsterfalle, Schlossbohrung: Studio/Office, Set beinhaltet ADINA

Schließart	Edelstahl poliert	VE
unverschließbar	180610173 271,45 €	5
Profilzylinder	180610373 281,45 €	5
WC Schlossgegenseite	180610473 339,30 €	5
WC Schlossseite	180610573 339,30 €	5

Edelstahl matt



Türgriffgarnitur GK3

Klipptechnik, Norm: DIN EN 1906 Gebrauchsklasse 3, Türstärke: 38-45mm, Vierkantart: Hohlstift, Vierkant Abmessungen: 8mm

Abdeckung	Schließart	Edelstahl matt	VE
Rosetten rund	Buntbart	182160171 24,40 €	30
Rosetten rund	Profilzylinder	182160271 24,40 €	6
Rosetten rund	WC	182160371 39,70 €	6
Rosetten rund	OS	182162871 19,30 €	6



Holzrübänder

2- oder 3-teilige Bänder für gefälzte Türen an Holzargen

Beschreibung	Ausführung	Edelstahl matt-Optik	VE
2-tlg. Band, bestehend aus V0020 + V3400WF	einzelnes Band	081070512 24,80 €	10
3-tlg. Band, bestehend aus V0026WF + V4400WF	einzelnes Band	081070612 34,80 €	10



Griffpaar / Griffstück

Vierkantart: Hohlstift

Ausführung	Edelstahl matt	VE
Griffpaar	182001071 19,50 €	5
Griffstück (Maden- schraube stirnseitig)	182001371 11,70 €	10



Fenstergriff

Vierkantart: Spaltstift

Vierkant Abmessungen	Schließart	Edelstahl matt	VE
7x32mm	unverschließbar	182350171 21,90 €	10
7x42mm	unverschließbar	182350771 21,90 €	10



Wechselgarnitur GK3

Klipptechnik, Norm: DIN EN 1906 Gebrauchsklasse 3, Türstärke: 38-45mm, Vierkantart: Hohl-Wechselstift, Set beinhaltet: Knopf R4

Abdeckung	Schließart	Richtung	Edelstahl matt	VE
Rosetten rund	Profilzylinder	rechts	182160671 42,30 €	6
Rosetten rund	Profilzylinder	links	182160571 42,30 €	6



Kombi-Schutz-Garnitur TITANO_882 ES1

TITANO_882, Norm: DIN 18257 Schutzklasse ES1, Entfernung: 72mm, Türstärke: 38-50mm, Vierkantart: Hohl-Wechselstift, Vierkant Abmessungen: 8mm, Set beinhaltet ALESSIA

Abdeckung	Schließart	Edelstahl matt	VE
Rosetten rund	Zylinderabde- ckung	882112271 190,45 €	6

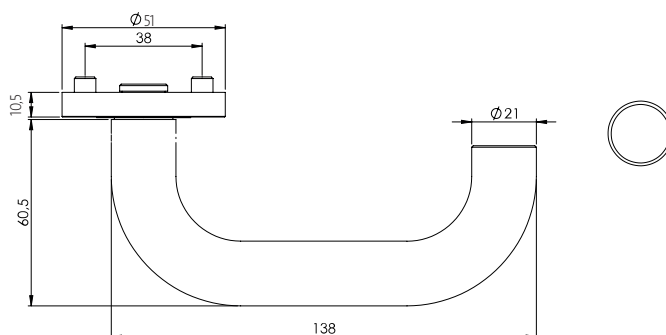


PURISTO S Glasdrehtürbeschlagset mit Griffpaar ALESSIA

Glastürbeschlagset PURISTO S mit Flüsterfalle, Schlossbohrung: Studio/Office, Set beinhaltet ALESSIA

Schließart	Edelstahl matt	VE
unverschließbar	182690171 185,00 €	5
Profilzylinder	182690371 197,20 €	5
smart2lock	182691171 229,00 €	5

Edelstahl matt



Türgriffgarnitur Feuerschutz

Klipptechnik, Norm: DIN 18273 Feuerschutz, Türstärke: 38-50mm, Vierkantart: Vollstift, Vierkant Abmessungen: 9mm

Abdeckung	Schließart	Edelstahl matt	VE
Rosetten rund	Profilzylinder	182400271 62,70 €	6



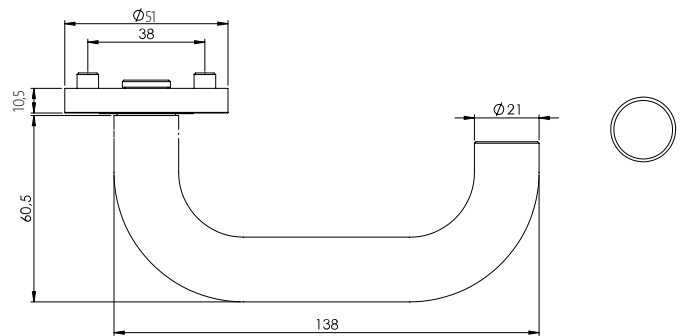
Wechselgarnitur Feuerschutz/Panik

Klipptechnik, Norm: DIN 18273 Feuerschutz, Türstärke: 38-50mm, Vierkantart: Voll-Wechselstift, Vierkant Abmessungen: 9mm, Set beinhaltet: Knopf R4

Abdeckung	Schließart	Richtung	Edelstahl matt	VE
Rosetten rund	Profilzylinder	rechts	182410671 80,50 €	6
Rosetten rund	Profilzylinder	links	182410571 80,50 €	6



Edelstahl matt



Türgriffgarnitur Panik

Klipptechnik, Norm: DIN 18273 Feuerschutz, Türstärke: 38-50mm, Vierkantart: geteilter Vollstift, Vierkant Abmessungen: 9mm

Abdeckung	Schließart	Edelstahl matt	VE
Rosetten rund	Profilzylinder	182410271 62,70 €	6



Wechselgarnitur Feuerschutz/Panik

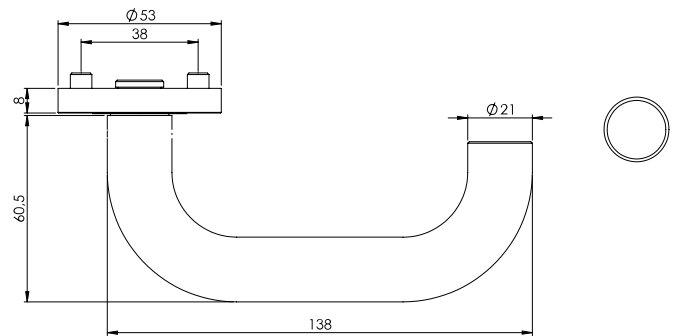
Klipptechnik, Norm: DIN 18273 Feuerschutz, Türstärke: 38-50mm, Vierkantart: Voll-Wechselstift, Vierkant Abmessungen: 9mm, Set beinhaltet: Knopf R4

Abdeckung	Schließart	Richtung	Edelstahl matt	VE
Rosetten rund	Profilzylinder	rechts	182410671 80,50 €	6
Rosetten rund	Profilzylinder	links	182410571 80,50 €	6

HINWEIS:

Diese Garnitur ist zertifiziert nach DIN EN 179:2008 in Verbindung mit BKS-Schlössern der Serie 13xx, 18xx, 19xx, 21xx und 23xx.

Edelstahl matt



Türgriffgarnitur GK3

Schraubtechnik, Norm: DIN EN 1906 Gebrauchsklasse 3, Türstärke: 38-45mm, Vierkantart: Hohlstift, Vierkant Abmessungen: 8mm

Abdeckung	Schließart	Edelstahl matt	VE
Rosetten rund	Buntbart	105130171 43,80 €	30
Rosetten rund	Profilzylinder	105130271 43,80 €	6
Rosetten rund	WC	105130371 59,10 €	6
Rosetten rund	WC rot/weiß	105130471 61,70 €	6
Rosetten rund	OS	105132871 38,70 €	6

Holz Türbänder

2- oder 3-teilige Bänder für gefälzte Türen an Holzargen



Beschreibung	Ausführung	Edelstahl matt-Optik	VE
2-tlg. Band, bestehend aus V0020 + V3400WF	einzelnes Band	081070512 24,80 €	10
3-tlg. Band, bestehend aus V0026WF + V4400WF	einzelnes Band	081070612 34,80 €	10



Griffpaar / Griffstück

Vierkantart: Hohlstift

Ausführung	Edelstahl matt	VE
Griffpaar	105001071 35,20 €	5
Griffstück (Maden- schraube stirnseitig)	105001371 21,40 €	10



Fenstergriff

Vierkantart: Spaltstift

Vierkant Abmessungen	Schließart	Edelstahl matt	VE
7x32mm	unverschließbar	105350171 31,20 €	10
7x42mm	unverschließbar	105350771 31,20 €	10



Wechselgarnitur GK3

Schraubtechnik, Norm: DIN EN 1906 Gebrauchsklasse 3, Türstärke: 38-45mm, Vierkantart: Voll-Wechselstift, Set beinhaltet: Knopf R2

Abdeckung	Schließart	Richtung	Edelstahl matt	VE
Rosetten rund	Profilzylinder	rechts	105130671 61,70 €	6
Rosetten rund	Profilzylinder	links	105130571 61,70 €	6



Kombi-Schutz-Garnitur TITANO_882 ES1

TITANO_882, Norm: DIN 18257 Schutzklasse ES1, Entfernung: 72mm, Türstärke: 38-50mm, Vierkantart: Hohl-Wechselstift, Vierkant Abmessungen: 8mm, Set beinhaltet ALESSIA PROF

Abdeckung	Schließart	Edelstahl matt	VE
Rosetten rund	Zylinderabdeckung	105112071 200,15 €	6

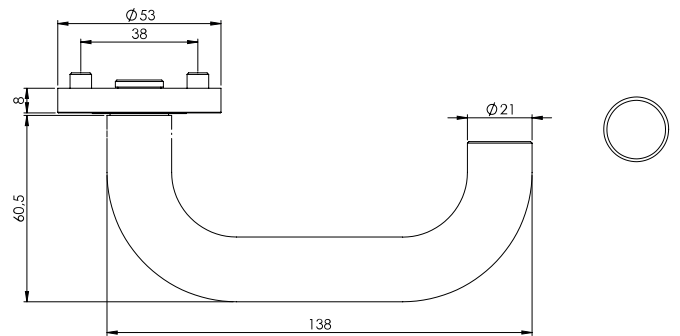


PURISTO S Glasdrehtürbeschlagset mit Griffpaar ALESSIA PROF

Glastürbeschlagset PURISTO S mit Flüsterfalle, Schlossbohrung: Studio/Office, Set beinhaltet ALESSIA PROF

Schließart	Edelstahl matt	VE
unverschließbar	105690171 200,70 €	5
Profilzylinder	105690371 212,90 €	5
smart2lock	105691171 244,70 €	5

Edelstahl matt



Türgriffgarnitur GK4

Schraubtechnik, Norm: DIN EN 1906 Gebrauchsklasse 4, Türstärke: 38-45mm, Vierkantart: Vollstift, Vierkant Abmessungen: 8mm

Abdeckung	Schließart	Edelstahl matt	VE
Rosetten rund	Buntbart	105010171 56,00 €	30
Rosetten rund	Profilzylinder	105010271 56,00 €	6
Rosetten rund	WC	105010371 71,30 €	6
Rosetten rund	WC rot/weiß	105010471 73,90 €	6
Rosetten rund	OS	105012871 50,90 €	6
Kurzschild rund	Buntbart	105070171 73,90 €	4
Kurzschild rund	Profilzylinder	105070271 73,90 €	4
Kurzschild rund	WC rot/weiß	105070471 91,70 €	4



Holz Türbänder

2- oder 3-teilige Bänder für gefälzte Türen an Holzzargen

Beschreibung	Ausführung	Edelstahl matt-Optik	VE
2-tlg. Band, bestehend aus V0020 + V3400WF	einzelnes Band	081070512 24,80 €	10
3-tlg. Band, bestehend aus V0026WF + V4400WF	einzelnes Band	081070612 34,80 €	10



Griffpaar / Griffstück

Vierkantart: Hohlstift

Ausführung	Edelstahl matt	VE
Griffpaar	105001071 35,20 €	5
Griffstück (Maden- schraube stirnseitig)	105001371 21,40 €	10



Fenstergriff

Vierkantart: Spaltstift

Vierkant Abmessungen	Schließart	Edelstahl matt	VE
7x32mm	unverschließbar	105350171 31,20 €	10
7x42mm	unverschließbar	105350771 31,20 €	10



Wechselgarnitur GK4

Schraubtechnik, Norm: DIN EN 1906 Gebrauchsklasse 4, Türstärke: 38-45mm, Vierkantart: Voll-Wechselstift, Set beinhaltet: Knopf R2

Abdeckung	Schließart	Richtung	Edelstahl matt	VE
Rosetten rund	Profilzylinder	rechts	105012071 84,10 €	6
Rosetten rund	Profilzylinder	links	105011971 84,10 €	6
Kurzschild rund	Profilzylinder	rechts	105072071 101,90 €	4
Kurzschild rund	Profilzylinder	links	105071971 101,90 €	4



Kombi-Schutz-Garnitur TITANO_882 ES1

TITANO_882, Norm: DIN 18257 Schutzklasse ES1, Entfernung: 72mm, Türstärke: 38-50mm, Vierkantart: Hohl-Wechselstift, Vierkant Abmessungen: 8mm, Set beinhaltet ALESSIA PROF

Abdeckung	Schließart	Edelstahl matt	VE
Rosetten rund	Zylinderabdeckung	105112071 200,15 €	6

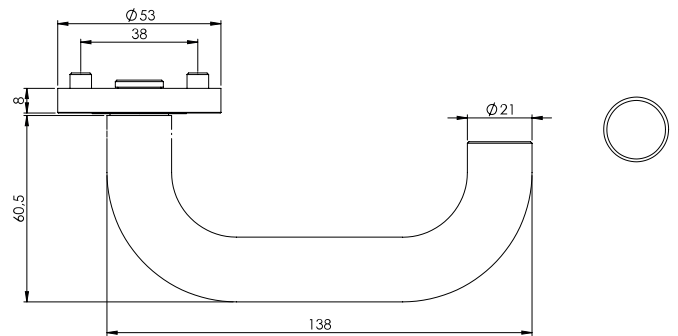


PURISTO S Glasdrehtürbeschlagset mit Griffpaar ALESSIA PROF

Glastürbeschlagset PURISTO S mit Flüsterfalle, Schlossbohrung: Studio/Office, Set beinhaltet ALESSIA PROF

Schließart	Edelstahl matt	VE
unverschließbar	105690171 200,70 €	5
Profilzylinder	105690371 212,90 €	5
smartlock	105691171 244,70 €	5

Edelstahl matt



Türgriffgarnitur Feuerschutz

Schraubtechnik, Norm: DIN 18273 Feuerschutz, Türstärke: 38-50mm, Vierkantart: Vollstift, Vierkant Abmessungen: 9mm



Abdeckung	Schließart	Edelstahl matt	VE
Rosetten rund	Profilzylinder	106010271 84,10 €	6
Kurzschild rund	Profilzylinder	106070271 101,90 €	4



Wechselgarnitur Feuerschutz

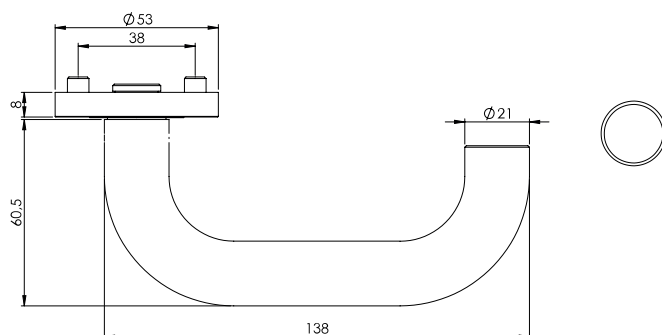
Schraubtechnik, Norm: DIN 18273 Feuerschutz, Türstärke: 38-50mm, Vierkantart: Voll-Wechselstift, Set beinhaltet: Knopf R2



Abdeckung	Schließart	Richtung	Edelstahl matt	VE
Rosetten rund	Profilzylinder	rechts	106012071 112,10 €	6
Rosetten rund	Profilzylinder	links	106011971 112,10 €	6
Kurzschild rund	Profilzylinder	rechts	106072071 130,00 €	4
Kurzschild rund	Profilzylinder	links	106071971 130,00 €	4



Edelstahl matt



Türgriffgarnitur Panik

Schraubtechnik, Norm: DIN 18273 Feuerschutz, Türstärke: 38-50mm, Vierkantart: geteilter Vollstift, Vierkant Abmessungen: 9mm



Abdeckung	Schließart	Edelstahl matt	VE
Rosetten rund	Profilzylinder	106012971 94,30 €	6
Kurzschild rund	Profilzylinder	106072971 112,10 €	4

Wechselgarnitur Panik

Schraubtechnik, Norm: DIN 18273 Feuerschutz, Türstärke: 38-50mm, Vierkantart: Voll-Wechselstift, Set beinhaltet: Knopf R2

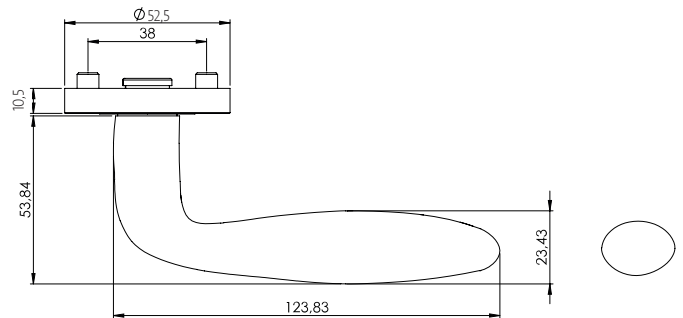


Abdeckung	Schließart	Richtung	Edelstahl matt	VE
Rosetten rund	Profilzylinder	rechts	106012071 112,10 €	6
Rosetten rund	Profilzylinder	links	106011971 112,10 €	6
Kurzschild rund	Profilzylinder	rechts	106072071 130 €	4
Kurzschild rund	Profilzylinder	links	106071971 130 €	4

HINWEIS:

Diese Garnitur ist zertifiziert nach DIN EN 179:2008 in Verbindung mit BKS-Schlössern der Serie 13xx, 18xx, 19xx, 21xx und 23xx.

Messing-Optik



Samtgrau



Türgriffgarnitur GK4

Schraubtechnik, Norm: DIN EN 1906 Gebrauchsklasse 4, Türstärke: 38-45mm, Vierkantart: Vollstift, Vierkant Abmessungen: 8mm

Abdeckung	Schließart	Samtgrau	Messing-Optik	VE
Rosetten rund	Buntbart	220100122 73,75 €	220100124 73,75 €	18
Rosetten rund	Profilzylinder	220100222 73,75 €	220100224 73,75 €	6
Rosetten rund	WC	220100322 96,25 €	220100324 96,25 €	6
Rosetten rund	OS	220102822 68,75 €	220102824 68,75 €	6



Holz Türbänder

2- oder 3-teilige Bänder für gefälzte Türen an Holzzargen

Beschreibung	Ausführung	Edelstahl matt-Optik	VE
2-tlg. Band, bestehend aus V0020 + V3400WF	einzelnes Band	081070512 24,80 €	10
3-tlg. Band, bestehend aus V0026WF + V4400WF	einzelnes Band	081070612 34,80 €	10



Griffpaar / Griffstück

Vierkantart: Hohlstift

Ausführung	Richtung	Samtgrau	Messing-Optik	VE
Griffpaar		220001022 59,00 €	220001024 59,00 €	5
Griffstück	rechts	220001222 35,40 €	220001224 35,40 €	10
Griffstück	links	220001122 35,40 €	220001124 35,40 €	10



Fenstergriff

Vierkantart: Spaltstift

Vierkant Abmessungen	Schließart	Richtung	Samtgrau	Messing-Optik	VE
7x32mm	unverschließbar	rechts	220350322 45,40 €	220350324 45,40 €	10
7x32mm	unverschließbar	links	220350222 45,40 €	220350224 45,40 €	10
7x42mm	unverschließbar	rechts	220350922 45,40 €	220350924 45,40 €	10
7x42mm	unverschließbar	links	220350822 45,40 €	220350824 45,40 €	10



Wechselgarnitur GK4

Schraubtechnik, Norm: DIN EN 1906 Gebrauchsklasse 4, Türstärke: 38-45mm, Vierkantart: Voll-Wechselstift, Set beinhaltet: Knopf R21

Abdeckung	Schließart	Richtung	Samtgrau	Messing-Optik	VE
Rosetten rund	Profilzylinder	rechts	220100622 98,75 €	220100624 98,75 €	6
Rosetten rund	Profilzylinder	links	220100522 98,75 €	220100524 98,75 €	6



Kombi-Schutz-Garnitur TITANO_882 ES1

TITANO_882, Norm: DIN 18257 Schutzklasse ES1, Entfernung: 72mm, Türstärke: 38-50mm, Vierkantart: Hohl-Wechselstift, Vierkant Abmessungen: 8mm, Set beinhaltet ALINA

Abdeckung	Schließart	Richtung	Samtgrau	Messing-Optik	VE
Rosetten rund	Zylinderabdeckung	rechts	220112222 214,15 €	220112224 214,15 €	6
Rosetten rund	Zylinderabdeckung	links	220112322 214,15 €	220112324 214,15 €	6



CREATIVO Glasdreh Türbeschlagset mit Griffpaar ALINA

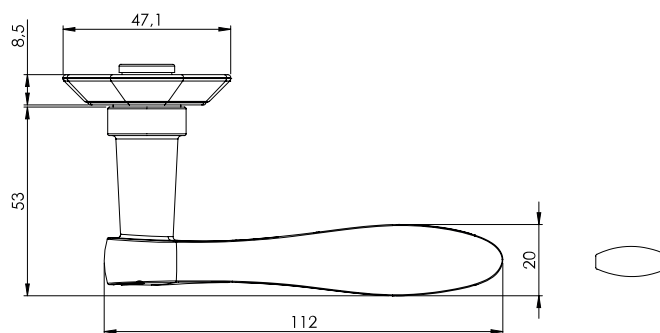
Glastürbeschlagset CREATIVO mit Flüsterfalle, Schlossbohrung: Studio/Office, Set beinhaltet ALINA

Schließart	Edelstahl matt/Samtgrau	Messing-Optik	VE
unverschließbar	220600122 269,45 €	220600124 299,45 €	5
Profilzylinder	220600322 279,45 €	220600324 309,45 €	5
WC Schlossgegensseite	220690422 337,30 €		5
WC Schlossseite	220690522 337,30 €		5

Messing-Optik



Schlossempfehlung: Klasse 3



Türgriffgarnitur

Deko-Schraube, Türstärke: 38-45mm, Vierkantart: Hohlstift, Vierkant Abmessungen: 8mm

Abdeckung	Schließart	Messing-Optik	VE
Langschild	Buntbart	221300124 53,00 €	20
Langschild	Profilzylinder	221300224 53,00 €	4
Langschild	WC	221300324 75,50 €	4



Wechselgarnitur

Deko-Schraube, Türstärke: 38-45mm, Vierkantart: Hohl-Wechselstift, Set beinhaltet: Knopf R21

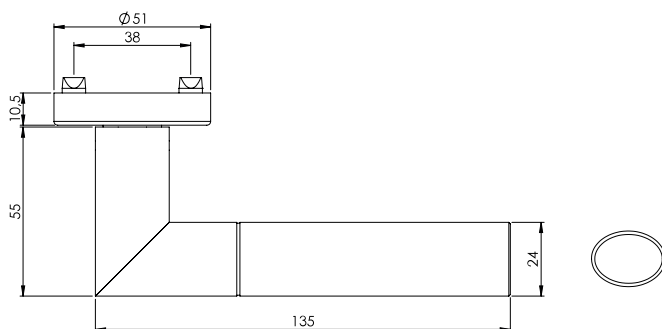

Abdeckung	Schließart	Richtung	Messing-Optik	VE
Langschild	Profilzylinder	rechts	221300624 78,00 €	4
Langschild	Profilzylinder	links	221300524 78,00 €	4



STILVOLL EINRICHTEN

In allen kunstgeschichtlichen Epochen zeugen prunkvolle Türbeschläge von hoher, handwerklicher Schmiede- und Punzierungskunst. Ob in der Formensprache des Barock, des Empire oder mittels der Vielfalt des Historizismus: Der Beschlag schmückt die edlen Türen einer Stadtvilla oder ergänzt als weiterer Designobjekt den gemütlichen Landhausstil.

Edelstahl poliert-matt



Türgriffgarnitur GK3

Klipptechnik, Norm: DIN EN 1906 Gebrauchsklasse 3, Türstärke: 38-45mm, Vierkantart: Hohlstift, Vierkant Abmessungen: 8mm

Abdeckung	Schließart	Edelstahl poliert-matt	VE
Rosetten rund	Buntbart	339160173 42,80 €	30
Rosetten rund	Profilzylinder	339160273 42,80 €	6
Rosetten rund	WC	339160373 58,10 €	6
Rosetten rund	OS	339162873 37,70 €	6



Holz Türbänder

2- oder 3-teilige Bänder für gefälzte Türen an Holzargen

Beschreibung	Ausführung	Chrom	VE
2-tlg. Band, bestehend aus V0020 + V3400WF	einzelnes Band	081070523 24,80 €	10
3-tlg. Band, bestehend aus V0026WF + V4400WF	einzelnes Band	081070623 34,80 €	10



Griffpaar / Griffstück

Vierkantart: Hohlstift

Ausführung	Edelstahl poliert-matt	VE
Griffpaar	339001073 34,20 €	5
Griffstück (Maden-schraube stirnseitig)	339001373 20,60 €	10



Fenstergriff

Vierkantart: Spaltstift

Vierkant Abmessungen	Schließart	Edelstahl poliert-matt	VE
7x32mm	unverschließbar	339350173 30,80 €	10
7x42mm	unverschließbar	339350773 30,80 €	10



Wechselgarnitur GK3

Klipptechnik, Norm: DIN EN 1906 Gebrauchsklasse 3, Türstärke: 38-45mm, Vierkantart: Hohl-Wechselstift, Set beinhaltet: Knopf R4

Abdeckung	Schließart	Richtung	Edelstahl poliert-matt	VE
Rosetten rund	Profilzylinder	rechts	339160673 60,60 €	6
Rosetten rund	Profilzylinder	links	339160573 60,60 €	6



Kombi-Schutz-Garnitur TITANO_882 ES1

TITANO_882, Norm: DIN 18257 Schutzklasse ES1, Entfernung: 72mm, Türstärke: 38-50mm, Vierkantart: Hohl-Wechselstift, Vierkant Abmessungen: 8mm, Set beinhaltet ARICA

Abdeckung	Schließart	Edelstahl poliert-matt	VE
Rosetten rund	Zylinderabdeckung	339112073 199,35 €	6

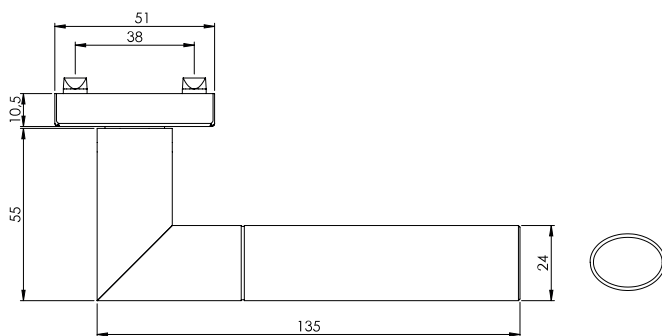



PURISTO 1.0 Glasdrehtürbeschlagset mit Griffpaar ARICA

Glastürbeschlagset PURISTO 1.0 mit Flüsterfalle, Schlossbohrung: Studio/Office, Set beinhaltet ARICA

Schließart	Edelstahl poliert	VE
unverschließbar	339610173 274,65 €	5
Profilzylinder	339610373 284,65 €	5
WC Schlossgegenseite	339610473 342,50 €	5
WC Schlossseite	339610573 342,50 €	5

Edelstahl poliert-matt



Türgriffgarnitur GK3

Klipptechnik, Norm: DIN EN 1906 Gebrauchsklasse 3, Türstärke: 38-45mm, Vierkantart: Hohlstift, Vierkant Abmessungen: 8mm

Abdeckung	Schließart	Edelstahl poliert-matt	VE
Rosetten eckig	Buntbart	311170173 47,90 €	30
Rosetten eckig	Profilzylinder	311170273 47,90 €	6
Rosetten eckig	WC	311170373 63,20 €	6
Rosetten eckig	OS	311172873 42,80 €	6



Holzürbänder

2- oder 3-teilige Bänder für gefälzte Türen an Holzzargen

Beschreibung	Ausführung	Chrom	VE
2-tlg. Band, bestehend aus V0020 + V3400WF	einzelnes Band	081070523 24,80 €	10
3-tlg. Band, bestehend aus V0026WF + V4400WF	einzelnes Band	081070623 34,80 €	10



Griffpaar / Griffstück

Vierkantart: Hohlstift

Ausführung	Edelstahl poliert-matt	VE
Griffpaar	339001073 34,20 €	5
Griffstück (Maden-schraube stirnseitig)	339001373 20,60 €	10



Fenstergriff

Vierkantart: Spaltstift

Vierkant Abmessungen	Schließart	Edelstahl poliert-matt	VE
7x32mm	unverschließbar	339350173 30,80 €	10
7x42mm	unverschließbar	339350773 30,80 €	10



Wechselgarnitur GK3

Klipptechnik, Norm: DIN EN 1906 Gebrauchsklasse 3, Türstärke: 38-45mm, Vierkantart: Hohl-Wechselstift, Set beinhaltet SQUARE

Abdeckung	Schließart	Richtung	Edelstahl poliert-matt	VE
Rosetten eckig	Profilzylinder	rechts	311170673 65,70 €	6
Rosetten eckig	Profilzylinder	links	311170573 65,70 €	6



Kombi-Schutz-Garnitur TITANO_882 ES1

TITANO_882, Norm: DIN 18257 Schutzklasse ES1, Entfernung: 72mm, Türstärke: 38-50mm, Vierkantart: Hohl-Wechselstift, Vierkant Abmessungen: 8mm, Set beinhaltet ARICA QUATTRO

Abdeckung	Schließart	Edelstahl poliert-matt	VE
Rosetten rund	Zylinderabdeckung	31112473 206,55 €	6

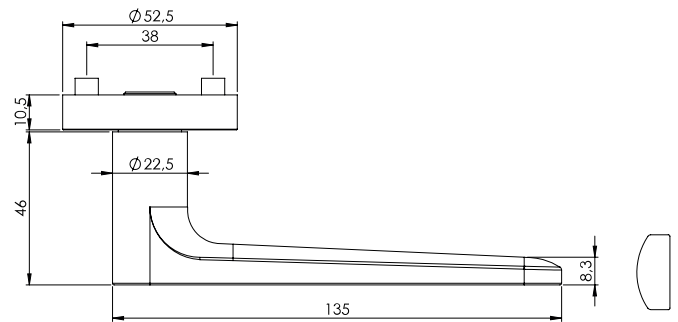



PURISTO 1.0 Glasdrehtürbeschlagset mit Griffpaar ARICA

Glastürbeschlagset PURISTO 1.0 mit Flüsterfalle, Schlossbohrung: Studio/Office, Set beinhaltet ARICA

Schließart	Edelstahl poliert	VE
unverschließbar	339610173 274,65 €	5
Profilzylinder	339610373 284,65 €	5
WC Schlossgegenseite	339610473 342,50 €	5
WC Schlossseite	339610573 342,50 €	5

Kaschmirgrau



Samtgrau



Graphitschwarz



Türgriffgarnitur GK4

Schraubtechnik, Norm: DIN EN 1906 Gebrauchsklasse 4, Türstärke: 38-45mm, Vierkantart: Vollstift, Vierkant Abmessungen: 8mm

Abdeckung	Schließart	Graphitschwarz	Samtgrau	Kaschmirgrau	VE
Rosetten rund	Buntbart	290010128 70,85 €	290010122 64,40 €	290010127 70,85 €	18
Rosetten rund	Profilzylinder	290010228 70,85 €	290010222 64,40 €	290010227 70,85 €	6
Rosetten rund	WC	290010328 93,35 €	290010322 86,90 €	290010327 93,35 €	6
Rosetten rund	OS	290012828 65,85 €	290012822 59,40 €	290012827 65,85 €	6



Holztürbänder

2- oder 3-teilige Bänder für gefälzte Türen an Holzzargen

Beschreibung	Ausführung	Graphitschwarz	Edelstahl matt-Optik	Kaschmirgrau	VE
2-tlg. Band, bestehend aus V0020 + V3400WF	einzelnes Band	081070578 12,50 €	081070512 24,80 €	081070577 12,50 €	10
3-tlg. Band, bestehend aus V0026WF + V4400WF	einzelnes Band	081070478 22,50 €	081070612 34,80 €	081070677 22,50 €	10



Griffpaar / Griffstück

Vierkantart: Hohlstift

Ausführung	Richtung	Graphitschwarz	Samtgrau	Kaschmirgrau	VE
Griffpaar		290001028 56,70 €	290001022 51,55 €	290001027 56,70 €	5
Griffstück	rechts	290001328 34,00 €	290001322 30,90 €	290001327 34,00 €	10
Griffstück	links	290001228 34,00 €	290001222 30,90 €	290001227 34,00 €	10



Fenstergriff

Vierkantart: Spaltstift

Vierkant Abmessungen	Schließbart	Richtung	Graphitschwarz	Samtgrau	Kaschmirgrau	VE
7x32mm	unverschießbar	rechts	290350328 44,00 €	290350322 40,90 €	290350327 44,00 €	10
7x32mm	unverschießbar	links	290350228 44,00 €	290350222 40,90 €	290350227 44,00 €	10
7x42mm	unverschießbar	rechts	290350928 44,00 €	290350922 44,00 €	290350927 44,00 €	10
7x42mm	unverschießbar	links	290350828 44,00 €	290350822 44,00 €	290350827 44,00 €	10



Wechselgarnitur GK4

Schraubtechnik, Norm: DIN EN 1906 Gebrauchsklasse 4, Türstärke: 38-45mm, Vierkantart: Vollstift, Set beinhaltet: Knopf R2

Abdeckung	Schließbart	Richtung	Graphitschwarz	Samtgrau	Kaschmirgrau	VE
Rosetten rund	Profilzylinder	rechts	290010628 95,85 €	290010622 89,40 €	290010627 95,85 €	6
Rosetten rund	Profilzylinder	links	290010528 95,85 €	290010522 89,40 €	290010527 95,85 €	6



Kombi-Schutz-Garnitur TITANO_882 ES1

TITANO_882, Norm: DIN 18257 Schutzklasse ES1, Entfernung: 72mm, Türstärke: 38-50mm, Vierkantart: Hohl-Wechselstift, Vierkant Abmessungen: 8mm, Set beinhaltet AVUS

Abdeckung	Schließbart	Richtung	Graphitschwarz	Samtgrau	Kaschmirgrau	VE
Rosetten rund	Zylinderabdeckung	rechts	290112228 222,30 €	290112222 209,65 €	290112227 222,30 €	6
Rosetten rund	Zylinderabdeckung	links	290112328 222,30 €	290112322 209,65 €	290112327 222,30 €	6

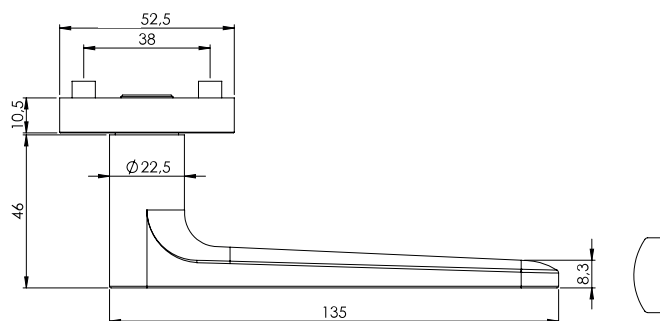



PURISTO S Glasdrehtürbeschlagset mit Griffpaar AVUS

Glastürbeschlagset PURISTO S mit Flüsterfalle, Schlossbohrung: Studio/Office, Set beinhaltet AVUS

Schließbart	Graphitschwarz	Edelstahl matt/Samtgrau	Kaschmirgrau	VE
unverschießbar	290690128 253,20 €	290690122 217,05 €	290690127 253,20 €	5
Profilzylinder	290690328 264,40 €	290690322 229,25 €	290690327 264,40 €	5
smart2lock	290691128 301,70 €	290691122 261,05 €	290691127 301,70 €	5

Kaschmirgrau



Samtgrau



Graphitschwarz



Türgriffgarnitur GK4

Schraubtechnik, Norm: DIN EN 1906 Gebrauchsklasse 4, Türstärke: 38-45mm, Vierkantart: Vollstift, Vierkant Abmessungen: 8mm

Abdeckung	Schließart	Graphitschwarz	Samtgrau	Kaschmirgrau	VE
Rosetten eckig	Buntbart	290020128 106,15 €	290020122 93,25 €	290020127 106,15 €	18
Rosetten eckig	Profilzylinder	290020228 106,15 €	290020222 93,25 €	290020227 106,15 €	6
Rosetten eckig	WC	290020328 128,65 €	290020322 115,75 €	290020327 128,65 €	6
Rosetten eckig	OS	290022828 101,15 €	290022822 88,25 €	290022827 101,15 €	6



Holz Türbänder

2- oder 3-teilige Bänder für gefälzte Türen an Holzzargen

Beschreibung	Ausführung	Graphitschwarz	Edelstahl matt-Optik	Kaschmirgrau	VE
2-tlg. Band, bestehend aus V0020 + V3400WF	einzelnes Band	081070578 12,50 €	081070512 24,80 €	081070577 12,50 €	10
3-tlg. Band, bestehend aus V0026WF + V4400WF	einzelnes Band	081070478 22,50 €	081070612 34,80 €	081070677 22,50 €	10



Griffpaar / Griffstück

Vierkantart: Hohlstift

Ausführung	Richtung	Graphitschwarz	Samtgrau	Kaschmirgrau	VE
Griffpaar		290001028 56,70 €	290001022 51,55 €	290001027 56,70 €	5
Griffstück	rechts	290001328 34,00 €	290001322 30,90 €	290001327 34,00 €	10
Griffstück	links	290001228 34,00 €	290001222 30,90 €	290001227 34,00 €	10



Fenstergriff

Vierkantart: Spaltstift

Vierkant Abmessungen	Schließart	Richtung	Graphitschwarz	Samtgrau	Kaschmirgrau	VE
7x32mm	unverschießbar	rechts	290350328 44,00 €	290350322 40,90 €	290350327 44,00 €	10
7x32mm	unverschießbar	links	290350228 44,00 €	290350222 40,90 €	290350227 44,00 €	10
7x42mm	unverschießbar	rechts	290350928 44,00 €	290350922 44,00 €	290350927 44,00 €	10
7x42mm	unverschießbar	links	290350828 44,00 €	290350822 44,00 €	290350827 44,00 €	10



Wechselgarnitur GK4

Schraubtechnik, Norm: DIN EN 1906 Gebrauchsklasse 4, Türstärke: 38-45mm, Vierkantart: Vollstift, Set beinhaltet SQUARE

Abdeckung	Schließart	Richtung	Graphitschwarz	Samtgrau	Kaschmirgrau	VE
Rosetten eckig	Profilzylinder	rechts	290020628 131,15 €	290020622 118,25 €	290020627 131,15 €	6
Rosetten eckig	Profilzylinder	links	290020528 131,15 €	290020522 118,25 €	290020527 131,15 €	6



Kombi-Schutz-Garnitur TITANO_882 ES1

TITANO 882, Norm: DIN 18257 Schutzklasse ES1, Entfernung: 72mm, Türstärke: 38-50mm, Vierkantart: Hohl-Wechselstift, Vierkant Abmessungen: 8mm, Set beinhaltet AVUS

Abdeckung	Schließart	Richtung	Graphitschwarz	Samtgrau	Kaschmirgrau	VE
Rosetten rund	Zylinderabdeckung	rechts	290112428 229,50 €	290112422 216,85 €	290112427 229,50 €	6
Rosetten rund	Zylinderabdeckung	links	290112528 229,50 €	290112522 216,85 €	290112527 229,50 €	6

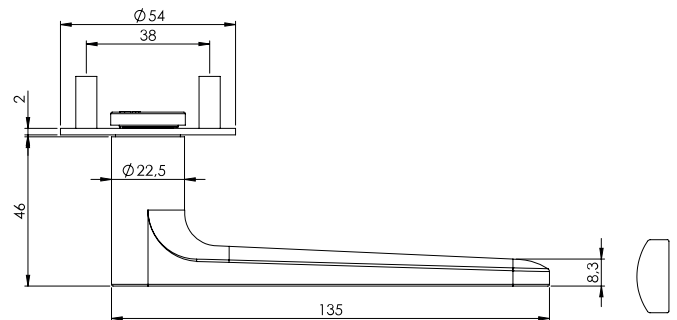


PURISTO S Glasdrehtürbeschlagset mit Griffpaar AVUS

Glastürbeschlagset PURISTO S mit Flüsterfalle, Schlossbohrung: Studio/Office, Set beinhaltet AVUS

Schließart	Graphitschwarz	Edelstahl matt/Samtgrau	Kaschmirgrau	VE
unverschießbar	290690128 253,20 €	290690122 217,05 €	290690127 253,20 €	5
Profilzylinder	290690328 264,40 €	290690322 229,25 €	290690327 264,40 €	5
smartzlock	290691128 301,70 €	290691122 261,05 €	290691127 301,70 €	5

Kaschmirgrau



Graphitschwarz



Türgriffgarnitur

Flachrosette, Türstärke: 38-45mm, Vierkantart: Vollstift, Vierkant Abmessungen: 8mm
Türstärken bis 60 mm mit Zubehör-Set ohne Stifttausch möglich.

Abdeckung	Schließart	Graphitschwarz	Kaschmirgrau	VE
Rosetten rund	Buntbart	290500128 72,60 €	290500127 72,60 €	18
Rosetten rund	Profilzylinder	290500228 72,60 €	290500227 72,60 €	6
Rosetten rund	WC	290500328 93,10 €	290500327 93,10 €	6
Rosetten rund	OS	290502828 67,50 €	290502827 67,50 €	6

Holztürbänder

2- oder 3-teilige Bänder für gefälzte Türen an Holzzargen



Beschreibung	Ausführung	Graphitschwarz	Kaschmirgrau	VE
2-tlg. Band, bestehend aus V0020 + V3400WF	einzelnes Band	081070578 12,50 €	081070577 12,50 €	10
3-tlg. Band, bestehend aus V0026WF + V4400WF	einzelnes Band	081070478 22,50 €	081070677 22,50 €	10



Griffpaar / Griffstück

Vierkantart: Hohlstift

Ausführung	Richtung	Graphitschwarz	Kaschmirgrau	VE
Griffpaar		290001028 56,70 €	290001027 56,70 €	5
Griffstück	rechts	290001328 34,00 €	290001327 34,00 €	10
Griffstück	links	290001228 34,00 €	290001227 34,00 €	10



Fenstergriff

Vierkantart: Spaltstift

Vierkant Abmessungen	Schließart	Richtung	Graphitschwarz	Kaschmirgrau	VE
7x32mm	unverschließbar	rechts	290350328 44,00 €	290350327 44,00 €	10
7x32mm	unverschließbar	links	290350228 44,00 €	290350227 44,00 €	10
7x42mm	unverschließbar	rechts	290350928 44,00 €	290350927 44,00 €	10
7x42mm	unverschließbar	links	290350828 44,00 €	290350827 44,00 €	10



Kombi-Schutz-Garnitur TITANO_882 ES1

TITANO_882, Norm: DIN 18257 Schutzklasse ES1, Entfernung: 72mm, Türstärke: 38-50mm, Vierkantart: Hohl-Wechselstift, Vierkant Abmessungen: 8mm, Set beinhaltet AVUS, Rosettenstärke: 7,5mm

Abdeckung	Schließart	Richtung	Graphitschwarz	Kaschmirgrau	VE
Rosetten rund	Zylinderabdeckung	rechts	290112228 222,30 €	290112227 222,30 €	6
Rosetten rund	Zylinderabdeckung	links	290112328 222,30 €	290112327 222,30 €	6

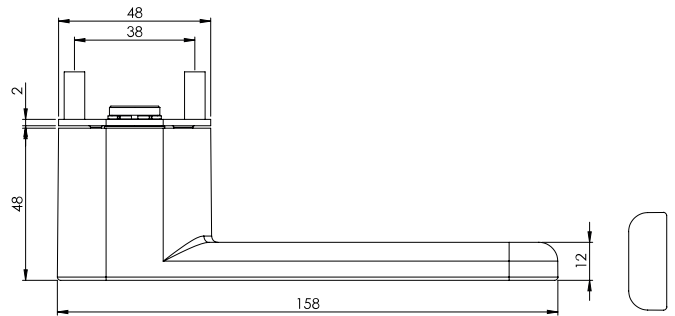



PURISTO S Glasdrehtürbeschlagset mit Griffpaar AVUS

Glastürbeschlagset PURISTO S mit Flüsterfalle, Schlossbohrung: Studio/Office, Set beinhaltet AVUS

Schließart	Graphitschwarz	Kaschmirgrau	VE
unverschließbar	290690128 253,20 €	290690127 253,20 €	5
Profilzylinder	290690328 264,40 €	290690327 264,40 €	5
smartlock	290691128 301,70 €	290691127 301,70 €	5

Kaschmirgrau



Samtgrau



Graphitschwarz



Türgriffgarnitur

Rosettenlos, Türstärke: 38-45mm, Vierkantart: Vollstift, Vierkant Abmessungen: 8mm

Abdeckung	Schließart	Graphitschwarz	Samtgrau	Kaschmirgrau	VE
rosettenlos	unverschließbar	289000128 109,00 €	289000122 101,90 €	289000127 109,00 €	12



Türgriffgarnitur

Schraubtechnik, Türstärke: 38-45mm, Vierkantart: Hohlstift, Vierkant Abmessungen: 8mm

smart2lock
by GRIFFWERK

Abdeckung	Schließart	Richtung	Graphitschwarz	Samtgrau	Kaschmirgrau	VE
rosettenlos	smart2lock	rechts	289000328 146,80 €	289000322 139,60 €	289000327 146,80 €	6
rosettenlos	smart2lock	links	289000228 146,80 €	289000222 139,60 €	289000227 146,80 €	6



Holztürbänder

für ungefälzte und gefälzt-flächenbündige Türen

Beschreibung	Ausführung	Graphitschwarz	Edelstahl matt-Optik	Kaschmirgrau	VE
Holztürband TECTUS TE 240 3D	paarweise	081240318 172,30 €	081240312 162,90 €	081240317 172,30 €	10
Holztürband TECTUS TE 340 3D	paarweise	081340318 192,85 €	081340312 177,70 €	081340317 192,85 €	10

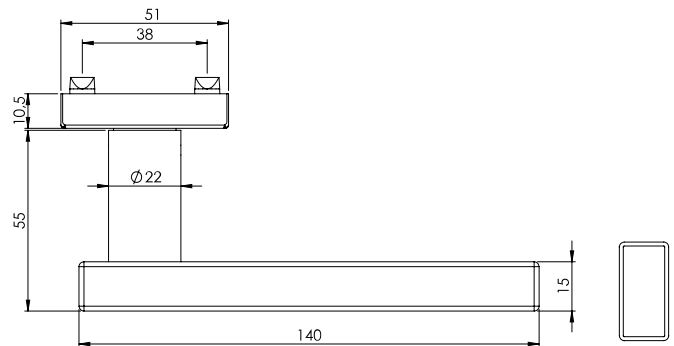



VORTEILE AUF EINEN BLICK

- ungestört mit einem Klick – Privatsphäre für jeden Raum
- neue Türästhetik ohne Schlüsselrosette
- komfortable 1-Hand-Bedienung durch integrierte Schließtechnik
- einfache Notentriegelung
- kompatibel mit jedem Standard-Einsteckschloss

Passende ONE-Rosetten finden Sie auf der Seite 213.

Edelstahl matt



Türgriffgarnitur GK3

Klipptechnik, Norm: DIN EN 1906 Gebrauchsklasse 3, Türstärke: 38-45mm, Vierkantart: Hohlstift, Vierkant Abmessungen: 8mm

Abdeckung	Schließart	Edelstahl matt	VE
Rosetten eckig	Buntbart	184170171 56,60 €	30
Rosetten eckig	Profilzylinder	184170271 56,60 €	6
Rosetten eckig	WC	184170371 71,90 €	6
Rosetten eckig	OS	184172871 51,50 €	6



Holz Türbänder

2- oder 3-teilige Bänder für gefälzte Türen an Holzzargen

Beschreibung	Ausführung	Edelstahl matt-Optik	VE
2-tlg. Band, bestehend aus V0020 + V3400WF	einzelnes Band	081070512 24,80 €	10
3-tlg. Band, bestehend aus V0026WF + V4400WF	einzelnes Band	081070612 34,80 €	10



Griffpaar /Griffstück

Vierkantart: Hohlstift

Ausführung	Edelstahl matt	VE
Griffpaar 8mm	184001071 45,30 €	5
Griffstück (Maden- schraube stirnseitig)	184001371 27,20 €	10



Fenstergriff

Vierkantart: Spaltstift

Vierkant Abmessungen	Schließart	Edelstahl matt	VE
7x32mm	unverschließbar	184350171 37,40 €	10
7x42mm	unverschließbar	184350771 37,40 €	10



Wechselgarnitur GK3

Klipptechnik, Norm: DIN EN 1906 Gebrauchsklasse 3, Türstärke: 38-45mm, Vierkantart: Hohl-Wechselstift, Set beinhaltet: Knopf SQUARE

Abdeckung	Schließart	Richtung	Edelstahl matt	VE
Rosetten eckig	Profilzylinder	rechts	184170671 74,50 €	6
Rosetten eckig	Profilzylinder	links	184170571 74,50 €	6



Kombi-Schutz-Garnitur TITANO_882 ES1

TITANO_882, Norm: DIN 18257 Schutzklasse ES1, Entfernung: 72mm, Türstärke: 38-50mm, Vierkantart: Hohl-Wechselstift, Vierkant Abmessungen: 8mm, Set beinhaltet CARLA SQUARE

Abdeckung	Schließart	Edelstahl matt	VE
Rosetten eckig	Zylinderab- deckung	184112171 212,00 €	6

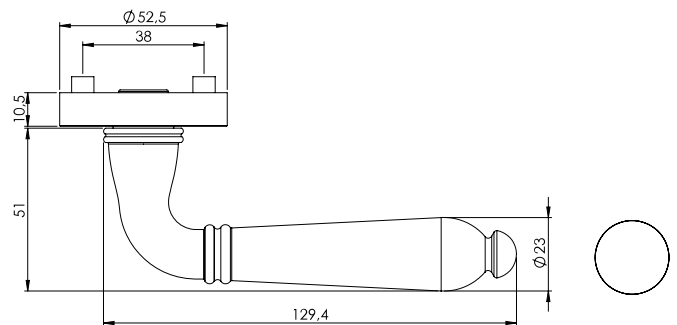


PURISTO S Glasdrehtürbeschlagset mit Griffpaar CARLA

Glastürbeschlagset PURISTO S mit Flüsterfalle, Schlossbohrung: Studio/Office, Set beinhaltet CARLA

Schließart	Edelstahl matt	VE
unverschließbar	184690171 210,80 €	5
Profilzylinder	184690371 223,00 €	5
smartzlock	184691171 254,80 €	5

Chrom



Messing-Optik



Samtgrau



Türgriffgarnitur GK4

Schraubtechnik, Norm: DIN EN 1906 Gebrauchsklasse 4, Türstärke: 38-45mm, Vierkantart: Vollstift, Vierkant Abmessungen: 8mm

Abdeckung	Schließart	Samtgrau	Messing-Optik	Chrom	VE
Rosetten rund	Buntbart	223100125 68,30 €	223100124 68,30 €	223100123 68,30 €	18
Rosetten rund	Profilzylinder	223100225 68,30 €	223100224 68,30 €	223100223 68,30 €	6
Rosetten rund	WC	223100325 90,80 €	223100324 90,80 €	223100323 90,80 €	6
Rosetten rund	OS	223102825 63,30 €	223102824 63,30 €	223102823 63,30 €	6



Holz Türbänder

2- oder 3-teilige Bänder für gefälzte Türen an Holzargen

Beschreibung	Ausführung	Chrom	Edelstahl matt-Optik	VE
2-tlg. Band, bestehend aus V0020 + V3400WF	einzelnes Band	081070523 24,80 €	081070512 24,80 €	10
3-tlg. Band, bestehend aus V0026WF + V4400WF	einzelnes Band	081070623 34,80 €	081070612 34,80 €	10



Griffpaar / Griffstück

Vierkantart: Hohlstift

Ausführung	Samtgrau	Messing-Optik	Chrom	VE
Griffpaar	223001025 54,65 €	223001024 54,65 €	223001023 54,65 €	5
Griffstück (Maden-schraube stirnseitig)	223001325 32,80 €	223001324 32,80 €	223001323 32,80 €	10



Fenstergriff

Vierkantart: Spaltstift

Vierkant Abmessungen	Schließbart	Samtgrau	Messing-Optik	Chrom	VE
7x32mm	unverschließbar	223350125 42,80 €	223350124 42,80 €	223350123 42,80 €	10
7x42mm	unverschließbar	223350725 42,80 €	223350724 42,80 €	223350723 42,80 €	10



Wechselgarnitur GK4

Schraubtechnik, Norm: DIN EN 1906 Gebrauchsklasse 4, Türstärke: 38-45mm, Vierkantart: Voll-Wechselstift, Set beinhaltet: Knopf R21

Abdeckung	Schließbart	Richtung	Samtgrau	Messing-Optik	Chrom	VE
Rosetten rund	Profilzylinder	rechts	223100625 93,30 €	223100624 93,30 €	223100623 93,30 €	6
Rosetten rund	Profilzylinder	links	223100525 93,30 €	223100524 93,30 €	223100523 93,30 €	6



Kombi-Schutz-Garnitur TITANO_882 ES1

TITANO_882, Norm: DIN 18257 Schutzklasse ES1, Entfernung: 72mm, Türstärke: 38-50mm, Vierkantart: Hohl-Wechselstift, Vierkant Abmessungen: 8mm, Set beinhaltet CAROLA

Abdeckung	Schließbart	Samtgrau	Messing-Optik	Chrom	VE
Rosetten rund	Zylinderabdeckung	223112025 211,55 €	223112024 211,55 €	223112023 211,55 €	6

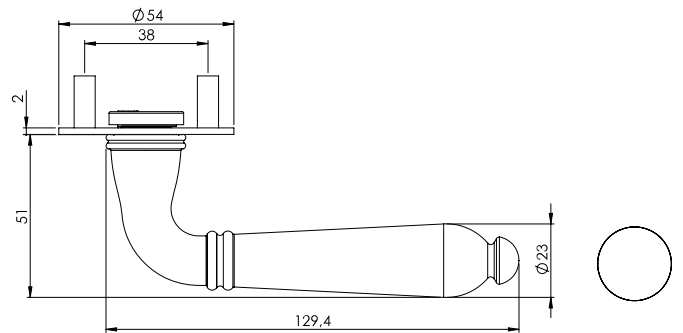



CREATIVO Glasdreh Türbeschlagset mit Griffpaar CAROLA

Glastürbeschlagset CREATIVO mit Flüsterfalle, Schlossbohrung: Studio/Office, Set beinhaltet CAROLA

Schließbart	Edelstahl matt/Samtgrau	Messing-Optik	Chrom	VE
unverschließbar	223600122 265,10 €	223600124 295,10 €	223600123 295,10 €	5
Profilzylinder	223600322 275,10 €	223600324 305,10 €	223600323 305,10 €	5
WC Schlossseite	223600425 332,95 €			5
WC Schlossgegenseite	223600525 332,95 €			5

Kaschmirgrau



Graphitschwarz



Türgriffgarnitur

Flachrosette, Türstärke: 38-45mm, Vierkantart: Vollstift, Vierkant Abmessungen: 8mm
Türstärken bis 60 mm mit Zubehör-Set ohne Stifttausch möglich.

Abdeckung	Schließart	Graphitschwarz	Kaschmirgrau	VE
Rosetten rund	Buntbart	223500128 74,75 €	223500127 74,75 €	18
Rosetten rund	Profilzylinder	223500228 74,75 €	223500227 74,75 €	6
Rosetten rund	WC	223500328 94,75 €	223500327 94,75 €	6
Rosetten rund	OS	223502828 69,75 €	223502827 69,75 €	6

Holz Türbänder

2- oder 3-teilige Bänder für gefälzte Türen an Holzargen



Beschreibung	Ausführung	Graphitschwarz	Kaschmirgrau	VE
2-tlg. Band, bestehend aus V0020 + V3400WF	einzelnes Band	081070578 12,50 €	081070577 12,50 €	10
3-tlg. Band, bestehend aus V0026WF + V4400WF	einzelnes Band	081070478 22,50 €	081070677 22,50 €	10



Griffpaar / Griffstück

Vierkantart: Hohlstift

Ausführung	Graphitschwarz	Kaschmirgrau	VE
Griffpaar	223001028 59,80 €	223001027 59,80 €	5
Griffstück (Maden- schraube stirnseitig)	223001328 35,88 €	223001327 32,80 €	10



Fenstergriff

Vierkantart: Spaltstift


Vierkant Abmessungen	Schließart	Graphitschwarz	Kaschmirgrau	VE
7x32mm	unverschließbar	223350128 45,90 €	223350127 45,90 €	10
7x42mm	unverschließbar	223350728 45,90 €	223350727 45,90 €	10



Kombi-Schutz-Garnitur TITANO_882 ES1

TITANO_882, Norm: DIN 18257 Schutzklasse ES1, Entfernung: 72mm, Türstärke: 38-50mm, Vierkantart: Hohl-Wechselstift, Vierkant Abmessungen: 8mm, Set beinhaltet CAROLA, Rosettenstärke: 7,5mm

Abdeckung	Schließart	Graphitschwarz	Kaschmirgrau	VE
Rosetten rund	Zylinderabdeckung	223112028 224,20 €	223112027 224,20 €	6

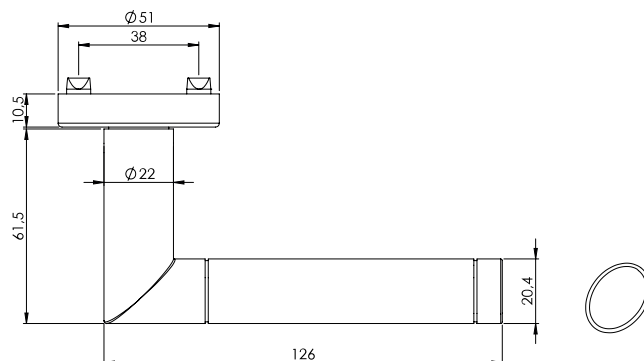



PURISTO S Glasdreh Türbeschlagset mit Griffpaar CAROLA

Glastürbeschlagset PURISTO S mit Flüsterfalle, Schlossbohrung: Studio/Office, Set beinhaltet CAROLA

Schließart	Graphitschwarz	Kaschmirgrau	VE
unverschließbar	223690128 256,30 €	223690127 256,30 €	5
Profilzylinder	223690328 267,50 €	223690327 267,50 €	5
smart2lock	223691128 304,80 €	223691127 304,80 €	5

Edelstahl poliert-matt



Türgriffgarnitur GK3

Klipptechnik, Norm: DIN EN 1906 Gebrauchsklasse 3, Türstärke: 38-45mm, Vierkantart: Hohlstift, Vierkant Abmessungen: 8mm

Abdeckung	Schließart	Edelstahl poliert-matt	VE
Rosetten rund	Buntbart	185160173 44,80 €	30
Rosetten rund	Profilzylinder	185160273 44,80 €	6
Rosetten rund	WC	185160373 60,10 €	6
Rosetten rund	OS	185162873 39,70 €	6



Holz Türbänder

2- oder 3-teilige Bänder für gefälzte Türen an Holzargen

Beschreibung	Ausführung	Chrom	VE
2-tlg. Band, bestehend aus V0020 + V3400WF	einzelnes Band	081070523 24,80 €	10
3-tlg. Band, bestehend aus V0026WF + V4400WF	einzelnes Band	081070623 34,80 €	10



Griffpaar / Griffstück

Vierkantart: Hohlstift

Ausführung	Richtung	Edelstahl poliert-matt	VE
Griffpaar		185001073 35,90 €	5
Griffstück	rechts	185001273 21,50 €	10
Griffstück	links	185001173 21,50 €	10



Fenstergriff

Vierkantart: Spaltstift

Vierkant Abmessungen	Schließart	Richtung	Edelstahl poliert-matt	VE
7x32mm	unverschießbar	rechts	185350373 31,70 €	10
7x32mm	unverschießbar	links	185350273 31,70 €	10
7x42mm	unverschießbar	rechts	185350973 31,70 €	10
7x42mm	unverschießbar	links	185350873 31,70 €	10



Wechselgarnitur GK3

Klipptechnik, Norm: DIN EN 1906 Gebrauchsklasse 3, Türstärke: 38-45mm, Vierkantart: Hohl-Wechselstift, Set beinhaltet: Knopf R4

Abdeckung	Schließart	Richtung	Edelstahl poliert-matt	VE
Rosetten rund	Profilzylinder	rechts	185160673 62,70 €	6
Rosetten rund	Profilzylinder	links	185160573 62,70 €	6



Kombi-Schutz-Garnitur TITANO_882 ES1

TITANO_882, Norm: DIN 18257 Schutzklasse ES1, Entfernung: 72mm, Türstärke: 38-50mm, Vierkantart: Hohl-Wechselstift, Vierkant Abmessungen: 8mm, Set beinhaltet CHRISTINA

Abdeckung	Schließart	Richtung	Edelstahl poliert-matt	VE
Rosetten rund	Zylinderabdeckung	rechts	185112273 200,25 €	6
Rosetten rund	Zylinderabdeckung	links	185112373 200,25 €	6

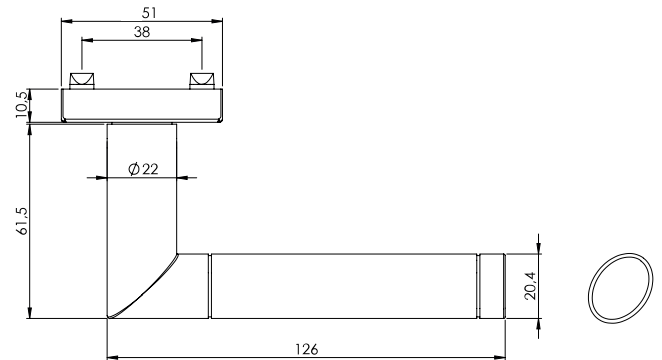


PURISTO S Glasdrehtürbeschlagset mit Griffpaar CHRISTINA

Glastürbeschlagset PURISTO S mit Flüsterfalle, Schlossbohrung: Studio/Office, Set beinhaltet CHRISTINA

Schließart	Edelstahl matt	VE
unverschießbar	185690173 201,40 €	5
Profilzylinder	185690373 213,60 €	5
smartzlock	185691173 245,40 €	5

Edelstahl poliert-matt



Türgriffgarnitur

Klipptechnik, Türstärke: 38-45mm, Vierkantart: Hohlstift, Vierkant Abmessungen: 8mm

Abdeckung	Schließart	Edelstahl poliert-matt	VE
Rosetten eckig	Buntbart	313170173 47,90 €	30
Rosetten eckig	Profilzylinder	313170273 47,90 €	6
Rosetten eckig	WC	313170373 63,20 €	6
Rosetten eckig	OS	313172873 42,80 €	6



Holz Türbänder

2- oder 3-teilige Bänder für gefälzte Türen an Holzargen

Beschreibung	Ausführung	Chrom	VE
2-tlg. Band, bestehend aus V0020 + V3400WF	einzelnes Band	081070523 24,80 €	10
3-tlg. Band, bestehend aus V0026WF + V4400WF	einzelnes Band	081070623 34,80 €	10



Griffpaar / Griffstück

Vierkantart: Hohlstift

Ausführung	Richtung	Edelstahl poliert-matt	VE
Griffpaar		185001073 35,90 €	5
Griffstück	rechts	185001273 21,50 €	10
Griffstück	links	185001173 21,50 €	10



Fenstergriff

Vierkantart: Spaltstift

Vierkant Abmessungen	Schließart	Richtung	Edelstahl poliert-matt	VE
7x32mm	unverschießbar	rechts	185350373 31,70 €	10
7x32mm	unverschießbar	links	185350273 31,70 €	10
7x42mm	unverschießbar	rechts	185350973 31,70 €	10
7x42mm	unverschießbar	links	185350873 31,70 €	10



Wechselgarnitur

Klipptechnik, Türstärke: 38-45mm, Vierkantart: Hohl-Wechselstift, Set beinhaltet SQUARE

Abdeckung	Schließart	Richtung	Edelstahl poliert-matt	VE
Rosetten eckig	Profilzylinder	rechts	313170673 65,70 €	6
Rosetten eckig	Profilzylinder	links	313170573 65,70 €	6



Kombi-Schutz-Garnitur TITANO_882 ES1

TITANO_882, Norm: DIN 18257 Schutzklasse ES1, Entfernung: 72mm, Türstärke: 38-50mm, Vierkantart: Hohl-Wechselstift, Vierkant Abmessungen: 8mm, Set beinhaltet CHRISTINA QUATTRO

Abdeckung	Schließart	Richtung	Edelstahl poliert-matt	VE
Rosetten eckig	Zylinderabdeckung	rechts	313112473 207,45 €	6
Rosetten eckig	Zylinderabdeckung	links	313112573 207,45 €	6

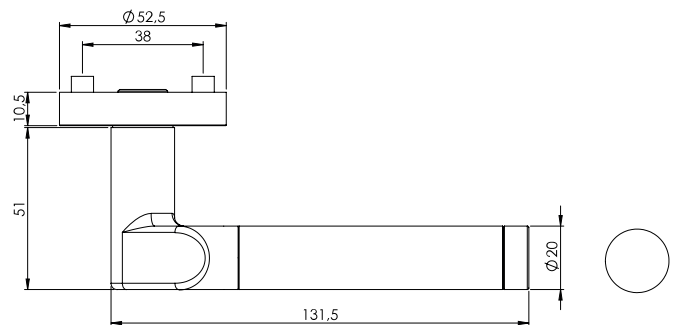


PURISTO S Glasdrehtürbeschlagset mit Griffpaar CHRISTINA

Glastürbeschlagset PURISTO S mit Flüsterfalle, Schlossbohrung: Studio/Office, Set beinhaltet CHRISTINA

Schließart	Edelstahl matt	VE
unverschießbar	185690173 201,40 €	5
Profilzylinder	185690373 213,60 €	5
smart2lock	185691173 245,40 €	5


Chrom-Edelstahl



Türgriffgarnitur GK4

Schraubtechnik, Norm: DIN EN 1906 Gebrauchsklasse 4, Türstärke: 38-45mm, Vierkantart: Vollstift, Vierkant Abmessungen: 8mm

Abdeckung	Schließart	Chrom-Edelstahl	VE
Rosetten rund	Buntbart	224100141 59,00 €	18
Rosetten rund	Profilzylinder	224100241 59,00 €	6
Rosetten rund	WC	224100341 81,50 €	6
Rosetten rund	OS	224102841 54,00 €	6



Holz Türbänder

2- oder 3-teilige Bänder für gefälzte Türen an Holzzargen

Beschreibung	Ausführung	Chrom	VE
2-tlg. Band, bestehend aus V0020 + V3400WF	einzelnes Band	081070523 24,80 €	10
3-tlg. Band, bestehend aus V0026WF + V4400WF	einzelnes Band	081070623 34,80 €	10



Griffpaar / Griffstück

Vierkantart: Hohlstift

Ausführung	Richtung	Chrom-Edelstahl	VE
Griffpaar		224001041 47,20 €	5
Griffstück	rechts	224001241 28,30 €	10
Griffstück	links	224001141 28,30 €	10



Fenstergriff

Vierkantart: Spaltstift

Vierkant Abmessungen	Schließbart	Richtung	Chrom-Edelstahl	VE
7x32mm	unverschließbar	rechts	224350341 38,30 €	10
7x32mm	unverschließbar	links	224350241 38,30 €	10
7x42mm	unverschließbar	rechts	224350941 38,30 €	10
7x42mm	unverschließbar	links	224350841 38,30 €	10



Wechselgarnitur GK4

Schraubtechnik, Norm: DIN EN 1906 Gebrauchsklasse 4, Türstärke: 38-45mm, Vierkantart: Voll-Wechselstift, Set beinhaltet: Knopf R21

Abdeckung	Schließbart	Richtung	Chrom-Edelstahl	VE
Rosetten rund	Profilzylinder	rechts	224100641 84,00 €	6
Rosetten rund	Profilzylinder	links	224100541 84,00 €	6



Kombi-Schutz-Garnitur TITANO_882 ES1

TITANO_882, Norm: DIN 18257 Schutzklasse ES1, Entfernung: 72mm, Türstärke: 38-50mm, Vierkantart: Hohl-Wechselstift, Vierkant Abmessungen: 8mm, Set beinhaltet CORINNA

Abdeckung	Schließbart	Richtung	Edelstahl matt	VE
Rosetten rund	Zylinderabdeckung	rechts	224112241 207,05 €	6
Rosetten rund	Zylinderabdeckung	links	224112341 207,05 €	6



PURISTO 1.0 Glasdrehtürbeschlagset mit Griffpaar CORINNA

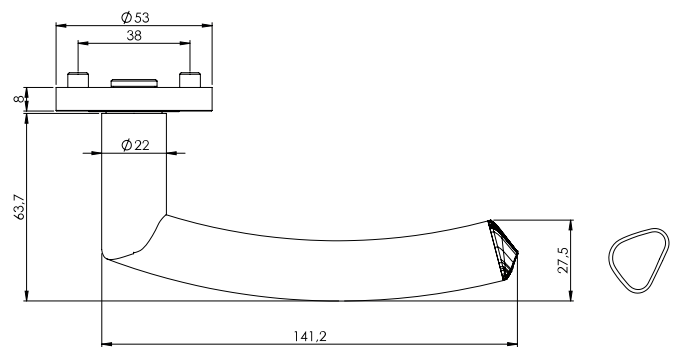
Glasdrehtürbeschlagset PURISTO 1.0 mit Flüsterfalle, Schlossbohrung: Studio/Office, Set beinhaltet CORINNA

Schließbart	Edelstahl poliert	VE
unverschließbar	224610141 287,65 €	5
Profilzylinder	224610341 297,65 €	5
WC Schlossgegenseite	224610441 355,50 €	5
WC Schlossseite	224610541 355,50 €	5

Edelstahl matt



JETTE 



Türgriffgarnitur GK3

Schraubtechnik, Norm: DIN EN 1906 Gebrauchsklasse 3, Türstärke: 38-45mm, Vierkantart: Hohlstift, Vierkant Abmessungen: 8mm

Abdeckung	Schließart	Edelstahl matt	VE
Rosetten rund	Buntbart	131010171 56,60 €	30
Rosetten rund	Profilzylinder	131010271 56,60 €	6
Rosetten rund	WC	131010371 71,90 €	6
Rosetten rund	OS	131012871 51,50 €	6



Türgriffgarnitur

Schraubtechnik, Türstärke: 38-45mm, Vierkantart: Hohlstift, Vierkant Abmessungen: 8mm

smart2lock
by GRIFFWERK

Abdeckung	Schließart	Richtung	Edelstahl matt	VE
Rosetten rund	smart2lock 2.0	rechts	131013371 71,90 €	18
Rosetten rund	smart2lock 2.0	links	131013271 71,90 €	18



Griffpaar / Griffstück

Vierkantart: Hohlstift

Ausführung	Richtung	Edelstahl matt	VE
Griffpaar		131001071 45,30 €	5
Griffstück	rechts	131001271 27,20 €	10
Griffstück	links	131001171 27,20 €	10



Fenstergriff

Vierkantart: Spaltstift

Vierkant Abmessungen	Schließart	Richtung	Edelstahl matt	VE
7x32mm	unverschließbar	rechts	131350371 37,40 €	10
7x32mm	unverschließbar	links	131350271 37,40 €	10
7x42mm	unverschließbar	rechts	131350971 37,40 €	10
7x42mm	unverschließbar	links	131350871 37,40 €	10



Wechselgarnitur GK3

Schraubtechnik, Norm: DIN EN 1906 Gebrauchsklasse 3, Türstärke: 38-45mm, Vierkantart: Vollstift, Set beinhaltet R2

Abdeckung	Schließart	Richtung	Edelstahl matt	VE
Rosetten rund	Profilzylinder	rechts	131012071 74,50 €	6
Rosetten rund	Profilzylinder	links	131011971 74,50 €	6



Kombi-Schutz-Garnitur TITANO_882 ES1

TITANO_882, Norm: DIN 18257 Schutzklasse ES1, Entfernung: 72mm, Türstärke: 38-50mm, Vierkantart: Hohl-Wechselstift, Vierkant Abmessungen: 8mm, Set beinhaltet CRYSTAL

Abdeckung	Schließart	Edelstahl matt	VE
Rosetten rund	Zylinderabdeckung	131112071 205,95 €	6



PURISTO S Glasdrehtürbeschlagset mit Griffpaar CRYSTAL

Glaslürbeschlagset PURISTO S mit Flüsterfalle, Schlossbohrung: Studio/Office, Set beinhaltet CRYSTAL

Schließart	Edelstahl matt	VE
unverschließbar	131690171 210,80 €	5
Profilzylinder	131690371 223,00 €	5
smart2lock	131691171 254,80 €	5



Holztürbänder

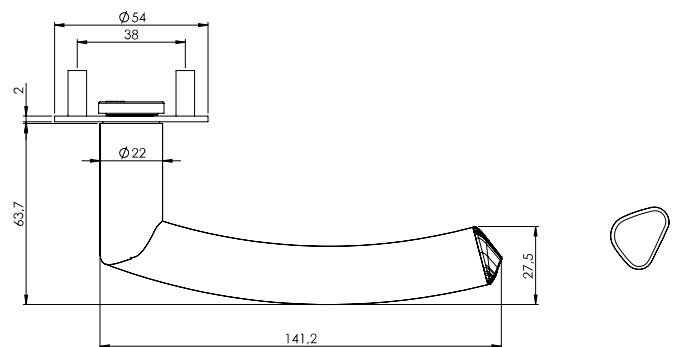
2- oder 3-teilige Bänder für gefälzte Türen an Holzzargen

Beschreibung	Ausführung	Edelstahl matt-Optik	VE
2-tlg. Band, bestehend aus V0020 + V3400WF	einzelnes Band	081070512 24,80 €	10
3-tlg. Band, bestehend aus V0026WF + V4400WF	einzelnes Band	081070612 34,80 €	10

Edelstahl matt



JETTE [®]



Türgriffgarnitur

Flachrosette, Türstärke: 38-45mm, Vierkantart: Hohlstift, Vierkant Abmessungen: 8mm
Türstärken bis 60 mm mit Zubehör-Set ohne Stifttausch möglich.

Abdeckung	Schließart	Edelstahl matt	VE
Rosetten rund	Buntbart	131500171 60,10 €	18
Rosetten rund	Profilzylinder	131500271 60,10 €	6
Rosetten rund	WC	131500371 80,60 €	6
Rosetten rund	OS	131502871 54,90 €	6



Türgriffgarnitur

Flachrosette, Türstärke: 38-45mm, Vierkantart: Hohlstift, Vierkant Abmessungen: 8mm

smart2lock
by GRIFFWERK

Abdeckung	Schließart	Richtung	Edelstahl matt	VE
Rosetten rund	smart2lock 2.0	rechts	131503371 80,60 €	18
Rosetten rund	smart2lock 2.0	links	131503271 80,60 €	18



Griffpaar / Griffstück

Vierkantart: Hohlstift

Ausführung	Richtung	Edelstahl matt	VE
Griffpaar		131001071 45,30 €	5
Griffstück	rechts	131001271 27,20 €	10
Griffstück	links	131001171 27,20 €	10



Fenstergriff

Vierkantart: Spaltstift

Vierkant Abmessungen	Schließart	Richtung	Edelstahl matt	VE
7x32mm	unverschließbar	rechts	131350371 37,40 €	10
7x32mm	unverschließbar	links	131350271 37,40 €	10
7x42mm	unverschließbar	rechts	131350971 37,40 €	10
7x42mm	unverschließbar	links	131350871 37,40 €	10



Kombi-Schutz-Garnitur TITANO_882 ES1

TITANO_882, Norm: DIN 18257 Schutzklasse ES1, Entfernung: 72mm, Türstärke: 38-50mm, Vierkantart: Hohl-Wechselstift, Vierkant Abmessungen: 8mm, Set beinhaltet CRYSTAL, Rosettenstärke: 7,5mm

Abdeckung	Schließart	Edelstahl matt	VE
Rosetten rund	Zylinderabdeckung	131112071 205,95 €	6



PURISTO S Glasdrehtürbeschlagset mit Griffpaar CRYSTAL

Glastürbeschlagset PURISTO S mit Flüsterfalle, Schlossbohrung: Studio/Office, Set beinhaltet CRYSTAL

Schließart	Edelstahl matt	VE
unverschließbar	131690171 210,80 €	5
Profilzylinder	131690371 223,00 €	5
smartzlock	131691171 254,80 €	5

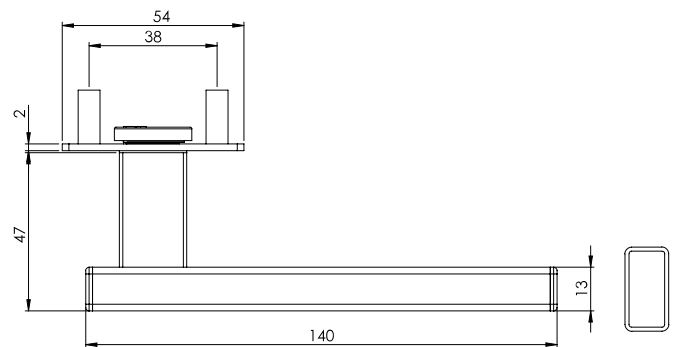


Holztürbänder

2- oder 3-teilige Bänder für gefälzte Türen an Holzargen

Beschreibung	Ausführung	Edelstahl matt-Optik	VE
2-tlg. Band, bestehend aus V0020 + V3400WF	einzelnes Band	081070512 24,80 €	10
3-tlg. Band, bestehend aus V0026WF + V4400WF	einzelnes Band	081070612 34,80 €	10

Edelstahl matt



Türgriffgarnitur

Flachrosette, Türstärke: 38-45mm, Vierkantart: Hohlstift, Vierkant Abmessungen: 8mm
Türstärken bis 50 mm mit Zubehör-Set ohne Stifftausch möglich.

Abdeckung	Schließart	Edelstahl matt	VE
Rosetten eckig	Buntbart	211510171 71,20 €	18
Rosetten eckig	Profilzylinder	211510271 71,20 €	6
Rosetten eckig	WC	211510371 91,70 €	6
Rosetten eckig	OS	211512871 66,10 €	6



Holz Türbänder

2- oder 3-teilige Bänder für gefälzte Türen an Holzargen

Beschreibung	Ausführung	Edelstahl matt-Optik	VE
2-tlg. Band, bestehend aus V0020 + V3400WF	einzelnes Band	081070512 24,80 €	10
3-tlg. Band, bestehend aus V0026WF + V4400WF	einzelnes Band	081070612 24,80 €	10



Griffpaar / Griffstück

Vierkantart: Hohlstift

Ausführung	Edelstahl matt	VE
Griffpaar	211001071 57,00 €	5
Griffstück (Maden- schraube stirnseitig)	211001371 34,20 €	10



Fenstergriff

Vierkantart: Spaltstift

Vierkant Abmessungen	Schließart	Edelstahl matt	VE
7x32mm	unverschließbar	211350171 43,30 €	10
7x42mm	unverschließbar	211351771 43,30 €	10



Kombi-Schutz-Garnitur TITANO_882 ES1

TITANO_882, Norm: DIN 18257 Schutzklasse ES1, Entfernung: 72mm, Türstärke: 38-50mm, Vierkantart: Hohl-Wechselstift, Vierkant Abmessungen: 8mm, Set beinhaltet CUBICO, Rosettenstärke: 7,5 mm

Abdeckung	Schließart	Edelstahl matt	VE
Rosetten rund	Zylinderabde- ckung	211112171 219,00 €	6




PURISTO S Glasdreh Türbeschlagset mit Griffpaar CUBICO

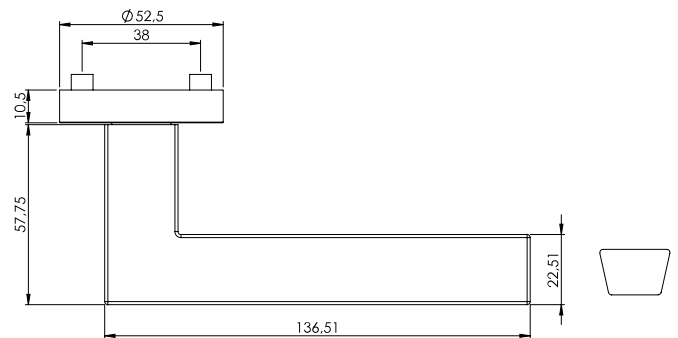
Glastürbeschlagset PURISTO S mit Flüsterfalle, Schlossbohrung: Studio/Office, Set beinhaltet CUBICO

Schließart	Edelstahl matt	VE
unverschließbar	211690171 222,50 €	5
Profilzylinder	211690371 234,70 €	5
smart2lock	211691171 266,50 €	5


Messing-Optik



JETTE [®]



Samtgrau



Türgriffgarnitur GK4

Schraubtechnik, Norm: DIN EN 1906 Gebrauchsklasse 4, Türstärke: 38-45mm, Vierkantart: Vollstift, Vierkant Abmessungen: 8mm

Abdeckung	Schließart	Samtgrau	Messing-Optik	VE
Rosetten rund	Buntbart	238100122 66,70 €	238100124 66,70 €	18
Rosetten rund	Profilzylinder	238100222 66,70 €	238100224 66,70 €	6
Rosetten rund	WC	238100322 89,20 €	238100324 89,20 €	6
Rosetten rund	OS	238102822 61,70 €	238102824 61,70 €	6



Holz Türbänder

2- oder 3-teilige Bänder für gefälzte Türen an Holzargen

Beschreibung	Ausführung	Edelstahl matt-Optik	VE
2-tlg. Band, bestehend aus V0020 + V3400WF	einzelnes Band	081070512 24,80 €	10
3-tlg. Band, bestehend aus V0026WF + V4400WF	einzelnes Band	081070612 34,80 €	10



Griffpaar / Griffstück

Vierkantart: Hohlstift

Ausführung	Richtung	Samtgrau	Messing-Optik	VE
Griffpaar		238001022 53,35 €	238001024 53,35 €	5
Griffstück	rechts	238001222 32,00 €	238001224 32,00 €	10
Griffstück	links	238001122 32,00 €	238001124 32,00 €	10



Fenstergriff

Vierkantart: Spaltstift

Vierkant Abmessungen	Schließbart	Richtung	Samtgrau	Messing-Optik	VE
7x32mm	unverschließbar	rechts	238350322 42,00 €	238350324 42,00 €	10
7x32mm	unverschließbar	links	238350222 42,00 €	238350224 42,00 €	10
7x42mm	unverschließbar	rechts	238350922 42,00 €	238350924 42,00 €	10
7x42mm	unverschließbar	links	238350822 42,00 €	238350824 42,00 €	10



Wechselgarnitur GK4

Schraubtechnik, Norm: DIN EN 1906 Gebrauchsklasse 4, Türstärke: 38-45mm, Vierkantart: Voll-Wechselstift, Set beinhaltet: Knopf R21

Abdeckung	Schließbart	Richtung	Samtgrau	Messing-Optik	VE
Rosetten rund	Profilzylinder	rechts	238100622 91,70 €	238100624 91,70 €	6
Rosetten rund	Profilzylinder	links	238100522 91,70 €	238100524 91,70 €	6



Kombi-Schutz-Garnitur TITANO_882 ES1

TITANO_882, Norm: DIN 18257 Schutzklasse ES1, Entfernung: 72mm, Türstärke: 38-50mm, Vierkantart: Hohl-Wechselstift, Vierkant Abmessungen: 8mm, Set beinhaltet CUT


Abdeckung	Schließbart	Richtung	Samtgrau	Messing-Optik	VE
Rosetten rund	Zylinderabdeckung	rechts	238112222 210,75 €	238112224 210,75 €	6
Rosetten rund	Zylinderabdeckung	links	238112322 210,75 €	238112324 210,75 €	6



PURISTO S Glasdrehtürbeschlagset mit Griffpaar CUT

Glastürbeschlagset PURISTO S mit Flüsterfalle, Schlossbohrung: Studio/Office, Set beinhaltet CUT

Schließbart	Edelstahl matt/Samtgrau	VE
unverschließbar	238112222 218,85 €	5
Profilzylinder	238112322 231,05 €	5
smartlock	238691122 262,85 €	5

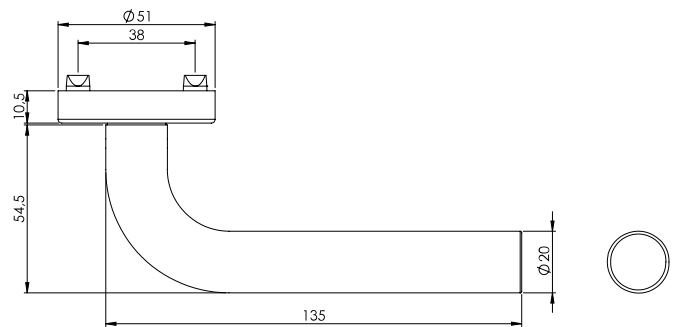


CREATIVO Glasdrehtürbeschlagset mit Griffpaar CUT

Glastürbeschlagset CREATIVO mit Flüsterfalle, Schlossbohrung: Studio/Office, Set beinhaltet CUT

Schließbart	Messing-Optik	VE
unverschließbar	238600124 303,80 €	5
Profilzylinder	238600324 313,80 €	5

Edelstahl matt



Türgriffgarnitur GK3

Klipptechnik, Norm: DIN EN 1906 Gebrauchsklasse 3, Türstärke: 38-45mm, Vierkantart: Hohlstift, Vierkant Abmessungen: 8mm

Abdeckung	Schließart	Edelstahl matt	VE
Rosetten rund	Buntbart	186160171 26,00 €	30
Rosetten rund	Profilzylinder	186160271 26,00 €	6
Rosetten rund	WC	186160371 41,30 €	6
Rosetten rund	OS	186162871 20,90 €	6



Holzürbänder

2- oder 3-teilige Bänder für gefälzte Türen an Holzargen

Beschreibung	Ausführung	Edelstahl matt-Optik	VE
2-tlg. Band, bestehend aus V0020 + V3400WF	einzelnes Band	081070512 24,80 €	10
3-tlg. Band, bestehend aus V0026WF + V4400WF	einzelnes Band	081070612 34,80 €	10



Griffpaar / Griffstück

Vierkantart: Hohlstift

Ausführung	Edelstahl matt	VE
Griffpaar	186001071 20,80 €	5
Griffstück (Maden- schraube stirnseitig)	186001371 12,50 €	10



Fenstergriff

Vierkantart: Spaltstift

Vierkant Abmessungen	Schließart	Edelstahl matt	VE
7x32mm	unverschließbar	186350171 22,70 €	10
7x42mm	unverschließbar	186350771 22,70 €	10



Wechselgarnitur GK3

Klipptechnik, Norm: DIN EN 1906 Gebrauchsklasse 3, Türstärke: 38-45mm, Vierkantart: Hohl-Wechselstift, Set beinhaltet: Knopf R4

Abdeckung	Schließart	Richtung	Edelstahl matt	VE
Rosetten rund	Profilzylinder	rechts	186160671 43,90 €	6
Rosetten rund	Profilzylinder	links	186160571 43,90 €	6



Kombi-Schutz-Garnitur TITANO_882 ES1

TITANO_882, Norm: DIN 18257 Schutzklasse ES1, Entfernung: 72mm, Türstärke: 38-50mm, Vierkantart: Hohl-Wechselstift, Vierkant Abmessungen: 8mm, Set beinhaltet DANIELA

Abdeckung	Schließart	Edelstahl matt	VE
Rosetten rund	Zylinderabde- ckung	18611207 191,25 €	6

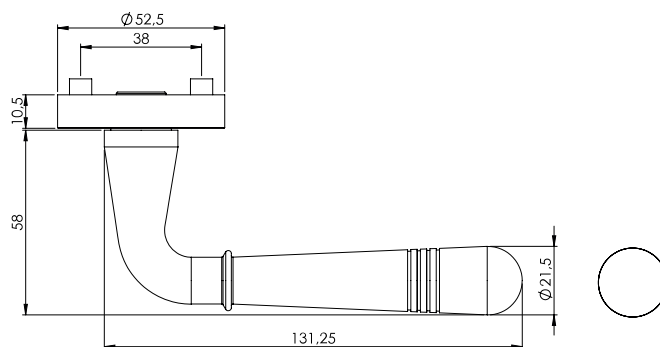


PURISTO S Glasdrehtürbeschlagset mit Griffpaar DANIELA

Glastürbeschlagset PURISTO S mit Flüsterfalle, Schlossbohrung: Studio/Office, Set beinhaltet DANIELA

Schließart	Edelstahl matt	VE
unverschließbar	186690171 186,30 €	5
Profilzylinder	186690371 198,50 €	5
smart2lock	186691171 230,30 €	5

Chrom



Messing-Optik



Samtgrau



Türgriffgarnitur GK4

Schraubtechnik, Norm: DIN EN 1906 Gebrauchsklasse 4, Türstärke: 38-45mm, Vierkantart: Vollstift, Vierkant Abmessungen: 8mm

Abdeckung	Schließart	Samtgrau	Messing-Optik	Chrom	VE
Rosetten rund	Buntbart	225100125 68,50 €	225100124 68,50 €	225100123 68,50 €	18
Rosetten rund	Profilzylinder	225100225 68,50 €	225100224 68,50 €	225100223 68,50 €	6
Rosetten rund	WC	225100325 91,00 €	225100324 91,00 €	225100323 91,00 €	6
Rosetten rund	OS	225102825 63,50 €	225102824 63,50 €	225102823 63,50 €	6



Holz Türbänder

2- oder 3-teilige Bänder für gefälzte Türen an Holzzargen

Beschreibung	Ausführung	Edelstahl matt-Optik	Chrom	VE
2-tlg. Band, bestehend aus V0020 + V3400WF	einzelnes Band	081070512 24,80 €	081070523 24,80 €	10
3-tlg. Band, bestehend aus V0026WF + V4400WF	einzelnes Band	081070612 34,80 €	081070623 34,80 €	10



Griffpaar / Griffstück

Vierkantart: Hohlstift

Ausführung	Samtgrau	Messing-Optik	Chrom	VE
Griffpaar	225001025 54,80 €	225001024 54,80 €	225001023 54,80 €	5
Griffstück (Maden-schraube stirnseitig)	225001325 32,90 €	225001324 32,90 €	225001323 32,90 €	10



Fenstergriff

Vierkantart: Spaltstift

Vierkant Abmessungen	Schließart	Samtgrau	Messing-Optik	Chrom	VE
7x32mm	unverschließbar	225350125 42,90 €	225350124 42,90 €	225350123 42,90 €	10
7x42mm	unverschließbar	225350725 42,90 €	225350724 42,90 €	225350723 42,90 €	10



Wechselgarnitur GK4

Schraubtechnik, Norm: DIN EN 1906 Gebrauchsklasse 4, Türstärke: 38-45mm, Vierkantart: Voll-Wechselstift, Set beinhaltet: Knopf R21

Abdeckung	Schließart	Richtung	Samtgrau	Messing-Optik	Chrom	VE
Rosetten rund	Profilzylinder	rechts	225100625 93,50 €	225100624 93,50 €	225100623 93,50 €	6
Rosetten rund	Profilzylinder	links	225100525 93,50 €	225100524 93,50 €	225100523 93,50 €	6



Kombi-Schutz-Garnitur TITANO_882 ES1

TITANO_882, Norm: DIN 18257 Schutzklasse ES1, Entfernung: 72mm, Türstärke: 38-50mm, Vierkantart: Hohl-Wechselstift, Vierkant Abmessungen: 8mm, Set beinhaltet FABIA

Abdeckung	Schließart	Samtgrau	Messing-Optik	Chrom	VE
Rosetten rund	Zylinderabdeckung	225112025 211,65 €	225112024 211,65 €	225112023 211,65 €	6



CREATIVO Glasdreh Türbeschlagset mit Griffpaar FABIA

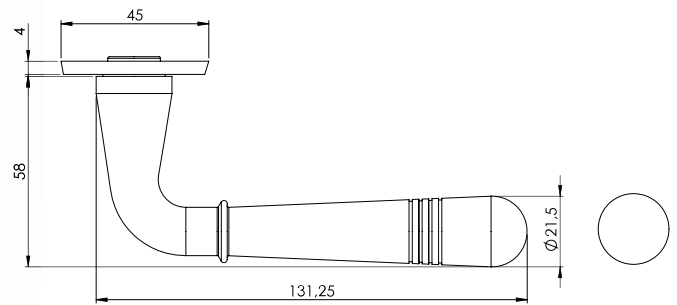
Glastürbeschlagset CREATIVO mit Flüsterfalle, Schlossbohrung: Studio/Office, Set beinhaltet FABIA

Schließart	Edelstahl matt/Samtgrau	Messing-Optik	Chrom	VE
unverschließbar	225600125 265,25 €	225600124 295,25 €	225600123 295,25 €	5
Profilzylinder	225600325 275,25 €	225600324 305,25 €	225600323 305,25 €	5
WC Schlossseite	225600425 333,10 €			5
WC Schlossgegenseite	225600525 333,10 €			5

Chrom



Schlossempfehlung: Klasse 3



Türgriffgarnitur

Deko-Schraube, Türstärke: 38-45mm, Vierkantart: Hohlstift, Vierkant Abmessungen: 8mm

Abdeckung	Schließart	Samtgrau	Messing-Optik	Chrom	VE
Langschild	Buntbart	225300125 67,95 €	225300124 67,95 €	225300123 67,95 €	20
Langschild	Profilzylinder	225300225 67,95 €	225300224 67,95 €	225300223 67,95 €	4
Langschild	WC	225300325 90,45 €	225300324 90,45 €	225300323 90,45 €	4



Wechselgarnitur

Deko-Schraube, Türstärke: 38-45mm, Vierkantart: Hohl-Wechselstift, Set beinhaltet: Knopf R21

Abdeckung	Schließart	Richtung	Samtgrau	Messing-Optik	Chrom	VE
Langschild	Profilzylinder	rechts	225300625 92,95 €	225300624 92,95 €	225300623 92,95 €	4
Langschild	Profilzylinder	links	225300525 92,95 €	225300524 92,95 €	225300523 92,95 €	4



Holztürbänder

2- oder 3-teilige Bänder für gefälzte Türen an Holzargen

Beschreibung	Ausführung	Edelstahl matt-Optik	Chrom	VE
2-tlg. Band, bestehend aus V0020 + V3400WF	einzelnes Band	081070512 24,80 €	081070523 24,80 €	10
3-tlg. Band, bestehend aus V0026WF + V4400WF	einzelnes Band	081070612 34,80 €	081070623 34,80 €	10




Messing-Optik

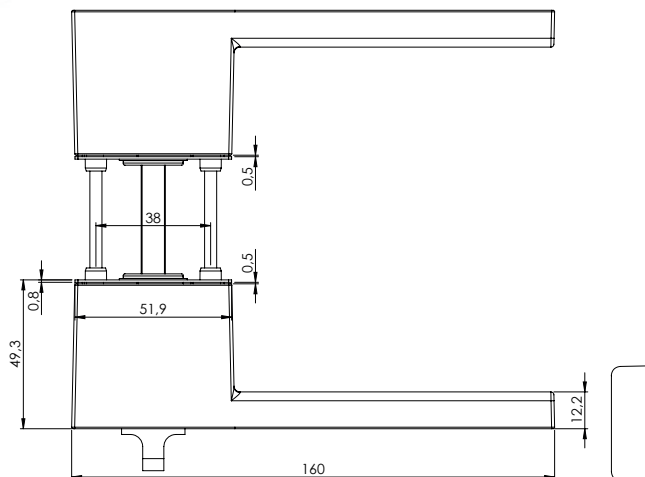


Samtgrau

Samtgrau




Graphitschwarz



Passende FRAME-Rosetten finden Sie auf der Seite 213.

Türgriffgarnitur

Rosettenlos, unsichtbare Metallunterkonstruktion mit Durchzugsschrauben für Türstärke: 38-45mm, Vierkantart: Vollstift, Vierkant Abmessungen: 8mm



Beschreibung	Schließart	Richtung	Graphitschwarz	Samtgrau	VE
Griffpaar ohne Einleger	unverschließbar		293010128 168,90 €	293010122 135,90 €	12
Griffpaar ohne Einleger	WC	links	293010228 240,90 €	293010222 193,90 €	6
Griffpaar ohne Einleger TS 48-54mm	WC	links	293013228 247,90 €	293013222 200,90 €	6
Griffpaar ohne Einleger TS 55-61mm	WC	links	293013428 253,90 €	293013422 206,90 €	6
Griffpaar ohne Einleger	WC	rechts	293010328 240,90 €	293010322 193,90 €	6
Griffpaar ohne Einleger TS 48-54mm	WC	rechts	293013328 247,90 €	293013422 206,90 €	6
Griffpaar ohne Einleger TS 55-61mm	WC	rechts	293013528 253,90 €	293013522 206,90 €	6
Griffpaar Resopal weiß seidenmatt glatt	unverschließbar			293010422 146,90 €	12
Griffpaar Resopal weiß seidenmatt glatt Symbol(F/M) grau	WC	rechts		293010522 204,90 €	6
Griffpaar Resopal weiß seidenmatt glatt Symbol(F/M) grau	WC	links		293010622 204,90 €	6
Griffpaar Resopal kristallweiß seidenmatt	unverschließbar		293011328 197,90 €	293011322 146,90 €	12
Griffpaar Resopal kristallweiß seidenmatt Symbol (F/M) grau	WC	rechts	293011428 277,90 €	293011422 204,90 €	6
Griffpaar Resopal kristallweiß seidenmatt Symbol (F/M) grau	WC	links	293011528 277,90 €	293011522 204,90 €	6
Griffpaar Glas weiß	unverschließbar			293010722 174,90 €	12
Griffpaar Glas weiß Symbol (F/M) grau	WC	rechts		293010822 241,90 €	6
Griffpaar Glas weiß Symbol (F/M) grau	WC	links		293010922 241,90 €	6
Griffpaar Glas schwarz (glänzend)	unverschließbar			293011022 174,90 €	12
Griffpaar Glas schwarz (glänzend) Symbol (F/M) grau	WC	rechts		293011122 241,90 €	6
Griffpaar Glas schwarz (glänzend) Symbol (F/M) grau	WC	links		293011222 241,90 €	6

FRAME Inlays

INLAY GLAS (Paar)



Beschreibung	Ausführung			VE
INLAY - Glas	RAL 9005	schwarze Rückseite	015050100 43,85 €	10
INLAY - Glas WC	RAL 9005	schwarze Rückseite	015060100 53,80 €	10
INLAY - Glas	RAL 9016	weiße Rückseite	015050200 43,85 €	10
INLAY - Glas WC	RAL 9016	weiße Rückseite	015060200 53,80 €	10

INLAY METALL (Paar)



INLAY - Metall		Graphitschwarz	015030128 43,30 €	10
INLAY - Metall WC		Graphitschwarz	015040128 52,00 €	10
INLAY - Metall		Samtgrau	015030122 37,40 €	10
INLAY - Metall WC		Samtgrau	015040122 46,10 €	10

INLAY RESOPAL/FARBE (Paar)

INLAY - Resopal	RAL 9016	kristallweiß seidenmatt	015010400 31,30 €	10
INLAY - Resopal	RAL 8022/9004/9011/9017	schwarz Hochglanz - glatt	015010300 31,30 €	10
INLAY - Resopal	RAL 9003/9016	weiß hochglanz - glatt	015010100 31,30 €	10
INLAY - Resopal	RAL 9010	weiß seidenmatt - glatt	015010200 31,30 €	10

INLAY RESOPAL/FARBE WC (Paar)

INLAY - Resopal	RAL 9016	kristallweiß seidenmatt	015020400 39,15 €	10
INLAY - Resopal	RAL 8022/9004/9011/9017	schwarz Hochglanz - glatt	015020300 39,15 €	10
INLAY - Resopal	RAL 9003/9016	weiß hochglanz - glatt	015020100 39,15 €	10
INLAY - Resopal	RAL 9010	weiß seidenmatt - glatt	015020200 39,15 €	10

FRAME SONDER-INLAY

INLAY Sonderdekor Resopal/RAL min. Abnahme 5 Paar (UV&WC)			015509900 64,55 €	
INLAY Sonderdekor Inlay-Paar			015509901 auf Anfrage	
INLAY Sonderdekor Inlay-Paar			015509902 auf Anfrage	



Holztürbänder

für ungefälzte und gefälzt-flächenbündige Türen

Beschreibung	Ausführung	Graphitschwarz	Edelstahl matt-Opitk	VE
Holztürband TECTUS TE 240 3D	paarweise	081240318 172,30 €	081240312 162,90 €	10
Holztürband TECTUS TE 340 3D	paarweise	081340318 192,85 €	081340312 177,70 €	10

FRAME MIT INTEGRIERTEM SCHLIESSKNOPF (WC)

WO SOLL DER SCHLIESSKNOPF SITZEN? (BITTE ANGEBEN!)



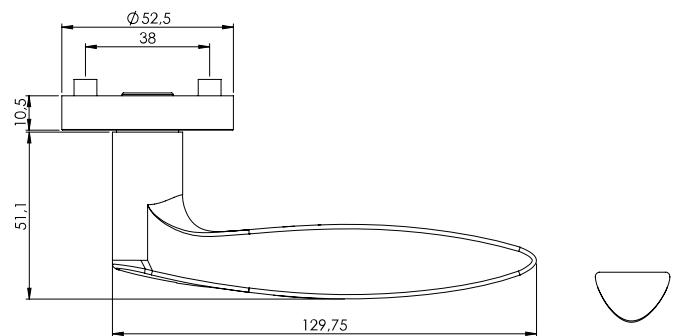

WC re (rechts)
Innendrücker mit Schliessknopf rechts zeigend,
für DIN links Tür nach außen öffnend oder
für DIN rechts Tür nach innen öffnend.



WC li (links)
Innendrücker mit Schliessknopf links zeigend,
für DIN links Tür nach innen öffnend oder
für DIN rechts Tür nach außen öffnend.

HINWEIS: Für die Bestellung von Sondereinlegern benötigen wir die exakte Angabe der RESOPAL Dekor-Nr. der Oberflächenstruktur, sowie der Richtung bei richtungsgebundenen Oberflächen.

Chrom-Nickelmatt



Türgriffgarnitur GK4

Schraubtechnik, Norm: DIN EN 1906 Gebrauchsklasse 4, Türstärke: 38-45mm, Vierkantart: Vollstift, Vierkant Abmessungen: 8mm

Abdeckung	Schließart	Chrom-Nickelmatt	VE
Rosetten rund	Buntbart	226100143 67,65 €	18
Rosetten rund	Profilzylinder	226100243 67,65 €	6
Rosetten rund	WC	226100343 90,15 €	6
Rosetten rund	OS	226102843 62,65 €	6



Holz Türbänder

2- oder 3-teilige Bänder für gefälzte Türen an Holzzargen

Beschreibung	Ausführung	Edelstahl matt-Optik	Chrom	VE
2-tlg. Band, bestehend aus V0020 + V3400WF	einzelnes Band	081070512 24,80 €	081070523 24,80 €	10
3-tlg. Band, bestehend aus V0026WF + V4400WF	einzelnes Band	081070612 34,80 €	081070623 24,80 €	10



Griffpaar / Griffstück

Vierkantart: Hohlstift

Ausführung	Richtung	Nickelmatt	VE
Griffpaar		226001043 54,15 €	5
Griffstück	rechts	226001243 32,50 €	10
Griffstück	links	226001143 32,50 €	10



Fenstergriff

Vierkantart: Spaltstift

Vierkant Abmessungen	Schließart	Richtung	Chrom-Nickelmatt	VE
7x32mm	unverschließbar	rechts	226350343 42,50 €	10
7x32mm	unverschließbar	links	226350243 42,50 €	10
7x42mm	unverschließbar	rechts	226350943 42,50 €	10
7x42mm	unverschließbar	links	226350843 42,50 €	10



Wechselgarnitur GK4

Schraubtechnik, Norm: DIN EN 1906 Gebrauchsklasse 4, Türstärke: 38-45mm, Vierkantart: Voll-Wechselstift, Set beinhaltet: Knopf R21

Abdeckung	Schließart	Richtung	Chrom-Nickelmatt	VE
Rosetten rund	Profilzylinder	rechts	226100643 92,65 €	6
Rosetten rund	Profilzylinder	links	226100543 92,65 €	6



Kombi-Schutz-Garnitur TITANO_882 ES1

TITANO_882, Norm: DIN 18257 Schutzklasse ES1, Entfernung: 72mm, Türstärke: 38-50mm, Vierkantart: Hohl-Wechselstift, Vierkant Abmessungen: 8mm, Set beinhaltet FRANCESCA

Abdeckung	Schließart	Richtung	Chrom-Nickelmatt	VE
Rosetten rund	Zylinderabdeckung	rechts	226112243 211,25 €	6
Rosetten rund	Zylinderabdeckung	links	226112343 211,25 €	6




PURISTO S Glasdrehtürbeschlagset mit Griffpaar FRANCESCA

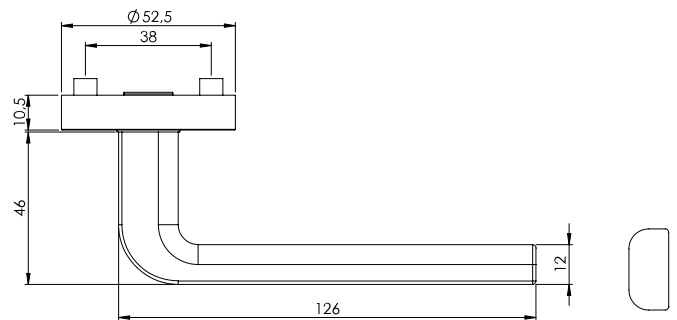
Glastürbeschlagset PURISTO S mit Flüsterfalle, Schlossbohrung: Studio/Office, Set beinhaltet FRANCESCA

Schließart	Edelstahl matt	VE
unverschließbar	226690143 219,65 €	5
Profilzylinder	226690343 231,85 €	5
smartzlock	226691143 263,65 €	5

Kaschmirgrau



KOLLEKTION
CHARACTERS
BY SIEGER DESIGN



Samtgrau



Graphitschwarz



Türgriffgarnitur GK4

Schraubtechnik, Norm: DIN EN 1906 Gebrauchsklasse 4, Türstärke: 38-45mm, Vierkantart: Vollstift, Vierkant Abmessungen: 8mm

Abdeckung	Schließart	Graphitschwarz	Samtgrau	Kaschmirgrau	VE
Rosetten rund	Buntbart	262100128 92,35 €	262100122 85,90 €	262100127 92,35 €	18
Rosetten rund	Profilzylinder	262100228 92,35 €	262100222 85,90 €	262100227 92,35 €	6
Rosetten rund	WC	262100328 114,85 €	262100322 108,40 €	262100327 114,85 €	6
Rosetten rund	OS	262102828 87,35 €	262102822 80,90 €	262102827 87,35 €	6



Holz Türbänder

2- oder 3-teilige Bänder für gefälzte Türen an Holzzargen

Beschreibung	Ausführung	Graphitschwarz	Edelstahl matt-Optik	Kaschmirgrau	VE
2-tlg. Band, bestehend aus V0020 + V3400WF	einzelnes Band	081070578 12,50 €	081070512 24,80 €	081070577 12,50 €	10
3-tlg. Band, bestehend aus V0026WF + V4400WF	einzelnes Band	081070478 22,50 €	081070612 34,80 €	081070677 22,50 €	10



Griffpaar / Griffstück

Vierkantart: Vollstift

Ausführung	Richtung	Graphitschwarz	Samtgrau	Kaschmirgrau	VE
Griffpaar		262001028 73,90 €	262001022 68,75 €	262001027 73,90 €	5
Griffstück	rechts	262001228 44,35 €	262001222 41,25 €	262001227 44,35 €	10
Griffstück	links	262001128 44,35 €	262001122 41,25 €	262001127 44,35 €	10



Fenstergriff

Vierkantart: Spaltstift

Vierkant Abmessungen	Schließart	Richtung	Graphitschwarz	Samtgrau	Kaschmirgrau	VE
7x32mm	unverschießbar	rechts	262350328 54,35 €	262350322 51,25 €	262350327 54,35 €	10
7x32mm	unverschießbar	links	262350228 54,35 €	262350222 51,25 €	262350227 54,35 €	10
7x42mm	unverschießbar	rechts	262350928 54,35 €	262350922 51,25 €	262350927 54,35 €	10
7x42mm	unverschießbar	links	262350828 54,35 €	262350822 51,25 €	262350827 54,35 €	10



Wechselgarnitur GK4

Schraubtechnik, Norm: DIN EN 1906 Gebrauchsklasse 4, Türstärke: 38-45mm, Vierkantart: Vollstift, Set beinhaltet: Knopf R2

Abdeckung	Schließart	Richtung	Graphitschwarz	Samtgrau	Kaschmirgrau	VE
Rosetten rund	Profilzylinder	rechts	262100628 117,35 €	262100622 110,90 €	262100627 117,35 €	6
Rosetten rund	Profilzylinder	links	262100528 117,35 €	262100522 110,90 €	262100527 117,35 €	6



Kombi-Schutz-Garnitur TITANO_882 ES1

TITANO_882, Norm: DIN 18257 Schutzklasse ES1, Entfernung: 72mm, Türstärke: 38-50mm, Vierkantart: Hohl-Wechselstift, Vierkant Abmessungen: 8mm, Set beinhaltet GRAPH

Abdeckung	Schließart	Richtung	Graphitschwarz	Samtgrau	Kaschmirgrau	VE
Rosetten rund	Zylinderabdeckung	rechts	262112228 232,65 €	262112222 220,00 €	262112227 232,65 €	6
Rosetten rund	Zylinderabdeckung	links	262112328 232,65 €	262112322 220,00 €	262112327 232,65 €	6




PURISTO S Glasdrehtürbeschlagset mit Griffpaar GRAPH

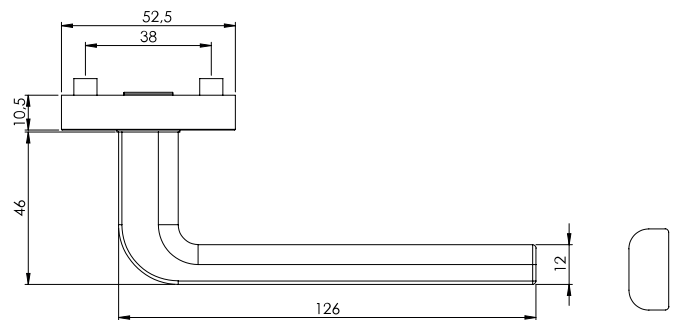
Glastürbeschlagset PURISTO S mit Flüsterfalle, Schlossbohrung: Studio/Office, Set beinhaltet GRAPH

Schließart	Graphitschwarz	Edelstahl matt/Samtgrau	Kaschmirgrau	VE
unverschießbar	262690128 270,40 €	262690122 234,25 €	262690127 270,40 €	5
Profilzylinder	262690328 281,60 €	262690322 246,45 €	262690327 281,60 €	5
smartzlock	262691128 318,90 €	262691122 278,25 €	262691127 318,90 €	5

Kaschmirgrau



KOLLEKTION
CHARACTERS
BY SIEGER DESIGN



Samtgrau



Graphitschwarz



Türgriffgarnitur GK4

Schraubtechnik, Norm: DIN EN 1906 Gebrauchsklasse 4, Türstärke: 38-45mm, Vierkantart: Vollstift, Vierkant Abmessungen: 8mm

Abdeckung	Schließart	Graphitschwarz	Samtgrau	Kaschmirgrau	VE
Rosetten eckig	Buntbart	262110128 127,65 €	262110122 114,75 €	262110127 127,65 €	18
Rosetten eckig	Profilzylinder	262110228 127,65 €	262110222 114,75 €	262110227 127,65 €	6
Rosetten eckig	WC	262110328 150,15 €	262110322 137,25 €	262110327 150,15 €	6
Rosetten eckig	OS	262112828 122,65 €	262112822 109,75 €	262112827 122,65 €	6



Holztürbänder

2- oder 3-teilige Bänder für gefälzte Türen an Holzzargen

Beschreibung	Ausführung	Graphitschwarz	Edelstahl matt-Optik	Kaschmirgrau	VE
2-tlg. Band, bestehend aus V0020 + V3400WF	einzelnes Band	081070578 12,50 €	081070512 24,80 €	081070577 12,50 €	10
3-tlg. Band, bestehend aus V0026WF + V4400WF	einzelnes Band	081070478 22,50 €	081070612 34,80 €	081070677 22,50 €	10



Griffpaar / Griffstück

Vierkantart: Vollstift

Ausführung	Richtung	Graphitschwarz	Samtgrau	Kaschmirgrau	VE
Griffpaar		262001028 73,90 €	262001022 68,75 €	262001027 73,90 €	5
Griffstück	rechts	262001228 44,35 €	26200122 41,25 €	262001227 44,35 €	10
Griffstück	links	262001128 44,35 €	262001122 41,25 €	262001127 44,35 €	10



Fenstergriff

Vierkantart: Spaltstift

Vierkant Abmessungen	Schließart	Richtung	Graphitschwarz	Samtgrau	Kaschmirgrau	VE
7x32mm	unverschließbar	rechts	262350328 54,35 €	262350322 51,25 €	262350327 54,35 €	10
7x32mm	unverschließbar	links	262350228 54,35 €	262350222 51,25 €	262350227 54,35 €	10
7x42mm	unverschließbar	rechts	262350928 54,35 €	262350922 51,25 €	262350927 54,35 €	10
7x42mm	unverschließbar	links	262350828 54,35 €	262350822 51,25 €	262350827 54,35 €	10



Wechselgarnitur GK4

Schraubtechnik, Norm: DIN EN 1906 Gebrauchsklasse 4, Türstärke: 38-45mm, Vierkantart: Vollstift, Set beinhaltet Knopf SQUARE

Abdeckung	Schließart	Richtung	Graphitschwarz	Samtgrau	Kaschmirgrau	VE
Rosetten eckig	Profizylinder	rechts	262110628 152,65 €	262110622 139,75 €	262110627 152,65 €	6
Rosetten eckig	Profizylinder	links	262110528 152,65 €	262110522 139,75 €	262110527 152,65 €	6



Kombi-Schutz-Garnitur TITANO_882 ES1

TITANO_882, Norm: DIN 18257 Schutzklasse ES1, Entfernung: 72mm, Türstärke: 38-50mm, Vierkantart: Hohl-Wechselstift, Vierkant Abmessungen: 8mm, Set beinhaltet GRAPH

Abdeckung	Schließart	Richtung	Graphitschwarz	Samtgrau	Kaschmirgrau	VE
Rosetten eckig	Zylinderabdeckung	rechts	262112428 239,85 €	262112422 227,20 €	262112427 239,85 €	6
Rosetten eckig	Zylinderabdeckung	links	262112528 239,85 €	262112522 227,20 €	262112527 239,85 €	6

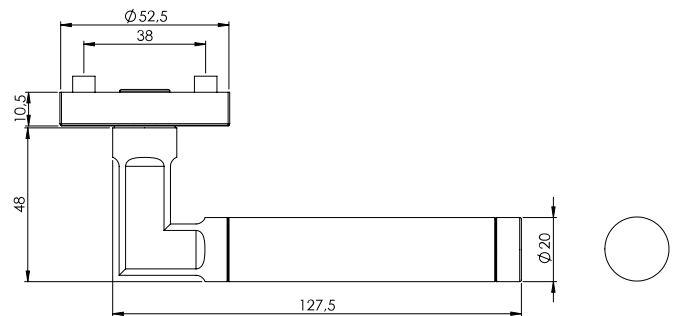



PURISTO S Glasdrehtürbeschlagset mit Griffpaar GRAPH

Glastürbeschlagset PURISTO S mit Flüsterfalle, Schlossbohrung: Studio/Office, Set beinhaltet GRAPH

Schließart	Graphitschwarz	Edelstahl matt/Samtgrau	Kaschmirgrau	VE
unverschließbar	262690128 270,40 €	262690122 234,25 €	262690127 270,40 €	5
Profizylinder	262690328 281,60 €	262690322 246,45 €	262690327 281,60 €	5
smartlock	262691128 318,90 €	262691122 278,25 €	262691127 318,90 €	5

Chrom-Perla Silbermatt



Chrom-Nickel-Edelstahl



Türgriffgarnitur GK4

Schraubtechnik, Norm: DIN EN 1906 Gebrauchsklasse 4, Türstärke: 38-45mm, Vierkantart: Vollstift, Vierkant Abmessungen: 8mm

Abdeckung	Schließart	Chrom-Nickel-Edelstahl	Chrom-Perla Silbermatt	VE
Rosetten rund	Buntbart	228100144 62,41 €	228100142 62,41 €	18
Rosetten rund	Profilzylinder	228100244 62,41 €	228100242 62,41 €	6
Rosetten rund	WC	228100344 83,61 €	228100342 83,61 €	6
Rosetten rund	OS	228102844 57,27 €	228102842 57,27 €	6



Griffpaar / Griffstück

Vierkantart: Hohlstift

Ausführung	Chrom-Nickel-Edelstahl	Chrom-Perla Silbermatt	VE
Griffpaar	228001044 49,93 €	228001042 49,93 €	5



Fenstergriff

Vierkantart: Spaltstift

Vierkant Abmessungen	Schließart	Chrom-Nickel-Edelstahl	Chrom-Perla Silbermatt	VE
7x32mm	unverschließbar	228350144 39,97 €	228350142 39,97 €	10
7x42mm	unverschließbar	228350744 39,97 €	228350742 39,97 €	10



Wechselgarnitur GK4

Schraubtechnik, Norm: DIN EN 1906 Gebrauchsklasse 4, Türstärke: 38-45mm, Vierkantart: Voll-Wechselstift, Set beinhaltet: Knopf R21

Abdeckung	Schließart	Richtung	Chrom-Nickel-Edelstahl	Chrom-Perla Silbermatt	VE
Rosetten rund	Profizylinder	rechts	228100644 85,79 €	228100642 85,79 €	6
Rosetten rund	Profizylinder	links	228100544 85,79 €	228100542 85,79 €	6




Holz Türbänder

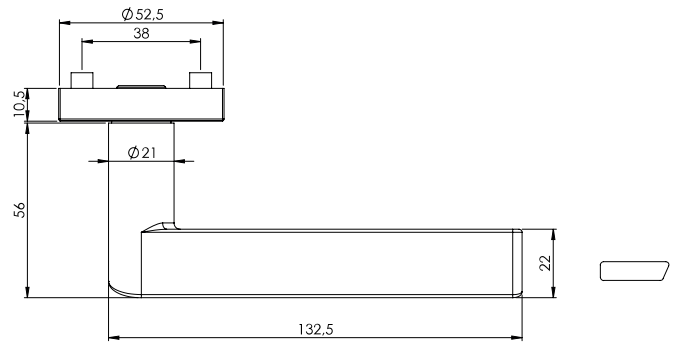
2- oder 3-teilige Bänder für gefälzte Türen an Holzzargen

Beschreibung	Ausführung	Chrom	Edelstahl matt-Optik	VE
2-tlg. Band, bestehend aus V0020 + V3400WF	einzelnes Band	081070523 24,80 €	081070512 24,80 €	10
3-tlg. Band, bestehend aus V0026WF + V4400WF	einzelnes Band	081070623 34,80 €	081070612 34,80 €	10

Kaschmirgrau



KOLLEKTION
CHARACTERS
BY SIEGER DESIGN



Samtgrau



Graphitschwarz



Türgriffgarnitur GK4

Schraubtechnik, Norm: DIN EN 1906 Gebrauchsklasse 4, Türstärke: 38-45mm, Vierkantart: Vollstift, Vierkant Abmessungen: 8mm

Abdeckung	Schließart	Graphitschwarz	Samtgrau	Kaschmirgrau	VE
Rosetten rund	Buntbart	260100128 83,75 €	260100122 77,30 €	260100127 83,75 €	18
Rosetten rund	Profilzylinder	260100228 83,75 €	260100222 77,30 €	260100227 83,75 €	6
Rosetten rund	WC	260100328 106,25 €	260100322 99,80 €	260100327 106,25 €	6
Rosetten rund	OS	260102828 78,75 €	260102822 72,30 €	260102827 78,75 €	6



Holz Türbänder

2- oder 3-teilige Bänder für gefälzte Türen an Holzzargen

Beschreibung	Ausführung	Graphitschwarz	Edelstahl matt-Optik	Kaschmirgrau	VE
2-tlg. Band, bestehend aus V0020 + V3400WF	einzelnes Band	081070578 12,50 €	081070512 24,80 €	081070577 12,50 €	10
3-tlg. Band, bestehend aus V0026WF + V4400WF	einzelnes Band	081070478 22,50 €	081070612 34,80 €	081070677 22,50 €	10



Griffpaar / Griffstück

Vierkantart: Vollstift

Ausführung	Richtung	Graphitschwarz	Samtgrau	Kaschmirgrau	VE
Griffpaar		260001028 67,00 €	260001022 61,85 €	260001027 67,00 €	5
Griffstück	rechts	260001228 40,20 €	260001222 40,20 €	260001227 40,20 €	10
Griffstück	links	260001128 40,20 €	260001122 40,20 €	260001127 40,20 €	10



Fenstergriff

Vierkantart: Spaltstift

Vierkant Abmessungen	Schließart	Richtung	Graphitschwarz	Samtgrau	Kaschmirgrau	VE
7x32mm	unverschießbar	rechts	260350328 50,20 €	260350322 47,10 €	260350327 50,20 €	10
7x32mm	unverschießbar	links	260350228 50,20 €	260350222 47,10 €	260350227 50,20 €	10
7x42mm	unverschießbar	rechts	260350928 50,20 €	260350922 47,10 €	260350927 50,20 €	10
7x42mm	unverschießbar	links	260350828 50,20 €	260350822 47,10 €	260350827 50,20 €	10



Wechselgarnitur GK4

Schraubtechnik, Norm: DIN EN 1906 Gebrauchsklasse 4, Türstärke: 38-45mm, Vierkantart: Vollstift, Set beinhaltet: Knopf R2


Abdeckung	Schließart	Richtung	Graphitschwarz	Samtgrau	Kaschmirgrau	VE
Rosetten rund	Profilzylinder	rechts	260100628 108,75 €	260100622 102,30 €	260100627 108,75 €	6
Rosetten rund	Profilzylinder	links	260100528 108,75 €	260100522 102,30 €	260100527 108,75 €	6



Kombi-Schutz-Garnitur TITANO_882 ES1

TITANO_882, Norm: DIN 18257 Schutzklasse ES1, Entfernung: 72mm, Türstärke: 38-50mm, Vierkantart: Hohl-Wechselstift, Vierkant Abmessungen: 8mm, Set beinhaltet LEAF LIGHT

Abdeckung	Schließart	Richtung	Graphitschwarz	Samtgrau	Kaschmirgrau	VE
Rosetten rund	Zylinderabdeckung	rechts	260112228 228,50 €	260112222 215,85 €	260112227 228,50 €	6
Rosetten rund	Zylinderabdeckung	links	260112328 228,50 €	260112322 215,85 €	260112327 228,50 €	6



PURISTO S Glasdreh Türbeschlagset mit Griffpaar LEAF LIGHT

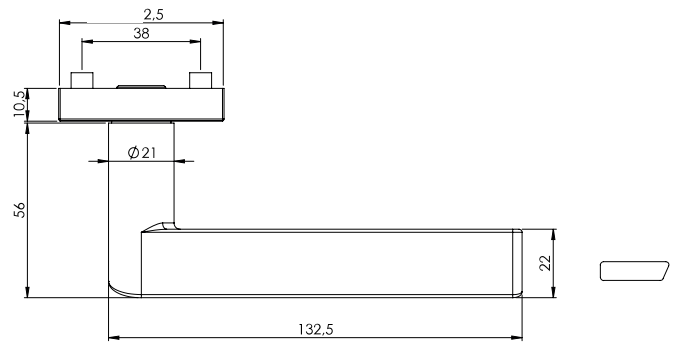
Glastürbeschlagset PURISTO S mit Flüsterfalle, Schlossbohrung: Studio/Office, Set beinhaltet LEAF LIGHT

Schließart	Graphitschwarz	Edelstahl matt/Samtgrau	Kaschmirgrau	VE
unverschießbar	260690128 263,50 €	260690122 227,35 €	260690127 263,50 €	5
Profilzylinder	260690328 274,70 €	260690322 239,55 €	260690327 274,70 €	5
smart2lock	260691128 312,00 €	260691122 271,35 €	260691127 312,00 €	5

Kaschmirgrau



KOLLEKTION
CHARACTERS
BY SIEGER DESIGN



Samtgrau



Graphitschwarz



Türgriffgarnitur GK4

Schraubtechnik, Norm: DIN EN 1906 Gebrauchsklasse 4, Türstärke: 38-45mm, Vierkantart: Vollstift, Vierkant Abmessungen: 8mm

Abdeckung	Schließart	Graphitschwarz	Samtgrau	Kaschmirgrau	VE
Rosetten eckig	Buntbart	260110128 119,05 €	260110122 106,15 €	260110127 119,05 €	18
Rosetten eckig	Profilzylinder	260110228 119,05 €	260110222 106,15 €	260110227 119,05 €	6
Rosetten eckig	WC	260110328 141,55 €	260110322 128,65 €	260110327 141,55 €	6
Rosetten eckig	OS	260112828 114,05 €	260112822 101,15 €	260112827 114,05 €	6



Holz Türbänder

2- oder 3-teilige Bänder für gefälzte Türen an Holzzargen

Beschreibung	Ausführung	Graphitschwarz	Edelstahl matt-Optik	Kaschmirgrau	VE
2-tlg. Band, bestehend aus V0020 + V3400WF	einzelnes Band	081070578 12,50 €	081070512 24,80 €	081070577 12,50 €	10
3-tlg. Band, bestehend aus V0026WF + V4400WF	einzelnes Band	081070478 22,50 €	081070612 34,80 €	081070677 22,50 €	10



Griffpaar / Griffstück

Vierkantart: Vollstift


Ausführung	Richtung	Graphitschwarz	Samtgrau	Kaschmirgrau	VE
Griffpaar		260001028 67,00 €	260001022 61,85 €	260001027 67,00 €	5
Griffstück	rechts	260001228 40,20 €	260001222 40,20 €	260001227 40,20 €	10
Griffstück	links	260001128 40,20 €	260001122 40,20 €	260001127 40,20 €	10



Fenstergriff

Vierkantart: Spaltstift

Vierkant Abmessungen	Schließart	Richtung	Graphitschwarz	Samtgrau	Kaschmirgrau	VE
7x32mm	unverschießbar	rechts	260350328 50,20 €	260350322 47,10 €	260350327 50,20 €	10
7x32mm	unverschießbar	links	260350228 50,20 €	260350222 47,10 €	260350227 50,20 €	10
7x42mm	unverschießbar	rechts	260350928 50,20 €	260350922 47,10 €	260350927 50,20 €	10
7x42mm	unverschießbar	links	260350828 50,20 €	260350822 47,10 €	260350827 50,20 €	10



Wechselgarnitur GK4

Schraubtechnik, Norm: DIN EN 1906 Gebrauchsklasse 4, Türstärke: 38-45mm, Vierkantart: Vollstift, Set beinhaltet: Knopf SQUARE

Abdeckung	Schließart	Richtung	Graphitschwarz	Samtgrau	Kaschmirgrau	VE
Rosetten eckig	Profilzylinder	rechts	260110628 144,05 €	260110622 131,15 €	260110627 144,05 €	6
Rosetten eckig	Profilzylinder	links	260110528 144,05 €	260110522 131,15 €	260110527 144,05 €	6



Kombi-Schutz-Garnitur TITANO_882 ES1

TITANO_882, Norm: DIN 18257 Schutzklasse ES1, Entfernung: 72mm, Türstärke: 38-50mm, Vierkantart: Hohl-Wechselstift, Vierkant Abmessungen: 8mm, Set beinhaltet LEAF LIGHT

Abdeckung	Schließart	Richtung	Graphitschwarz	Samtgrau	Kaschmirgrau	VE
Rosetten rund	Zylinderabdeckung	rechts	260112428 235,70 €	260112422 223,05 €	260112427 235,70 €	6
Rosetten rund	Zylinderabdeckung	links	260112528 235,70 €	260112522 223,05 €	260112527 235,70 €	6

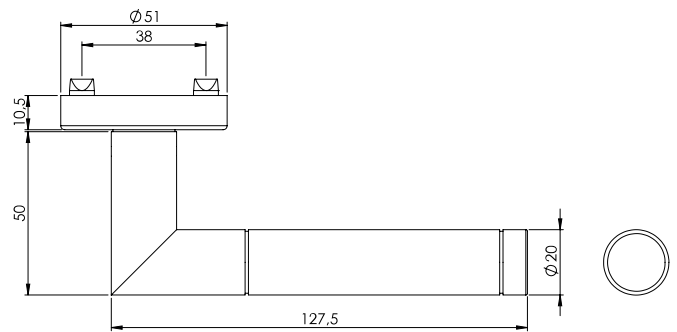


PURISTO S Glasdrehtürbeschlagset mit Griffpaar LEAF LIGHT

Glastürbeschlagset PURISTO S mit Flüsterfalle, Schlossbohrung: Studio/Office, Set beinhaltet LEAF LIGHT

Schließart	Graphitschwarz	Edelstahl matt/Samtgrau	Kaschmirgrau	VE
unverschießbar	260690128 263,50 €	260690122 227,35 €	260690127 263,50 €	5
Profilzylinder	260690328 274,70 €	260690322 239,55 €	260690327 274,70 €	5
smartzlock	260691128 312,00 €	260691122 271,35 €	260691127 312,00 €	5

Edelstahl poliert-matt



Türgriffgarnitur GK3

Klipptechnik, Norm: DIN EN 1906 Gebrauchsklasse 3, Türstärke: 38-45mm, Vierkantart: Hohlstift, Vierkant Abmessungen: 8mm

Abdeckung	Schließart	Edelstahl poliert-matt	VE
Rosetten rund	Buntbart	187160173 40,70 €	30
Rosetten rund	Profilzylinder	187160273 40,70 €	6
Rosetten rund	WC	187160373 56,00 €	6
Rosetten rund	OS	187162873 35,60 €	6



Türgriffgarnitur

Klipptechnik, Türstärke: 38-45mm, Vierkantart: Hohlstift, Vierkant Abmessungen: 8mm

smart2lock
by GRIFFWERK

Abdeckung	Schließart	Richtung	Edelstahl poliert-matt	VE
Rosetten rund	smart2lock 2.0	rechts	187163373 56,00 €	18
Rosetten rund	smart2lock 2.0	links	187163273 56,00 €	18



Griffpaar / Griffstück

Vierkantart: Hohlstift

Ausführung	Edelstahl poliert-matt	VE
Griffpaar	187001073 32,60 €	5
Griffstück (Maden- schraube stirnseitig)	187001373 19,60 €	10



Fenstergriff

Vierkantart: Spaltstift

Vierkant Abmessungen	Schließart	Edelstahl poliert-matt	VE
7x32mm	unverschließbar	187350173 29,80 €	10
7x42mm	unverschließbar	187350773 29,80 €	10



Wechselgarnitur GK3

Klipptechnik, Norm: DIN EN 1906 Gebrauchsklasse 3, Türstärke: 38-45mm, Vierkantart: Hohl-Wechselstift, Set beinhaltet: Knopf R4

Abdeckung	Schließart	Richtung	Edelstahl poliert-matt	VE
Rosetten rund	Profilzylinder	rechts	187160673 58,60 €	6
Rosetten rund	Profilzylinder	links	187160573 58,60 €	6



Kombi-Schutz-Garnitur TITANO_882 ES1

TITANO_882, Norm: DIN 18257 Schutzklasse ES1, Entfernung: 72mm, Türstärke: 38-50mm, Vierkantart: Hohl-Wechselstift, Vierkant Abmessungen: 8mm, Set beinhaltet LOREDANA

Abdeckung	Schließart	Edelstahl poliert-matt	VE
Rosetten rund	Zylinderabde- ckung	187112073 198,35 €	6



PURISTO 1.0 Glasdreh Türbeschlagset mit Griffpaar LOREDANA

Glastürbeschlagset PURISTO 1.0 mit Flüsterfalle, Schlossbohrung: Studio/Office, Set beinhaltet LOREDANA

Schließart	Edelstahl poliert	VE
unverschließbar	187610173 273,05 €	5
Profilzylinder	187610373 283,05 €	5
WC Schlossseite	187610473 340,90 €	5
WC Schlossgegenseite	187610573 340,90 €	5

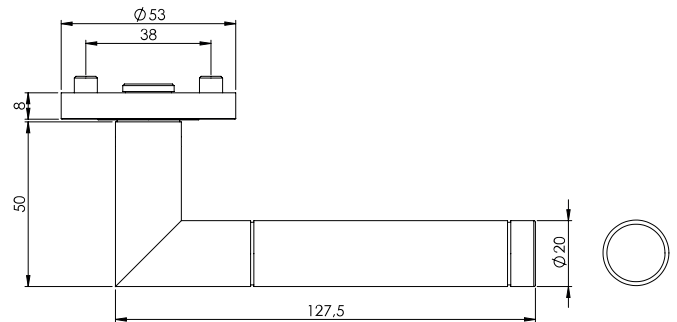


Holz Türbänder

2- oder 3-teilige Bänder für gefälzte Türen an Holzargen

Beschreibung	Ausführung	Chrom	VE
2-tlg. Band, bestehend aus V0020 + V3400WF	einzelnes Band	081070523 24,80 €	10
3-tlg. Band, bestehend aus V0026WF + V4400WF	einzelnes Band	081070623 34,80 €	10

Edelstahl poliert-matt



Türgriffgarnitur GK3

Schraubtechnik, Norm: DIN EN 1906 Gebrauchsklasse 3, Türstärke: 38-45mm, Vierkantart: Hohlstift, Vierkant Abmessungen: 8mm

Abdeckung	Schließart	Edelstahl poliert-matt	VE
Rosetten rund	Buntbart	110130173 49,00 €	30
Rosetten rund	Profilzylinder	110130273 49,00 €	6
Rosetten rund	WC	110130373 64,30 €	6
Rosetten rund	WC rot/weiß	110130473 66,80 €	6
Rosetten rund	OS	110132873 43,90 €	6



Türgriffgarnitur

Schraubtechnik, Türstärke: 38-45mm, Vierkantart: Hohlstift, Vierkant Abmessungen: 8mm

smart2lock
by GRIFFWERK

Abdeckung	Schließart	Richtung	Edelstahl poliert-matt	VE
Rosetten rund	smart2lock 2.0	rechts	110133373 64,30 €	18
Rosetten rund	smart2lock 2.0	links	110133273 64,30 €	18



Griffpaar / Griffstück

Vierkantart: Hohlstift

Ausführung	Edelstahl poliert-matt	VE
Griffpaar	110001073 39,20 €	5
Griffstück (Maden-schraube stirnseitig)	110001373 23,50 €	10



Fenstergriff

Vierkantart: Spaltstift

Vierkant Abmessungen	Schließart	Edelstahl poliert-matt	VE
7x32mm	unverschließbar	110350173 33,70 €	10
7x42mm	unverschließbar	110350773 33,70 €	10



Wechselgarnitur GK3

Schraubtechnik, Norm: DIN EN 1906 Gebrauchsklasse 3, Türstärke: 38-45mm, Vierkantart: Hohl-Wechselstift, Set beinhaltet: Knopf R2

Abdeckung	Schließart	Richtung	Edelstahl poliert-matt	VE
Rosetten rund	Profilzylinder	rechts	110130673 66,80 €	6
Rosetten rund	Profilzylinder	links	110130573 66,80 €	6



Kombi-Schutz-Garnitur TITANO_882 ES1

TITANO 882, Norm: DIN 18257 Schutzklasse ES1, Entfernung: 72mm, Türstärke: 38-50mm, Vierkantart: Hohl-Wechselstift, Vierkant Abmessungen: 8mm, Set beinhaltet LOREDANA PROF


Abdeckung	Schließart	Edelstahl poliert-matt	VE
Rosetten rund	Zylinderabdeckung	110112073 202,25 €	6



PURISTO 1.0 Glasdrehtürbeschlagset mit Griffpaar LOREDANA PROF

Glastürbeschlagset PURISTO 1.0 mit Flüsterfalle, Schlossbohrung: Studio/Office, Set beinhaltet LOREDANA PROF

Schließart	Edelstahl poliert	VE
unverschließbar	110610173 279,65 €	5
Profilzylinder	110610373 289,65 €	5
WC Schlossseite	110610473 347,50 €	5
WC Schlossgegenseite	110610573 347,50 €	5

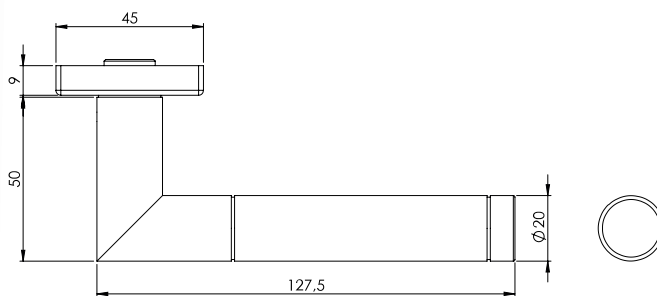


Holztürbänder

2- oder 3-teilige Bänder für gefälzte Türen an Holzargen

Beschreibung	Ausführung	Chrom	VE
2-tlg. Band, bestehend aus V0020 + V3400WF	einzelnes Band	081070523 24,80 €	10
3-tlg. Band, bestehend aus V0026WF + V4400WF	einzelnes Band	081070623 34,80 €	10

Edelstahl poliert-matt



Türgriffgarnitur

Deko-Schraube, Türstärke: 38-45mm, Vierkantart: Hohlstift, Vierkant Abmessungen: 8mm

Abdeckung	Schließart	Edelstahl poliert-matt	VE
Langschild eckig	Buntbart	187250173 45,95 €	20
Langschild eckig	Profilzylinder	187250273 45,95 €	4
Langschild eckig	WC	187250373 60,95 €	4



Wechselgarnitur

Deko-Schraube, Türstärke: 38-45mm, Vierkantart: Hohl-Wechselstift, Set beinhaltet: Knopf R4

Abdeckung	Schließart	Richtung	Edelstahl poliert-matt	VE
Langschild eckig	Profilzylinder	rechts	187250673 63,45 €	4
Langschild eckig	Profilzylinder	links	187250573 63,45 €	4



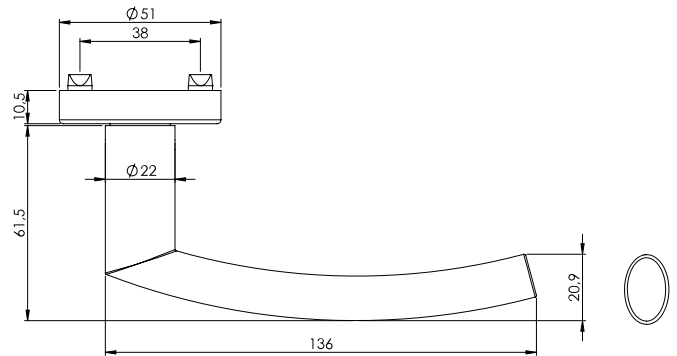
Holztürbänder

2- oder 3-teilige Bänder für gefälzte Türen an Holzargen

Beschreibung	Ausführung	Chrom	VE
2-tlg. Band, bestehend aus V0020 + V3400WF	einzelnes Band	081070523 24,80 €	10
3-tlg. Band, bestehend aus V0026WF + V4400WF	einzelnes Band	081070623 34,80 €	10



Edelstahl matt



Türgriffgarnitur GK3

Klipptechnik, Norm: DIN EN 1906 Gebrauchsklasse 3, Türstärke: 38-45mm, Vierkantart: Hohlstift, Vierkant Abmessungen: 8mm

Abdeckung	Schließart	Edelstahl matt	VE
Rosetten rund	Buntbart	188160171 42,80 €	30
Rosetten rund	Profilzylinder	188160271 42,80 €	6
Rosetten rund	WC	188160371 58,10 €	6
Rosetten rund	OS	188162871 37,70 €	6



Türgriffgarnitur

Klipptechnik, Türstärke: 38-45mm, Vierkantart: Hohlstift, Vierkant Abmessungen: 8mm

smart2lock
by GRIFFWERK

Abdeckung	Schließart	Richtung	Edelstahl matt	VE
Rosetten rund	smart2lock 2.0	rechts	188163371 58,10 €	18
Rosetten rund	smart2lock 2.0	links	188163271 58,10 €	18



Griffpaar / Griffstück

Vierkantart: Hohlstift

Ausführung	Edelstahl matt	VE
Griffpaar	188001071 34,20 €	5
Griffstück (Maden- schraube stirnseitig)	188001371 20,60 €	10



Fenstergriff

Vierkantart: Spaltstift

Vierkant Abmessungen	Schließart	Edelstahl matt	VE
7x32mm	unverschließbar	188350171 30,80 €	10
7x42mm	unverschließbar	188350771 30,80 €	10



Wechselgarnitur GK3

Klipptechnik, Norm: DIN EN 1906 Gebrauchsklasse 3, Türstärke: 38-45mm, Vierkantart: Hohl-Wechselstift, Set beinhaltet: Knopf R4

Abdeckung	Schließart	Richtung	Edelstahl matt	VE
Rosetten rund	Profilzylinder	rechts	188160671 60,60 €	6
Rosetten rund	Profilzylinder	links	188160571 60,60 €	6



Kombi-Schutz-Garnitur TITANO_882 ES1

TITANO_882, Norm: DIN 18257 Schutzklasse ES1, Entfernung: 72mm, Türstärke: 38-50mm, Vierkantart: Hohl-Wechselstift, Vierkant Abmessungen: 8mm, Set beinhaltet LORITA

Abdeckung	Schließart	Edelstahl matt	VE
Rosetten rund	Zylinderabde- ckung	188112071 199,35 €	6



PURISTO S Glasdreh Türbeschlagset mit Griffpaar LORITA

Glastürbeschlagset PURISTO S mit Flüsterfalle, Schlossbohrung: Studio/Office, Set beinhaltet LORITA

Schließart	Edelstahl matt	VE
unverschließbar	188690171 199,70 €	5
Profilzylinder	188690371 211,90 €	5
smart2lock	188691171 243,70 €	5

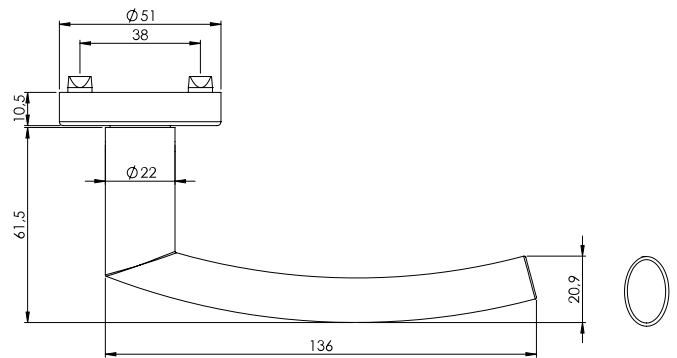


Holz Türbänder

2- oder 3-teilige Bänder für gefälzte Türen an Holzargen

Beschreibung	Ausführung	Edelstahl matt-Optik	VE
2-tlg. Band, bestehend aus V0020 + V3400WF	einzelnes Band	081070512 24,80 €	10
3-tlg. Band, bestehend aus V0026WF + V4400WF	einzelnes Band	081070612 34,80 €	10

Edelstahl matt



Türgriffgarnitur Feuerschutz

Klipptechnik, Norm: DIN 18273 Feuerschutz, Türstärke: 38-50mm, Vierkantart: Vollstift, Vierkant Abmessungen: 9mm

Abdeckung	Schließart	Edelstahl matt	VE
Rosetten rund	Profilzylinder	188400271 81,00 €	6



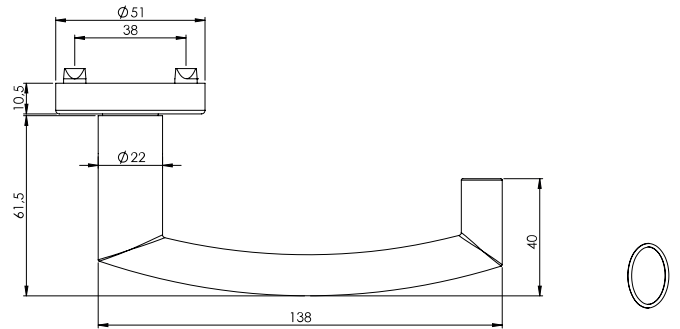
Wechselgarnitur Feuerschutz

Klipptechnik, Norm: DIN 18273 Feuerschutz, Türstärke: 38-45mm, Vierkantart: Voll-Wechselstift, Set beinhaltet: Knopf R4

Abdeckung	Schließart	Richtung	Edelstahl matt	VE
Rosetten rund	Profilzylinder	rechts	188400671 98,90 €	6
Rosetten rund	Profilzylinder	links	188400571 98,90 €	6



Edelstahl matt



Türgriffgarnitur Panik

Klipptechnik, Norm: DIN 18273 Feuerschutz, Türstärke: 38-50mm, Vierkantart: geteilter Vollstift, Vierkant Abmessungen: 9mm

Abdeckung	Schließart	Edelstahl matt	VE
Rosetten rund	Profilzylinder	188410271 91,20 €	6



Wechselgarnitur Panik

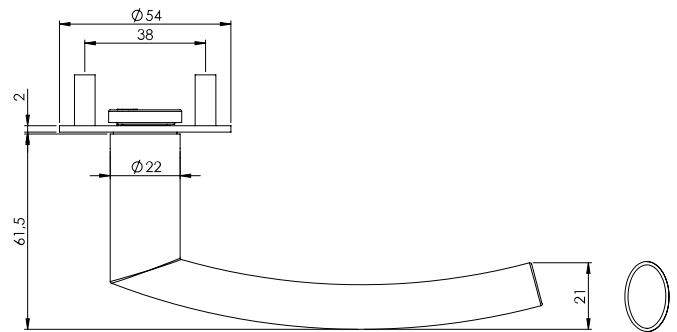
Klipptechnik, Norm: DIN 18273 Feuerschutz, Türstärke: 38-50mm, Vierkantart: Voll-Wechselstift, Vierkant Abmessungen: 9mm , Set beinhaltet: Knopf R4

Abdeckung	Schließart	Richtung	Edelstahl matt	VE
Rosetten rund	Profilzylinder	rechts	188410671 109,10 €	6
Rosetten rund	Profilzylinder	links	188410571 109,10 €	6

HINWEIS:

Diese Garnitur ist zertifiziert nach DIN EN 179:2008 in Verbindung mit BKS-Schlössern der Serie 13xx, 18xx, 19xx, 21xx und 23xx.

Edelstahl matt



Türgriffgarnitur

Flachrosette, Türstärke: 38-45mm, Vierkantart: Hohlstift, Vierkant Abmessungen: 8mm
Türstärken bis 60 mm mit Zubehör-Set ohne Stifttausch möglich.

Abdeckung	Schließart	Edelstahl matt	VE
Rosetten rund	Buntbart	188500171 60,10 €	18
Rosetten rund	Profilzylinder	188500271 60,10 €	6
Rosetten rund	WC	188500371 80,60 €	6
Rosetten rund	OS	188502871 54,90 €	6



Türgriffgarnitur

Flachrosette, Türstärke: 38-45mm, Vierkantart: Hohlstift, Vierkant Abmessungen: 8mm

smart2lock
by GRIFFWERK

Abdeckung	Schließart	Richtung	Edelstahl matt	VE
Rosetten rund	smart2lock 2.0	rechts	188503371 80,60 €	18
Rosetten rund	smart2lock 2.0	links	188503271 80,60 €	18



Griffpaar / Griffstück

Vierkantart: Hohlstift

Ausführung	Edelstahl matt	VE
Griffpaar	188001071 34,20 €	5
Griffstück (Maden- schraube stirnseitig)	188001371 20,60 €	10



Fenstergriff

Vierkantart: Spaltstift

Vierkant Abmessungen	Schließart	Edelstahl matt	VE
7x32mm	unverschließbar	188350171 30,80 €	10
7x42mm	unverschließbar	188350771 30,80 €	10



Kombi-Schutz-Garnitur TITANO_882 ES1

TITANO_882, Norm: DIN 18257 Schutzklasse ES1, Entfernung: 72mm, Türstärke: 38-50mm, Vierkantart: Hohl-Wechselstift, Vierkant Abmessungen: 8mm, Set beinhaltet LORITA, Rosettenstärke: 7,5mm


Abdeckung	Schließart	Edelstahl matt	VE
Rosetten rund	Zylinderabde- ckung	188112071 199,35 €	6



PURISTO S Glasdrehtürbeschlagset mit Griffpaar LORITA

Glastürbeschlagset PURISTO S mit Flüsterfalle, Schlossbohrung: Studio/Office, Set beinhaltet LORITA

Schließart	Edelstahl matt	VE
unverschließbar	188690171 199,70 €	5
Profilzylinder	188690371 211,90 €	5
smart2lock	188691171 243,70 €	5

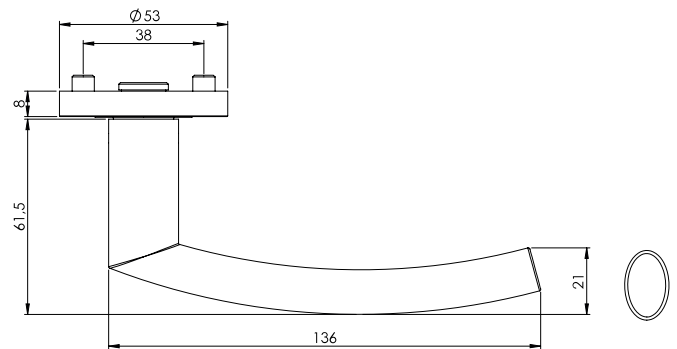


Holz Türbänder

2- oder 3-teilige Bänder für gefälzte Türen an Holzzargen

Beschreibung	Ausführung	Edelstahl matt-Optik	VE
2-tlg. Band, bestehend aus V0020 + V3400WF	einzelnes Band	081070512 24,80 €	10
3-tlg. Band, bestehend aus V0026WF + V4400WF	einzelnes Band	081070612 34,80 €	10

Edelstahl matt



Türgriffgarnitur GK3

Schraubtechnik, Norm: DIN EN 1906 Gebrauchsklasse 3, Türstärke: 38-45mm, Vierkantart: Hohlstift, Vierkant Abmessungen: 8mm

Abdeckung	Schließart	Edelstahl matt	VE
Rosetten rund	Buntbart	115130171 55,60 €	30
Rosetten rund	Profilzylinder	115130271 55,60 €	6
Rosetten rund	WC	115130371 70,90 €	6
Rosetten rund	WC rot/weiß	115130471 73,40 €	6
Rosetten rund	OS	115132871 50,50 €	6



Türgriffgarnitur

Schraubtechnik, Türstärke: 38-45mm, Vierkantart: Hohlstift, Vierkant Abmessungen: 8mm

smart2lock
by GRIFFWERK

Abdeckung	Schließart	Richtung	Edelstahl matt	VE
Rosetten rund	smart2lock 2.0	rechts	115133371 70,90 €	18
Rosetten rund	smart2lock 2.0	links	115133271 70,90 €	18



Griffpaar / Griffstück

Vierkantart: Hohlstift

Ausführung	Edelstahl matt	VE
Griffpaar	115001071 44,50 €	5
Griffstück (Maden- schraube stirnseitig)	115001371 26,70 €	10



Fenstergriff

Vierkantart: Spaltstift

Vierkant Abmessungen	Schließart	Edelstahl matt	VE
7x32mm	unverschließbar	115350171 36,90 €	10
7x42mm	unverschließbar	115350771 36,90 €	10



Wechselgarnitur GK3

Schraubtechnik, Norm: DIN EN 1906 Gebrauchsklasse 3, Türstärke: 38-45mm, Vierkantart: Hohl-Wechselstift, Set beinhaltet: Knopf R2

Abdeckung	Schließart	Richtung	Edelstahl matt	VE
Rosetten rund	Profilzylinder	rechts	115130671 73,40 €	6
Rosetten rund	Profilzylinder	links	115130571 73,40 €	6



Kombi-Schutz-Garnitur TITANO_882 ES1

TITANO_882, Norm: DIN 18257 Schutzklasse ES1, Entfernung: 72mm, Türstärke: 38-50mm, Vierkantart: Hohl-Wechselstift, Vierkant Abmessungen: 8mm, Set beinhaltet LORITA PROF


Abdeckung	Schließart	Edelstahl matt	VE
Rosetten rund	Zylinderabde- ckung	115112071 205,45 €	6



PURISTO S Glasdreh Türbeschlagset mit Griffpaar LORITA PROF

Glastürbeschlagset PURISTO S mit Flüsterfalle, Schlossbohrung: Studio/Office, Set beinhaltet LORITA PROF

Schließart	Edelstahl matt	VE
unverschließbar	115690171 210,00 €	5
Profilzylinder	115690371 222,20 €	5
smartzlock	115691171 254,00 €	5

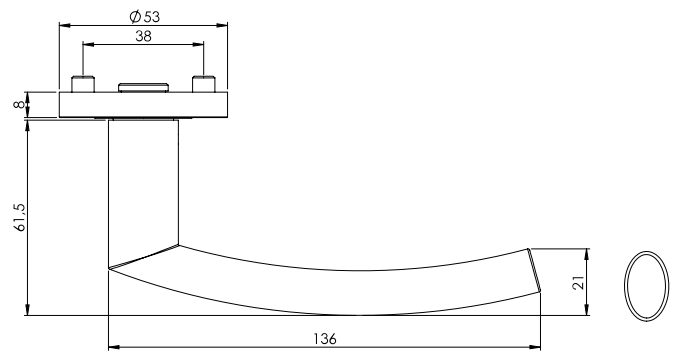


Holztürbänder

2- oder 3-teilige Bänder für gefälzte Türen an Holzzargen

Beschreibung	Ausführung	Edelstahl matt-Optik	VE
2-tlg. Band, bestehend aus V0020 + V3400WF	einzelnes Band	081070512 24,80 €	10
3-tlg. Band, bestehend aus V0026WF + V4400WF	einzelnes Band	081070612 34,80 €	10

Edelstahl matt



Türgriffgarnitur GK4

Schraubtechnik, Norm: DIN EN 1906 Gebrauchsklasse 4, Türstärke: 38-45mm, Vierkantart: Vollstift, Vierkant Abmessungen: 8mm

Abdeckung	Schließart	Edelstahl matt	VE
Rosetten rund	Buntbart	115010171 67,30 €	30
Rosetten rund	Profilzylinder	115010271 67,30 €	6
Rosetten rund	WC	115010371 82,60 €	6
Rosetten rund	WC rot/weiß	115010471 85,10 €	6
Rosetten rund	OS	115012871 62,20 €	6



Griffpaar / Griffstück

Vierkantart: Hohlstift

Ausführung	Edelstahl matt	VE
Griffpaar	115001071 44,50 €	5
Griffstück (Maden- schraube stirnseitig)	115001371 26,70 €	10



Fenstergriff

Vierkantart: Spaltstift

Vierkant Abmessungen	Schließart	Edelstahl matt	VE
7x32mm	unverschließbar	115350171 36,90 €	10
7x42mm	unverschließbar	115350771 36,90 €	10



Wechselgarnitur GK4

Schraubtechnik, Norm: DIN EN 1906 Gebrauchsklasse 4, Türstärke: 38-45mm, Vierkantart: Voll-Wechselstift, Set beinhaltet: Knopf R2

Abdeckung	Schließart	Richtung	Edelstahl matt	VE
Rosetten rund	Profilzylinder	rechts	115012071 95,30 €	6
Rosetten rund	Profilzylinder	links	115011971 95,30 €	6



Kombi-Schutz-Garnitur TITANO_882 ES1

TITANO_882, Norm: DIN 18257 Schutzklasse ES1, Entfernung: 72mm, Türstärke: 38-50mm, Vierkantart: Hohl-Wechselstift, Vierkant Abmessungen: 8mm, Set beinhaltet LORITA PROF


Abdeckung	Schließart	Edelstahl matt	VE
Rosetten rund	Zylinderabde- ckung	115112071 205,45 €	6



PURISTO S Glasdreh Türbeschlagset mit Griffpaar LORITAPROF

Glastürbeschlagset PURISTO S mit Flüsterfalle, Schlossbohrung: Studio/Office, Set beinhaltet LORITA PROF

Schließart	Edelstahl matt	VE
unverschließbar	115690171 210,00 €	5
Profilzylinder	115690371 222,20 €	5
smart2lock	115691171 254,00 €	5

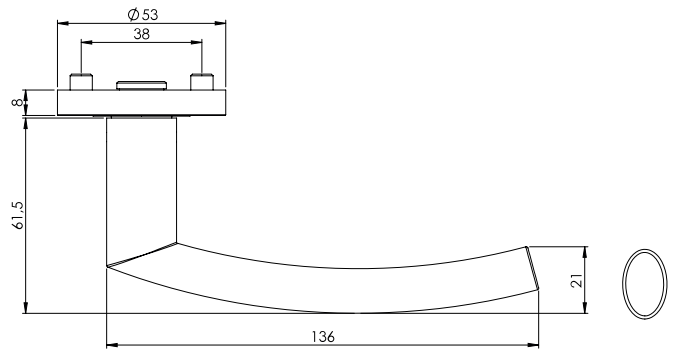


Holz Türbänder

2- oder 3-teilige Bänder für gefälzte Türen an Holzzargen

Beschreibung	Ausführung	Edelstahl matt-Optik	VE
2-tlg. Band, bestehend aus V0020 + V3400WF	einzelnes Band	081070512 24,80 €	10
3-tlg. Band, bestehend aus V0026WF + V4400WF	einzelnes Band	081070612 34,80 €	10

Edelstahl matt



Türgriffgarnitur Feuerschutz

Schraubtechnik, Norm: DIN 18273 Feuerschutz, Türstärke: 38-50mm, Vierkantart: Vollstift, Vierkant Abmessungen: 9mm

Abdeckung	Schließart	Edelstahl matt	VE
Rosetten rund	Profilzylinder	116010271 95,30 €	6



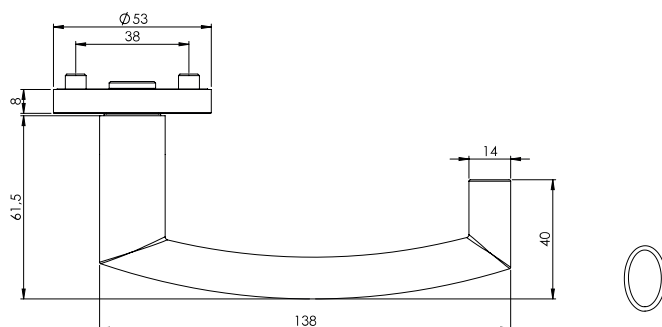
Wechselgarnitur Feuerschutz

Schraubtechnik, Norm: DIN 18273 Feuerschutz, Türstärke: 38-50mm, Vierkantart: Voll-Wechselstift, Set beinhaltet: Knopf R2

Abdeckung	Schließart	Richtung	Edelstahl matt	VE
Rosetten rund	Profilzylinder	rechts	116012071 123,40 €	6
Rosetten rund	Profilzylinder	links	116011971 123,40 €	6



Edelstahl matt



Türgriffgarnitur Panik

Schraubtechnik, Norm: DIN 18273 Feuerschutz, Türstärke: 38-50mm, Vierkantart: geteilter Vollstift, Vierkant Abmessungen: 9mm

Abdeckung	Schließart	Edelstahl matt	VE
Rosetten rund	Profilzylinder	119012971 105,50 €	6



Wechselgarnitur Panik

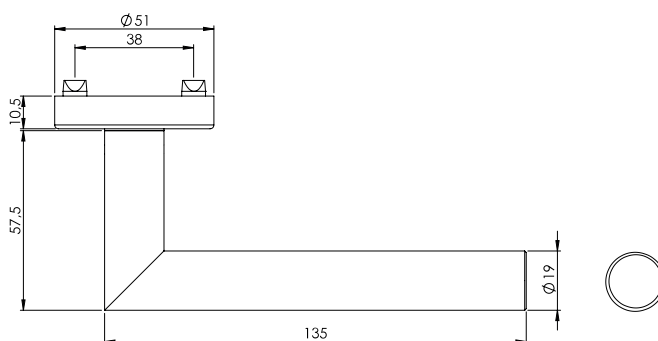
Schraubtechnik, Norm: DIN 18273 Feuerschutz, Türstärke: 38-50mm, Vierkantart: Voll-Wechselstift, Set beinhaltet: Knopf R2

Abdeckung	Schließart	Richtung	Edelstahl matt	VE
Rosetten rund	Profilzylinder	rechts	119012071 133,60 €	6
Rosetten rund	Profilzylinder	links	119011971 133,60 €	6

HINWEIS:

Diese Garnitur ist zertifiziert nach DIN EN 179:2008 in Verbindung mit BKS-Schlössern der Serie 13xx, 18xx, 19xx, 21xx und 23xx.

Edelstahl matt



Graphitschwarz



Türgriffgarnitur GK3

Klipptechnik, Norm: DIN EN 1906 Gebrauchsklasse 3, Türstärke: 38-45mm, Vierkantart: Hohlstift, Vierkant Abmessungen: 8mm

Abdeckung	Schließart	Graphitschwarz	Edelstahl matt	VE
Rosetten rund	Buntbart	189160178 38,70 €	189160171 24,40 €	30
Rosetten rund	Profilzylinder	189160278 38,70 €	189160271 24,40 €	6
Rosetten rund	WC	189160378 54,00 €	189160371 39,70 €	6
Rosetten rund	OS	189162878 33,60 €	189162871 19,30 €	6



Türgriffgarnitur

Klipptechnik, Türstärke: 38-45mm, Vierkantart: Hohlstift, Vierkant Abmessungen: 8mm

smart2lock
by GRIFFWERK

Abdeckung	Schließart	Richtung	Edelstahl matt	VE
Rosetten rund	smart2lock 2.0	rechts	189163371 39,70 €	18
Rosetten rund	smart2lock 2.0	links	189163271 39,70 €	18



Griffpaar / Griffstück

Vierkantart: Hohlstift

Ausführung	Graphitschwarz	Edelstahl matt	VE
Griffpaar	189001078 31,00 €	189001071 19,50 €	5
Griffstück (Maden- schraube stirnseitig)	189001378 18,60 €	189001371 11,70 €	10



Fenstergriff

Vierkantart: Spaltstift

Vierkant Abmessungen	Schließart	Graphitschwarz	Edelstahl matt	VE
7x32mm	unverschließbar	189350178 28,80 €	189350171 21,90 €	10
7x42mm	unverschließbar	189350778 28,80 €	189350771 21,90 €	10



Hebe-Schiebetür-Garnitur

Aussen mit Muschel, M5-Verschraubung, 90° Rastung, Vierkant: 10x75mm

Schließart	Graphitschwarz	Edelstahl matt
unverschließbar	120360178 99,90 €	120360171 94,90 €



Wechselgarnitur GK3

Klipptechnik, Norm: DIN EN 1906 Gebrauchsklasse 3, Türstärke: 38-45mm, Vierkantart: Hohl-Wechselstift, Set beinhaltet: Knopf R4

Abdeckung	Schließart	Richtung	Graphitschwarz	Edelstahl matt	VE
Rosetten rund	Profilzylinder	rechts	189160678 56,60 €	189160671 42,30 €	6
Rosetten rund	Profilzylinder	links	189160578 56,60 €	189160571 42,30 €	6



Kombi-Schutz-Garnitur TITANO_882 ES1

TITANO_882, Norm: DIN 18257 Schutzklasse ES1, Entfernung: 72mm, Türstärke: 38-50mm, Vierkantart: Hohl-Wechselstift, Vierkant Abmessungen: 8mm, Set beinhaltet LUCIA

Abdeckung	Schließart	Graphitschwarz	Edelstahl matt	VE
Rosetten rund	Zylinderabdeckung	189112078 206,90 €	189112671 190,45 €	6



PURISTO S Glasdreh Türbeschlagset mit Griffpaar LUCIA

Glastürbeschlagset PURISTO S mit Flüsterfalle, Schlossbohrung: Studio/Office, Set beinhaltet LUCIA

Schließart	Graphitschwarz	Edelstahl matt	VE
unverschließbar	189680178 227,50 €	189690171 185,00 €	5
Profilzylinder	189680278 238,70 €	189690371 197,20 €	5
smartzlock	189680378 276,00 €	189691171 229,00 €	5

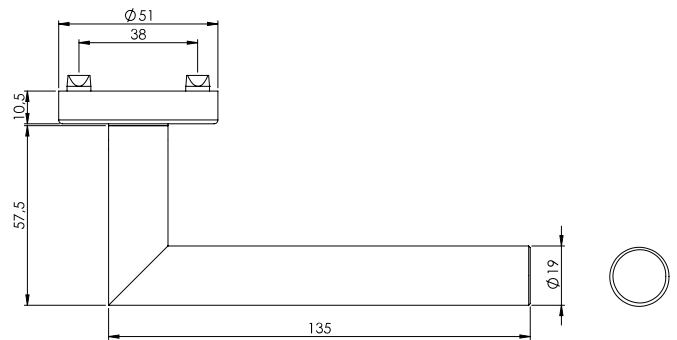



Holztürbänder

2- oder 3-teilige Bänder für gefälzte Türen an Holzargen

Beschreibung	Ausführung	Graphitschwarz	Edelstahl matt-Optik	VE
2-tlg. Band, bestehend aus V0020 + V3400WF	einzelnes Band	081070578 12,50 €	081070512 24,80 €	10
3-tlg. Band, bestehend aus V0026WF + V4400WF	einzelnes Band	081070478 22,50 €	081070612 34,80 €	10

Edelstahl matt



Türgriffgarnitur Feuerschutz

Klipptechnik, Norm: DIN 18273 Feuerschutz, Türstärke: 38-50mm, Vierkantart: Vollstift, Vierkant Abmessungen: 9mm

Abdeckung	Schließart	Edelstahl matt	VE
Rosetten rund	Profilzylinder	189400271 62,70 €	6



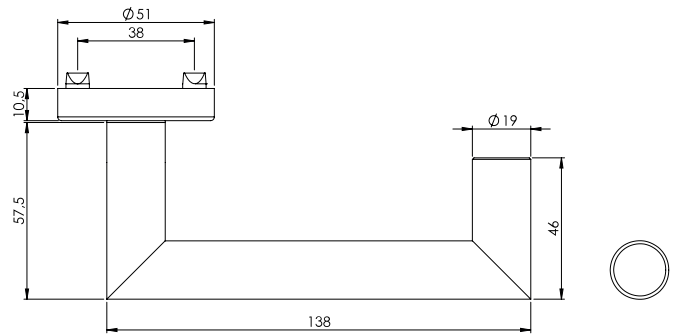
Wechselgarnitur Feuerschutz

Klipptechnik, Norm: DIN 18273 Feuerschutz, Türstärke: 38-50mm, Vierkantart: Voll-Wechselstift, Set beinhaltet: Knopf R4

Abdeckung	Schließart	Richtung	Edelstahl matt	VE
Rosetten rund	Profilzylinder	rechts	189400671 80,50 €	6
Rosetten rund	Profilzylinder	links	189400571 80,50 €	6



Edelstahl matt



Türgriffgarnitur Panik

Klipptechnik, Norm: DIN 18273 Feuerschutz, Türstärke: 38-50mm, Vierkantart: geteilter Vollstift, Vierkant Abmessungen: 9mm

Abdeckung	Schließart	Edelstahl matt	VE
Rosetten rund	Profilzylinder	189410271 72,90 €	6



Wechselgarnitur Panik

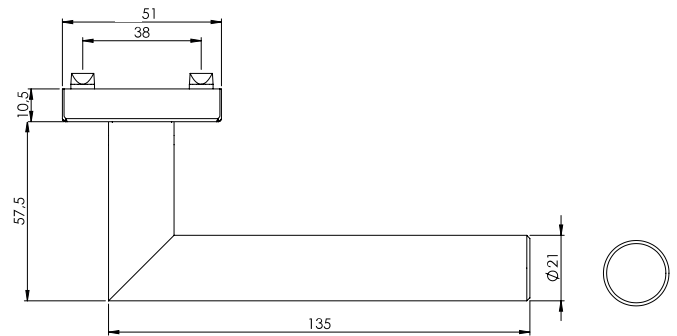

Klipptechnik, Norm: DIN 18273 Feuerschutz, Türstärke: 38-50mm, Vierkantart: Voll-Wechselstift, Vierkant Abmessungen: 9mm, Set beinhaltet: Knopf R4

Abdeckung	Schließart	Richtung	Edelstahl matt	VE
Rosetten rund	Profilzylinder	rechts	189410671 90,70 €	6
Rosetten rund	Profilzylinder	links	189410571 90,70 €	6

HINWEIS:

Diese Garnitur ist zertifiziert nach DIN EN 179:2008 in Verbindung mit BKS-Schlössern der Serie 13xx, 18xx, 19xx, 21xx und 23xx.

Edelstahl matt



Türgriffgarnitur GK3

Klipptechnik, Norm: DIN EN 1906 Gebrauchsklasse 3, Türstärke: 38-45mm, Vierkantart: Hohlstift, Vierkant Abmessungen: 8mm

Abdeckung	Schließart	Edelstahl matt	VE
Rosetten eckig	Buntbart	190170171 39,70 €	30
Rosetten eckig	Profilzylinder	190170271 39,70 €	6
Rosetten eckig	WC	190170371 55,00 €	6
Rosetten eckig	OS	190172871 34,60 €	6



Griffpaar / Griffstück

Vierkantart: Hohlstift

Ausführung	Edelstahl matt	VE
Griffpaar	120001071 32,60 €	5
Griffstück (Maden- schraube stirnseitig)	120001371 19,60 €	10



Fenstergriff

Vierkantart: Spaltstift

Vierkant Abmessungen	Schließart	Edelstahl matt	VE
7x32mm	unverschließbar	120350171 29,80 €	10
7x42mm	unverschließbar	120350771 29,80 €	10



Wechselgarnitur GK3

Klipptechnik, Norm: DIN EN 1906 Gebrauchsklasse 3, Türstärke: 38-45mm, Vierkantart: Hohl-Wechselstift, Set beinhaltet SQUARE

Abdeckung	Schließart	Richtung	Edelstahl matt	VE
Rosetten eckig	Profilzylinder	rechts	190170671 57,60 €	6
Rosetten eckig	Profilzylinder	links	190170571 57,60 €	6



Kombi-Schutz-Garnitur TITANO_882 ES1

TITANO_882, Norm: DIN 18257 Schutzklasse ES1, Entfernung: 72mm, Türstärke: 38-50mm, Vierkantart: Hohl-Wechselstift, Vierkant Abmessungen: 8mm, Set beinhaltet LUCIA SQUARE


Abdeckung	Schließart	Edelstahl matt	VE
Rosetten eckig	Zylinderabde- ckung	190112171 204,40 €	6



PURISTO S Glasdreh Türbeschlagset mit Griffpaar LUCIA SQUARE

Glastürbeschlagset PURISTO S mit Flüsterfalle, Schlossbohrung: Studio/Office, Set beinhaltet LUCIA SQUARE

Schließart	Edelstahl matt	VE
unverschließbar	120680171 198,10 €	5
Profilzylinder	120680271 210,30 €	5
smart2lock	120680371 242,10 €	5

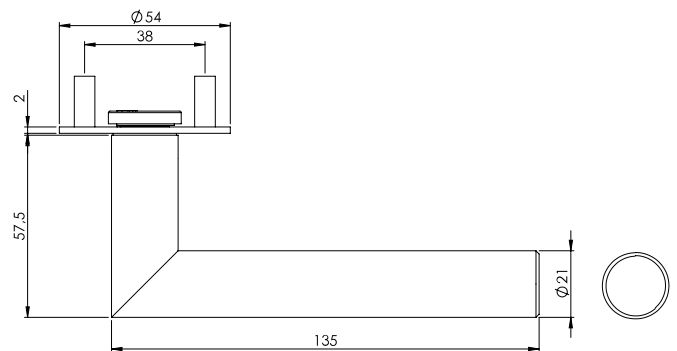


Holztürbänder

2- oder 3-teilige Bänder für gefälzte Türen an Holzargen

Beschreibung	Ausführung	Edelstahl matt-Optik	VE
2-tlg. Band, bestehend aus V0020 + V3400WF	einzelnes Band	081070512 24,80 €	10
3-tlg. Band, bestehend aus V0026WF + V4400WF	einzelnes Band	081070612 34,80 €	10

Edelstahl matt



Graphitschwarz



Türgriffgarnitur

Flachrosette, Türstärke: 38-45mm, Vierkantart: Hohlstift, Vierkant Abmessungen: 8mm
Türstärken bis 60mm mit Zubehör-Set ohne Stifttausch möglich

Abdeckung	Schließart	Graphitschwarz	Edelstahl matt	VE
Rosetten rund	Buntbart	120500178 60,10 €	120500171 54,40 €	18
Rosetten rund	Profilzylinder	120500278 60,10 €	120500271 54,40 €	6
Rosetten rund	WC	120500378 80,60 €	120500371 74,90 €	6
Rosetten rund	OS	120502878 54,90 €	120502871 49,30 €	6



Türgriffgarnitur

Flachrosette, Türstärke: 38-45mm, Vierkantart: Hohlstift, Vierkant Abmessungen: 8mm

smart2lock
by GRIFFWERK

Abdeckung	Schließart	Richtung	Edelstahl matt	VE
Rosetten rund	smart2lock 2.0	rechts	120503371 74,90 €	18
Rosetten rund	smart2lock 2.0	links	120503271 74,90 €	18



Griffpaar / Griffstück

Vierkantart: Hohlstift

Ausführung	Graphitschwarz	Edelstahl matt	VE
Griffpaar	120001078 50,50 €	120001071 32,60 €	5
Griffstück (Maden- schraube stirnseitig)	120001378 30,30 €	120001371 19,60 €	10



Fenstergriff

Vierkantart: Spaltstift

Vierkant Abmessungen	Schließart	Graphitschwarz	Edelstahl matt	VE
7x32mm	unverschließbar	120350178 40,50 €	120350171 29,80 €	10
7x42mm	unverschließbar	120350778 40,50 €	120350771 29,80 €	10



Kombi-Schutz-Garnitur TITANO_882 ES1

TITANO_882, Norm: DIN 18257 Schutzklasse ES1, Entfernung: 72mm, Türstärke: 38-50mm, Vierkantart: Hohl-Wechselstift, Vierkant Abmessungen: 8mm, Set beinhaltet LUCIA, Rosettenstärke: 7,5mm

Abdeckung	Schließart	Graphitschwarz	Edelstahl matt	VE
Rosetten rund	Zylinderabde- ckung	120112078 218,60 €	882112171 196,10 €	6



PURISTO S Glasdreh Türbeschlagset mit Griffpaar LUCIA

Glastürbeschlagset PURISTO S mit Flüsterfalle, Schlossbohrung: Studio/Office, Set beinhaltet LUCIA

Schließart	Graphitschwarz	Edelstahl matt	VE
unverschließbar	120680178 247,00 €	120680171 198,10 €	5
Profilzylinder	120680278 258,20 €	120680271 210,30 €	5
smart2lock	120680378 295,50 €	120680371 242,10 €	5

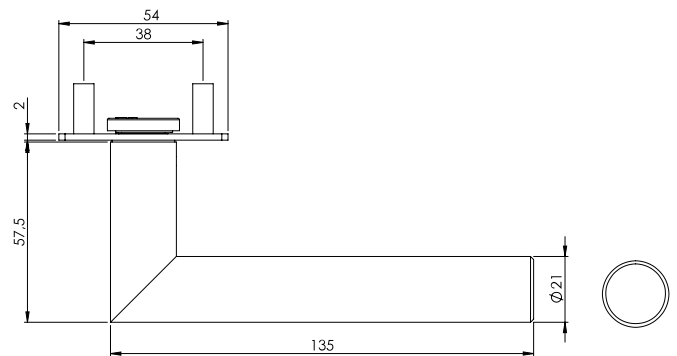



Holztürbänder

2- oder 3-teilige Bänder für gefälzte Türen an Holzargen

Beschreibung	Ausführung	Graphitschwarz	Edelstahl matt-Optik	VE
2-tlg. Band, bestehend aus V0020 + V3400WF	einzelnes Band	081070578 12,50 €	081070512 24,80 €	10
3-tlg. Band, bestehend aus V0026WF + V4400WF	einzelnes Band	081070478 22,50 €	081070612 34,80 €	10


Edelstahl matt



Türgriffgarnitur

Flachrosette, Türstärke: 38-45mm, Vierkantart: Hohlstift, Vierkant Abmessungen: 8mm
Türstärken bis 60mm mit Zubehör-Set ohne Stifttausch möglich

Abdeckung	Schließart	Edelstahl matt	VE
Rosetten eckig	Buntbart	120510171 60,10 €	18
Rosetten eckig	Profilzylinder	120510271 60,10 €	6
Rosetten eckig	WC	120510371 80,60 €	6
Rosetten eckig	OS	120512871 54,90 €	6



Türgriffgarnitur

Flachrosette, Türstärke: 38-45mm, Vierkantart: Hohlstift, Vierkant Abmessungen: 8mm

smart2lock
by GRIFFWERK

Abdeckung	Schließart	Richtung	Edelstahl matt	VE
Rosetten eckig	smart2lock 2.0	rechts	120513371 80,60 €	18
Rosetten eckig	smart2lock 2.0	links	120513271 80,60 €	18



Griffpaar / Griffstück

Vierkantart: Hohlstift

Ausführung	Edelstahl matt	VE
Griffpaar	120001071 32,60 €	5
Griffstück (Maden- schraube stirnseitig)	120001371 19,60 €	10



Fenstergriff

Vierkantart: Spaltstift

Vierkant Abmessungen	Schließart	Edelstahl matt	VE
7x32mm	unverschließbar	120350171 29,80 €	10
7x42mm	unverschließbar	120350771 29,80 €	10



Kombi-Schutz-Garnitur TITANO_882 ES1

TITANO_882, Norm: DIN 18257 Schutzklasse ES1, Entfernung: 72mm, Türstärke: 38-50mm, Vierkantart: Hohl-Wechselstift, Vierkant Abmessungen: 8mm, Set beinhaltet LUCIA, Rosettenstärke: 7,5mm

Abdeckung	Schließart	Edelstahl matt	VE
Rosetten eckig	Zylinderabde- ckung	190112171 204,40 €	6



PURISTO S Glasdreh Türbeschlagset mit Griffpaar LUCIA

Glastürbeschlagset PURISTO S mit Flüsterfalle, Schlossbohrung: Studio/Office, Set beinhaltet LUCIA

Schließart	Edelstahl matt	VE
unverschließbar	120680171 198,10 €	5
Profilzylinder	120680271 210,30 €	5
smart2lock	120680371 242,10 €	5

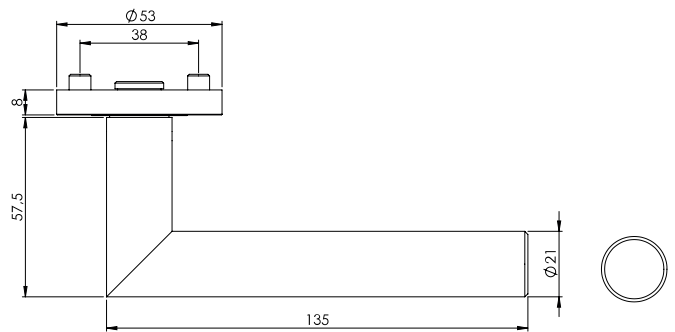



Holztürbänder

2- oder 3-teilige Bänder für gefälzte Türen an Holzzargen

Beschreibung	Ausführung	Edelstahl matt-Optik	VE
2-tlg. Band, bestehend aus V0020 + V3400WF	einzelnes Band	081070512 24,80 €	10
3-tlg. Band, bestehend aus V0026WF + V4400WF	einzelnes Band	081070612 34,80 €	10

Edelstahl matt



Graphitschwarz



Türgriffgarnitur GK3

Schraubtechnik, Norm: DIN EN 1906 Gebrauchsklasse 3, Türstärke: 38-45mm, Vierkantart: Hohlstift, Vierkant Abmessungen: 8mm

Abdeckung	Schließart	Graphitschwarz	Edelstahl matt	VE
Rosetten rund	Buntbart	120130178 63,20 €	120130171 40,70 €	30
Rosetten rund	Profilzylinder	120130278 63,20 €	120130271 40,70 €	6
Rosetten rund	WC	120130378 78,50 €	120130371 56,00 €	6
Rosetten rund	WC rot/weiß	120130478 81,00 €	120130471 58,60 €	6
Rosetten rund	OS	120132878 58,10 €	120132871 35,60 €	6



Türgriffgarnitur

Schraubtechnik, Türstärke: 38-45mm, Vierkantart: Hohlstift, Vierkant Abmessungen: 8mm

smart2lock
by GRIFFWERK

Abdeckung	Schließart	Richtung	Graphitschwarz	Edelstahl matt	VE
Rosetten rund	smart2lock 2.0	rechts	120133378 78,50 €	120133371 56,00 €	18
Rosetten rund	smart2lock 2.0	links	120133278 78,50 €	120133271 56,00 €	18



Griffpaar / Griffstück

Vierkantart: Hohlstift

Ausführung	Graphitschwarz	Edelstahl matt	VE
Griffpaar	120001078 50,50 €	120001071 32,60 €	5
Griffstück (Maden-schraube stirnseitig)	120001378 30,30 €	120001371 19,60 €	10



Fenstergriff

Vierkantart: Spaltstift

Vierkant Abmessungen	Schließart	Graphitschwarz	Edelstahl matt	VE
7x32mm	unverschließbar	120350178 40,50 €	120350171 29,80 €	10
7x42mm	unverschließbar	120350778 40,50 €	120350771 29,80 €	10



Wechselgarnitur GK3

Schraubtechnik, Norm: DIN EN 1906 Gebrauchsklasse 3, Türstärke: 38-45mm, Vierkantart: Hohl-Wechselstift, Set beinhaltet: Knopf R2

Abdeckung	Schließart	Richtung	Graphitschwarz	Edelstahl matt	VE
Rosetten rund	Profilzylinder	rechts	120130678 81,00 €	120130671 58,60 €	6
Rosetten rund	Profilzylinder	links	120130578 81,00 €	120130571 58,60 €	6



Kombi-Schutz-Garnitur TITANO_882 ES1

TITANO_882, Norm: DIN 18257 Schutzklasse ES1, Entfernung: 72mm, Türstärke: 38-50mm, Vierkantart: Hohl-Wechselstift, Vierkant Abmessungen: 8mm, Set beinhaltet LUCIA PROF


Abdeckung	Schließart	Graphitschwarz	Edelstahl matt	VE
Rosetten rund	Zylinderabdeckung	120112078 218,60 €	882112171 196,10 €	6



PURISTO S Glasdreh Türbeschlagset mit Griffpaar LUCIA PROF

Glastürbeschlagset PURISTO S mit Flüsterfalle, Schlossbohrung: Studio/Office, Set beinhaltet LUCIA PROF

Schließart	Graphitschwarz	Edelstahl matt	VE
unverschließbar	120680178 247,00 €	120680171 198,10 €	5
Profilzylinder	120680278 258,20 €	120680271 210,30 €	5
smart2lock	120680378 295,50 €	120680371 242,10 €	5

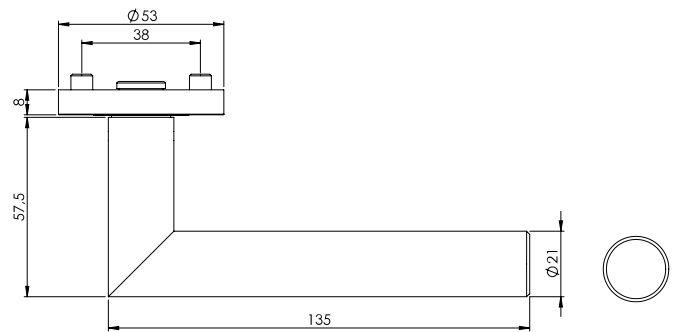



Holztürbänder

2- oder 3-teilige Bänder für gefälzte Türen an Holzzargen

Beschreibung	Ausführung	Graphitschwarz	Edelstahl matt-Optik	VE
2-tlg. Band, bestehend aus V0020 + V3400WF	einzelnes Band	081070578 12,50 €	081070512 24,80 €	10
3-tlg. Band, bestehend aus V0026WF + V4400WF	einzelnes Band	081070478 22,50 €	081070612 34,80 €	10

Edelstahl matt



Türgriffgarnitur GK4

Schraubtechnik, Norm: DIN EN 1906 Gebrauchsklasse 4, Türstärke: 38-45mm, Vierkantart: Vollstift, Vierkant Abmessungen: 8mm

Abdeckung	Schließart	Edelstahl matt	VE
Rosetten rund	Buntbart	120010171 52,00 €	30
Rosetten rund	Profilzylinder	120010271 52,00 €	6
Rosetten rund	WC	120010371 67,30 €	6
Rosetten rund	WC rot/weiß	120010471 69,80 €	6
Rosetten rund	OS	120012871 46,90 €	6
Kurzschild rund	Buntbart	120070171 69,80 €	4
Kurzschild rund	Profilzylinder	120070271 69,80 €	4
Kurzschild rund	WC rot/weiß	120070471 87,70 €	4



Holz Türbänder

2- oder 3-teilige Bänder für gefälzte Türen an Holzargen

Beschreibung	Ausführung	Edelstahl matt-Optik	VE
2-tlg. Band, bestehend aus V0020 + V3400WF	einzelnes Band	081070512 24,80 €	10
3-tlg. Band, bestehend aus V0026WF + V4400WF	einzelnes Band	081070612 34,80 €	10



Griffpaar / Griffstück

Vierkantart: Hohlstift

Ausführung	Edelstahl matt	VE
Griffpaar	120001071 32,60 €	5
Griffstück (Maden- schraube stirnseitig)	120001371 19,60 €	10



Fenstergriff

Vierkantart: Spaltstift

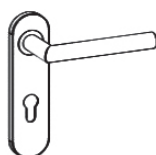
Vierkant Abmessungen	Schließart	Edelstahl matt	VE
7x32mm	unverschließbar	120350171 29,80 €	10
7x42mm	unverschließbar	120350771 29,80 €	10



Wechselgarnitur GK4

Schraubtechnik, Norm: DIN EN 1906 Gebrauchsklasse 4, Türstärke: 38-45mm, Vierkantart: Voll-Wechselstift, Set beinhaltet: Knopf R2

Abdeckung	Schließart	Richtung	Edelstahl matt	VE
Rosetten rund	Profilzylinder	rechts	120012071 80,00 €	6
Rosetten rund	Profilzylinder	links	120011971 80,00 €	6
Kurzschild rund	Profilzylinder	rechts	120072071 97,90 €	4
Kurzschild rund	Profilzylinder	links	120071971 97,90 €	4



Kombi-Schutz-Garnitur TITANO_882 ES1

TITANO_882, Norm: DIN 18257 Schutzklasse ES1, Entfernung: 72mm, Türstärke: 38-50mm, Vierkantart: Hohl-Wechselstift, Vierkant Abmessungen: 8mm, Set beinhaltet LUCIA PROF

Abdeckung	Schließart	Edelstahl matt	VE
Rosetten rund	Zylinderabde- ckung	882112171 196,10 €	6

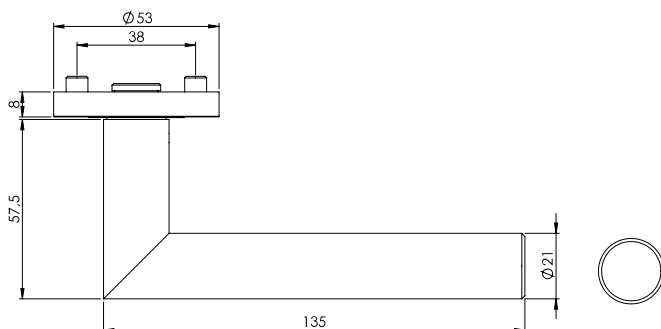



PURISTO S Glasdreh Türbeschlagset mit Griffpaar LUCIA PROF

Glastürbeschlagset PURISTO S mit Flüsterfalle, Schlossbohrung: Studio/Office, Set beinhaltet LUCIA PROF

Schließart	Edelstahl matt	VE
unverschließbar	120680171 198,10 €	5
Profilzylinder	120680271 210,30 €	5
smart2lock	120680371 242,10 €	5

Edelstahl matt



Türgriffgarnitur Feuerschutz

Schraubtechnik, Norm: DIN 18273 Feuerschutz, Türstärke: 38-50mm, Vierkantart: Vollstift, Vierkant Abmessungen: 9mm

Abdeckung	Schließart	Edelstahl matt	VE
Rosetten rund	Profilzylinder	121010271 80,00 €	6
Kurzschild rund	Profilzylinder	121070271 97,90 €	4



Wechselgarnitur Feuerschutz

Schraubtechnik, Norm: DIN 18273 Feuerschutz, Türstärke: 38-50mm, Vierkantart: Voll-Wechselstift, Set beinhaltet: Knopf R2

Abdeckung	Schließart	Richtung	Edelstahl matt	VE
Rosetten rund	Profilzylinder	rechts	121012071 108,10 €	6
Rosetten rund	Profilzylinder	links	121011971 108,10 €	6
Kurzschild rund	Profilzylinder	rechts	121072071 125,90 €	4
Kurzschild rund	Profilzylinder	links	121071971 125,90 €	4



Kombi-Schutz-Garnitur TITANO_882 ES1 Feuerschutz

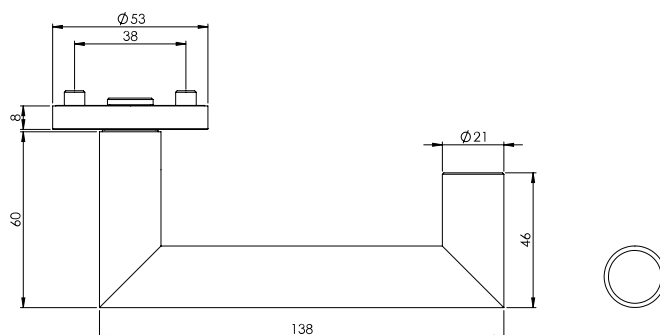

TITANO_882, Norm: DIN 18273 Feuerschutz, Türstärke: 38-50mm, Vierkantart: Voll-Wechselstift, Vierkant Abmessungen: 9mm, Set beinhaltet LUCIA PROF

Abdeckung	Schließart	Edelstahl matt	VE
Rosetten rund	Zylinderabdeckung	882122171 226,10 €	6





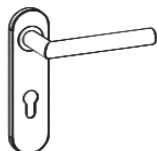
Edelstahl matt



Türgriffgarnitur Panik

Schraubtechnik, Norm: DIN 18273 Feuerschutz, Türstärke: 38-50mm, Vierkantart: geteilter Vollstift, Vierkant Abmessungen: 9mm

Abdeckung	Schließart	Edelstahl matt	VE
Rosetten rund	Profilzylinder	124012971 90,20 €	6
Kurzschild rund	Profilzylinder	124072971 108,10 €	4



Wechselgarnitur Panik

Schraubtechnik, Norm: DIN 18273 Feuerschutz, Türstärke: 38-50mm, Vierkantart: Voll-Wechselstift, Set beinhaltet: Knopf R2

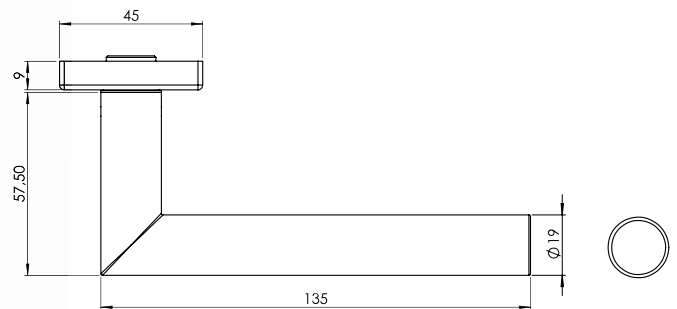
Abdeckung	Schließart	Richtung	Edelstahl matt	VE
Rosetten rund	Profilzylinder	rechts	124012071 118,30 €	6
Rosetten rund	Profilzylinder	links	124011971 118,30 €	6
Kurzschild rund	Profilzylinder	rechts	124072071 136,10 €	4
Kurzschild rund	Profilzylinder	links	124071971 136,10 €	4



HINWEIS:

Diese Garnitur ist zertifiziert nach DIN EN 179:2008 in Verbindung mit BKS-Schlössern der Serie 13xx, 18xx, 19xx, 21xx und 23xx.

Edelstahl matt



Türgriffgarnitur

Deko-Schraube, Türstärke: 38-45mm, Vierkantart: Hohlstift, Vierkant Abmessungen: 8mm

Abdeckung	Schließart	Edelstahl matt	VE
Langschild eckig	Buntbart	189250171 34,95€	20
Langschild eckig	Profilzylinder	189250271 34,95€	4
Langschild eckig	WC	189250371 49,95€	4



Wechselgarnitur

Deko-Schraube, Türstärke: 38-45mm, Vierkantart: Hohl-Wechselstift, Set beinhaltet: Knopf R4

Abdeckung	Schließart	Richtung	Edelstahl matt	VE
Langschild eckig	Profilzylinder	rechts	189250671 52,45€	4
Langschild eckig	Profilzylinder	links	189250371 52,45€	4



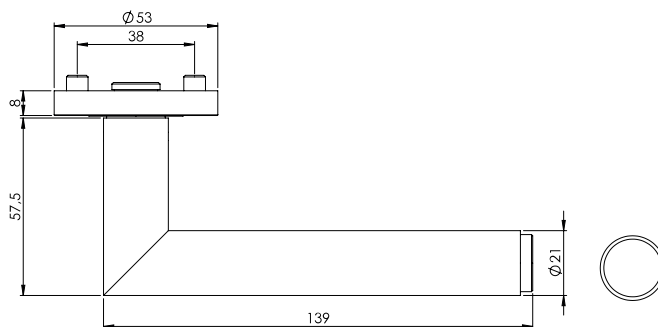
Holztürbänder

2- oder 3-teilige Bänder für gefälzte Türen an Holzzargen

Beschreibung	Ausführung	Edelstahl matt-Optik	VE
2-tlg. Band, bestehend aus V0020 + V3400WF	einzelnes Band	081070512 24,80€	10
3-tlg. Band, bestehend aus V0026WF + V4400WF	einzelnes Band	081070612 34,80€	10



Graphitschwarz-Messing



Graphitschwarz-Kupfer



Türgriffgarnitur GK3

Schraubtechnik, Norm: DIN EN 1906 Gebrauchsklasse 3, Türstärke: 38-45mm, Vierkantart: Hohlstift, Vierkant Abmessungen: 8mm

Abdeckung	Schließart	Graphitschwarz-Kupfer	Graphitschwarz-Messing	VE
Rosetten rund	Buntbart	135130152 90,50 €	135130151 90,50 €	30
Rosetten rund	Profilzylinder	135130252 90,50 €	135130251 90,50 €	6
Rosetten rund	WC	135130352 105,80 €	135130351 105,80 €	6
Rosetten rund	OS	135132852 85,40 €	135132851 85,40 €	6

Holz Türbänder

2- oder 3-teilige Bänder für gefälzte Türen an Holzzargen



Beschreibung	Ausführung	Graphitschwarz	VE
2-tlg. Band, bestehend aus V0020 + V3400WF	einzelnes Band	081070578 12,50 €	10
3-tlg. Band, bestehend aus V0026WF + V4400WF	einzelnes Band	081070478 22,50 €	10



Griffpaar / Griffstück

Vierkantart: Hohlstift

Ausführung	Richtung	Graphitschwarz-Kupfer	Graphitschwarz-Messing	VE
Griffpaar		135001052 72,40 €	135001051 72,40 €	5
Griffstück	rechts	135001252 43,50 €	135001251 43,50 €	10
Griffstück	links	135001152 43,50 €	135001151 43,50 €	10



Fenstergriff

Vierkantart: Spaltstift

Vierkant Abmessungen	Schließart	Richtung	Graphitschwarz-Kupfer	Graphitschwarz-Messing	VE
7x32mm	unverschließbar	rechts	135350352 53,70 €	135350351 53,70 €	10
7x32mm	unverschließbar	links	135350252 53,70 €	135350251 53,70 €	10
7x42mm	unverschließbar	rechts	135350952 53,70 €	135350951 53,70 €	10
7x42mm	unverschließbar	links	135350852 53,70 €	135350851 53,70 €	10



Wechselgarnitur GK3

Schraubtechnik, Norm: DIN EN 1906 Gebrauchsklasse 3, Türstärke: 38-45mm, Vierkantart: Hohl-Wechselstift, Set beinhaltet: Knopf R2

Abdeckung	Schließart	Richtung	Graphitschwarz-Kupfer	Graphitschwarz-Messing	VE
Rosetten rund	Profilzylinder	rechts	135130652 108,30 €	135130651 108,30 €	6
Rosetten rund	Profilzylinder	links	135130552 108,30 €	135130551 108,30 €	6



Kombi-Schutz-Garnitur TITANO_882 ES1

TITANO_882, Norm: DIN 18257 Schutzklasse ES1, Entfernung: 72mm, Türstärke: 38-50mm, Vierkantart: Hohl-Wechselstift, Vierkant Abmessungen: 8mm, Set beinhaltet LUCIA SELECT


Abdeckung	Schließart	Richtung	Graphitschwarz-Kupfer	Graphitschwarz-Messing	VE
Rosetten rund	Zylinderabdeckung	rechts	135112252 230,90 €	135112251 230,90 €	6
Rosetten rund	Zylinderabdeckung	links	135112352 230,90 €	135112351 230,90 €	6



PURISTO S Glasdreh Türbeschlagset mit Griffpaar LUCIA SELECT

Glastürbeschlagset PURISTO S mit Flüsterfalle, Schlossbohrung: Studio/Office, Set beinhaltet LUCIA SELECT

Schließart	Graphitschwarz-Kupfer	Graphitschwarz-Messing	VE
unverschließbar	135690152 268,90 €	135690151 268,90 €	5
Profilzylinder	135690352 280,10 €	135690351 280,10 €	5
smart2lock	135691152 317,40 €	135691151 317,40 €	5

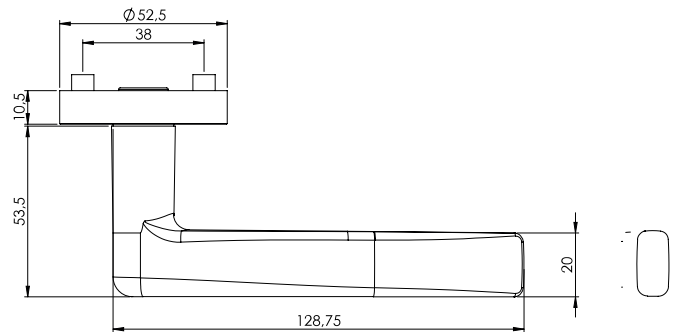


LUCIA SELECT Einstecker

auswechselbarer Einstecker

Beschreibung	Kupfer	Messing	VE
Einstecker paarweise	014060152 17,50 €	014060151 17,50 €	10

Chrom



Messing-Optik



Samtgrau



Türgriffgarnitur GK4

Schraubtechnik, Norm: DIN EN 1906 Gebrauchsklasse 4, Türstärke: 38-45mm, Vierkantart: Vollstift, Vierkant Abmessungen: 8mm

Abdeckung	Schließart	Samtgrau	Messing-Optik	Chrom	VE
Rosetten rund	Buntbart	230100122 85,75 €	230100124 85,75 €	230100123 85,75 €	18
Rosetten rund	Profilzylinder	230100222 85,75 €	230100224 85,75 €	230100223 85,75 €	6
Rosetten rund	WC	230100322 108,25 €	230100324 108,25 €	230100323 108,25 €	6
Rosetten rund	OS	230102822 80,75 €	230102824 80,75 €	230102823 80,75 €	6



Holztürbänder

2- oder 3-teilige Bänder für gefälzte Türen an Holzargen

Beschreibung	Ausführung	Chrom	Edestahl matt-Optik	VE
2-tlg. Band, bestehend aus V0020 + V3400WF	einzelnes Band	081070523 24,80 €	081070512 24,80 €	10
3-tlg. Band, bestehend aus V0026WF + V4400WF	einzelnes Band	081070623 34,80 €	081070612 34,80 €	10



Griffpaar / Griffstück

Vierkantart: Hohlstift

Ausführung	Richtung	Samtgrau	Messing-Optik	Chrom	VE
Griffpaar		230001022 68,60 €	230001024 68,60 €	230001023 68,60 €	5
Griffstück	rechts	230001222 41,15 €	230001224 41,15 €	230001223 41,15 €	10
Griffstück	links	230001122 41,15 €	230001124 41,15 €	230001123 41,15 €	10



Fenstergriff

Vierkantart: Spaltstift

Vierkant Abmessungen	Schließart	Richtung	Samtgrau	Messing-Optik	Chrom	VE
7x32mm	unverschließbar	rechts	230350322 51,15 €	230350324 51,15 €	230350323 51,15 €	10
7x32mm	unverschließbar	links	230350222 51,15 €	230350224 51,15 €	230350223 51,15 €	10
7x42mm	unverschließbar	rechts	230350922 51,15 €	230350924 51,15 €	230350923 51,15 €	10
7x42mm	unverschließbar	links	230350822 51,15 €	230350824 51,15 €	230350823 51,15 €	10



Wechselgarnitur GK4

Schraubtechnik, Norm: DIN EN 1906 Gebrauchsklasse 4, Türstärke: 38-45mm, Vierkantart: Voll-Wechselstift, Set beinhaltet: Knopf R21

Abdeckung	Schließart	Richtung	Samtgrau	Messing-Optik	Chrom	VE
Rosetten rund	Profilzylinder	rechts	230100622 110,75 €	230100624 110,75 €	230100623 110,75 €	6
Rosetten rund	Profilzylinder	links	230100522 110,75 €	230100524 110,75 €	230100523 110,75 €	6



Kombi-Schutz-Garnitur TITANO_882 ES1

TITANO_882, Norm: DIN 18257 Schutzklasse ES1, Entfernung: 72mm, Türstärke: 38-50mm, Vierkantart: Hohl-Wechselstift, Vierkant Abmessungen: 8mm, Set beinhaltet MARISA

Abdeckung	Schließart	Richtung	Samtgrau	Messing-Optik	Chrom	VE
Rosetten rund	Zylinderabdeckung	rechts	230112222 219,90 €	230112224 219,90 €	230112223 219,90 €	6
Rosetten rund	Zylinderabdeckung	links	230112322 219,90 €	230112324 219,90 €	230112323 219,90 €	6

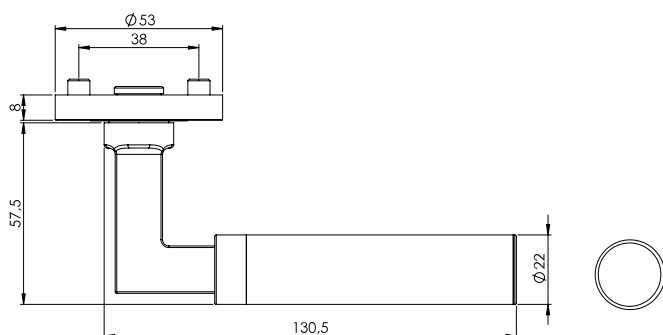



CREATIVO Glasdrehtürbeschlagset mit Griffpaar MARISA

Glastürbeschlagset CREATIVO mit Flüsterfalle, Schlossbohrung: Studio/Office, Set beinhaltet MARISA

Schließart	Edelstahl matt/Samtgrau	Messing-Optik	Chrom	VE
unverschließbar	230600122 279,05 €	230600124 309,05 €	230600123 309,05 €	5
Profilzylinder	230600322 289,05 €	230600324 319,05 €	230600323 319,05 €	5
WC Schlossseite	230600422 346,90 €			5
WC Schlossgegenseite	230600522 346,90 €			5

Edelstahl matt



Türgriffgarnitur GK4

Schraubtechnik, Norm: DIN EN 1906 Gebrauchsklasse 4, Türstärke: 38-45mm, Vierkantart: Vollstift, Vierkant Abmessungen: 8mm

Abdeckung	Schließart	Edelstahl matt	VE
Rosetten rund	Buntbart	125010171 65,90 €	30
Rosetten rund	Profilzylinder	125010271 65,90 €	6
Rosetten rund	WC	125010371 81,20 €	6
Rosetten rund	WC rot/weiß	125010471 83,70 €	6
Rosetten rund	OS	125012871 55,70 €	6



Holztürbänder

2- oder 3-teilige Bänder für gefälzte Türen an Holzzargen

Beschreibung	Ausführung	Edelstahl matt-Optik	VE
2-tlg. Band, bestehend aus V0020 + V3400WF	einzelnes Band	081070512 24,80 €	10
3-tlg. Band, bestehend aus V0026WF + V4400WF	einzelnes Band	081070612 34,80 €	10



Griffpaar / Griffstück

Vierkantart: Hohlstift

Ausführung	Edelstahl matt	VE
Griffpaar	125001071 39,50 €	5
Griffstück (Maden- schraube stirnseitig)	125001371 23,70 €	10



Fenstergriff

Vierkantart: Spaltstift

Vierkant Abmessungen	Schließart	Edelstahl matt	VE
7x32mm	unverschließbar	125350171 33,90 €	10
7x42mm	unverschließbar	125350771 33,90 €	10



Wechselgarnitur GK4

Schraubtechnik, Norm: DIN EN 1906 Gebrauchsklasse 4, Türstärke: 38-45mm, Vierkantart: Voll-Wechselstift, Set beinhaltet: Knopf R2

Abdeckung	Schließart	Richtung	Edelstahl matt	VE
Rosetten rund	Profilzylinder	rechts	125012071 93,90 €	6
Rosetten rund	Profilzylinder	links	125011971 93,90 €	6



Kombi-Schutz-Garnitur TITANO_882 ES1

TITANO_882, Norm: DIN 18257 Schutzklasse ES1, Entfernung: 72mm, Türstärke: 38-50mm, Vierkantart: Hohl-Wechselstift, Vierkant Abmessungen: 8mm, Set beinhaltet METRICO PROF

Abdeckung	Schließart	Edelstahl matt	VE
Rosetten rund	Zylinderab- deckung	125112071 202,45 €	6

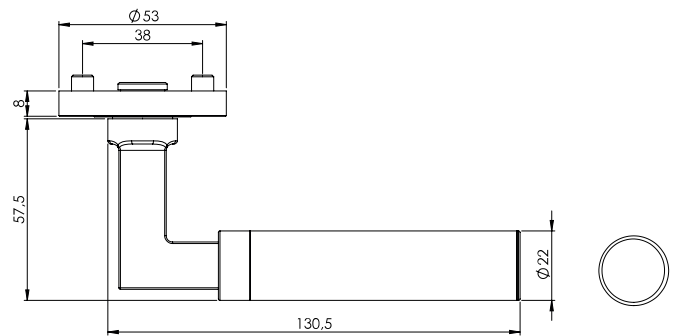



PURISTO S Glasdreh Türbeschlagset mit Griffpaar METRICO PROF

Glastürbeschlagset PURISTO S mit Flüsterfalle, Schlossbohrung: Studio/Office, Set beinhaltet METRICO PROF

Schließart	Edelstahl matt	VE
unverschließbar	125690171 205,00 €	5
Profilzylinder	125690371 217,20 €	5
smart2lock	125691171 249,00 €	5

Edelstahl matt



Türgriffgarnitur Feuerschutz

Schraubtechnik, Norm: DIN 18273 Feuerschutz, Türstärke: 38-50mm, Vierkantart: Vollstift, Vierkant Abmessungen: 9mm

Abdeckung	Schließart	Edelstahl matt	VE
Rosetten rund	Profilzylinder	126010271 91,40 €	6



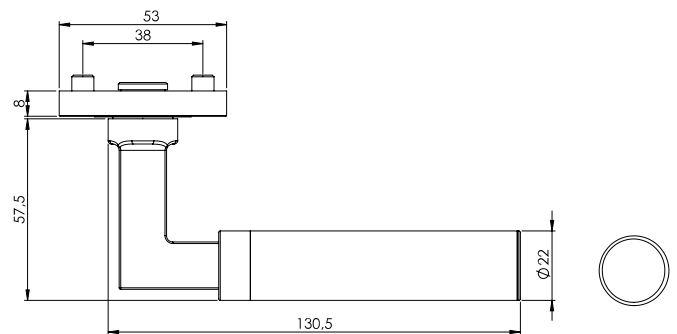

Wechselgarnitur Feuerschutz

Schraubtechnik, Norm: DIN 18273 Feuerschutz, Türstärke: 38-50mm, Vierkantart: Voll-Wechselstift, Set beinhaltet: Knopf R2

Abdeckung	Schließart	Richtung	Edelstahl matt	VE
Rosetten rund	Profilzylinder	rechts	126012071 119,40 €	6
Rosetten rund	Profilzylinder	links	126011971 119,40 €	6



Edelstahl matt



Türgriffgarnitur GK4

Schraubtechnik, Norm: DIN EN 1906 Gebrauchsklasse 4, Türstärke: 38-45mm, Vierkantart: Vollstift, Vierkant Abmessungen: 8mm

Abdeckung	Schließart	Edelstahl matt	VE
Rosetten eckig	Buntbart	125020171 84,90 €	30
Rosetten eckig	Profilzylinder	125020271 84,90 €	6
Rosetten eckig	WC	125020371 100,20 €	6
Rosetten eckig	WC rot/weiß	125020471 102,70 €	6
Rosetten eckig	OS	125022871 74,70 €	6



Holzürbänder

2- oder 3-teilige Bänder für gefälzte Türen an Holzargen

Beschreibung	Ausführung	Edelstahl matt-Optik	VE
2-tlg. Band, bestehend aus V0020 + V3400WF	einzelnes Band	081070512 24,80 €	10
3-tlg. Band, bestehend aus V0026WF + V4400WF	einzelnes Band	081070612 34,80 €	10



Griffpaar / Griffstück

Vierkantart: Hohlstift

Ausführung	Edelstahl matt	VE
Griffpaar	125001071 39,50 €	5
Griffstück (Maden- schraube stirnseitig)	125001371 23,70 €	10



Fenstergriff

Vierkantart: Spaltstift

Vierkant Abmessungen	Schließart	Edelstahl matt	VE
7x32mm	unverschließbar	125350171 33,90 €	10
7x42mm	unverschließbar	125350771 33,90 €	10



Wechselgarnitur GK4

Schraubtechnik, Norm: DIN EN 1906 Gebrauchsklasse 4, Türstärke: 38-45mm, Vierkantart: Voll-Wechselstift, Set beinhaltet: Knopf R2

Abdeckung	Schließart	Richtung	Edelstahl matt	VE
Rosetten eckig	Profilzylinder	rechts	125022071 112,90 €	6
Rosetten eckig	Profilzylinder	links	125021971 112,90 €	6



Kombi-Schutz-Garnitur TITANO_882 ES1

TITANO_882, Norm: DIN 18257 Schutzklasse ES1, Entfernung: 72mm, Türstärke: 38-50mm, Vierkantart: Hohl-Wechselstift, Vierkant Abmessungen: 8mm, Set beinhaltet METRICO PROF

Abdeckung	Schließart	Edelstahl matt	VE
Rosetten eckig	Zylinderabde- ckung	125112171 208,50 €	6



PURISTO S Glasdrehtürbeschlagset mit Griffpaar METRICO PROF

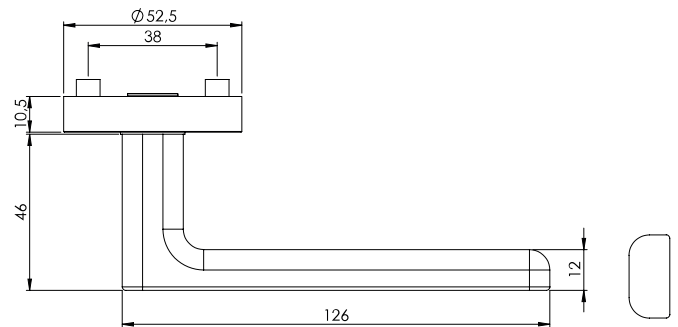
Glastürbeschlagset PURISTO S mit Flüsterfalle, Schlossbohrung: Studio/Office, Set beinhaltet METRICO PROF

Schließart	Edelstahl matt	VE
unverschließbar	125690171 205,00 €	5
Buntbart	125690371 217,20 €	5
Profilzylinder	125691171 249,00 €	5

Kaschmirgrau



KOLLEKTION
CHARACTERS
BY SIEGER DESIGN



Samtgrau



Graphitschwarz



Türgriffgarnitur GK4

Schraubtechnik, Norm: DIN EN 1906 Gebrauchsklasse 4, Türstärke: 38-45mm, Vierkantart: Vollstift, Vierkant Abmessungen: 8mm

Abdeckung	Schließart	Graphitschwarz	Samtgrau	Kaschmirgrau	VE
Rosetten rund	Buntbart	264100128 92,35 €	264100122 85,90 €	264100127 92,35 €	18
Rosetten rund	Profilzylinder	264100228 92,35 €	264100222 85,90 €	264100227 92,35 €	6
Rosetten rund	WC	264100328 114,85 €	264100322 108,40 €	264100327 114,85 €	6
Rosetten rund	OS	264102828 87,35 €	264102822 80,90 €	264102827 87,35 €	6



Holz Türbänder

2- oder 3-teilige Bänder für gefälzte Türen an Holzzargen

Beschreibung	Ausführung	Graphitschwarz	Edelstahl matt-Optik	Kaschmirgrau	VE
2-tlg. Band, bestehend aus V0020 + V3400WF	einzelnes Band	081070578 12,50 €	081070512 24,80 €	081070577 12,50 €	10
3-tlg. Band, bestehend aus V0026WF + V4400WF	einzelnes Band	081070478 22,50 €	081070612 34,80 €	081070677 22,50 €	10



Griffpaar / Griffstück

Vierkantart: Vollstift

Ausführung	Richtung	Graphitschwarz	Samtgrau	Kaschmirgrau	VE
Griffpaar		264001028 73,90 €	264001022 68,75 €	264001027 73,90 €	5
Griffstück	rechts	2640012278 44,35 €	264001222 44,35 €	264001227 44,35 €	10
Griffstück	links	264001128 44,35 €	264001122 44,35 €	264001127 44,35 €	10



Fenstergriff

Vierkantart: Spaltstift

Vierkant Abmessungen	Schließart	Richtung	Graphitschwarz	Samtgrau	Kaschmirgrau	VE
7x32mm	unverschießbar	rechts	264350328 54,35 €	264350322 51,25 €	264350327 54,35 €	10
7x32mm	unverschießbar	links	264350228 54,35 €	264350222 51,25 €	264350227 54,35 €	10
7x42mm	unverschießbar	rechts	264350928 54,35 €	264350922 51,25 €	264350927 54,35 €	10
7x42mm	unverschießbar	links	264350828 54,35 €	264350822 51,25 €	264350827 54,35 €	10



Wechselgarnitur GK4

Schraubtechnik, Norm: DIN EN 1906 Gebrauchsklasse 4, Türstärke: 38-45mm, Vierkantart: Vollstift, Set beinhaltet: Knopf R2

Abdeckung	Schließart	Richtung	Graphitschwarz	Samtgrau	Kaschmirgrau	VE
Rosetten rund	Profilzylinder	rechts	264100628 117,35 €	264100622 110,90 €	264100627 117,35 €	6
Rosetten rund	Profilzylinder	links	264100528 117,35 €	264100522 110,90 €	264100527 117,35 €	6



Kombi-Schutz-Garnitur TITANO_882 ES1

TITANO_882, Norm: DIN 18257 Schutzklasse ES1, Entfernung: 72mm, Türstärke: 38-50mm, Vierkantart: Hohl-Wechselstift, Vierkant Abmessungen: 8mm, Set beinhaltet MINIMAL MODERN

Abdeckung	Schließart	Richtung	Graphitschwarz	Samtgrau	Kaschmirgrau	VE
Rosetten rund	Zylinderabdeckung	rechts	264112228 232,65 €	264112222 220,00 €	264112227 232,65 €	6
Rosetten rund	Zylinderabdeckung	links	264112328 232,65 €	264112322 220,00 €	264112327 232,65 €	6




PURISTO S Glasdrehtürbeschlagset mit Griffpaar MINIMAL MODERN

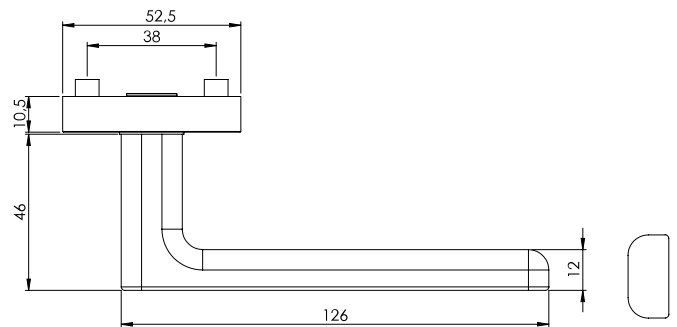
Glastürbeschlagset PURISTO S mit Flüsterfalle, Schlossbohrung: Studio/Office, Set beinhaltet MINIMAL MODERN

Schließart	Graphitschwarz	Edelstahl matt/Samtgrau	Kaschmirgrau	VE
unverschießbar	264690128 270,40 €	264690122 234,25 €	264690127 270,40 €	5
Profilzylinder	264690328 281,60 €	264690322 246,45 €	264690327 281,60 €	5
smart2lock	264691128 318,90 €	264691122 278,25 €	264691127 318,90 €	5

Kaschmirgrau



KOLLEKTION
CHARACTERS
BY SIEGER DESIGN



Samtgrau



Graphitschwarz



Türgriffgarnitur GK4

Schraubtechnik, Norm: DIN EN 1906 Gebrauchsklasse 4, Türstärke: 38-45mm, Vierkantart: Vollstift, Vierkant Abmessungen: 8mm

Abdeckung	Schließart	Graphitschwarz	Samtgrau	Kaschmirgrau	VE
Rosetten eckig	Buntbart	264110128 127,65 €	264110122 114,75 €	264110127 127,65 €	18
Rosetten eckig	Profilzylinder	264110228 127,65 €	264110222 114,75 €	264110227 127,65 €	6
Rosetten eckig	WC	264110328 150,15 €	264110322 137,35 €	264110327 150,15 €	6
Rosetten eckig	OS	264112828 122,65 €	264112822 109,75 €	264112827 122,65 €	6



Holz Türbänder

2- oder 3-teilige Bänder für gefälzte Türen an Holzzargen

Beschreibung	Ausführung	Graphitschwarz	Edelstahl matt-Optik	Kaschmirgrau	VE
2-tlg. Band, bestehend aus V0020 + V3400WF	einzelnes Band	081070578 12,50 €	081070512 24,80 €	081070577 12,50 €	10
3-tlg. Band, bestehend aus V0026WF + V4400WF	einzelnes Band	081070478 22,50 €	081070612 34,80 €	081070677 22,50 €	10



Griffpaar / Griffstück

Vierkantart: Vollstift

Ausführung	Richtung	Graphitschwarz	Samtgrau	Kaschmirgrau	VE
Griffpaar		264001028 73,90 €	264001022 68,75 €	264001027 73,90 €	5
Griffstück	rechts	2640012278 44,35 €	264001222 44,35 €	264001227 44,35 €	10
Griffstück	links	264001128 44,35 €	264001122 44,35 €	264001127 44,35 €	10



Fenstergriff

Vierkantart: Spaltstift

Vierkant Abmessungen	Schließart	Richtung	Graphitschwarz	Samtgrau	Kaschmirgrau	VE
7x32mm	unverschließbar	rechts	264350328 54,35 €	264350322 51,25 €	264350327 54,35 €	10
7x32mm	unverschließbar	links	264350228 54,35 €	264350222 51,25 €	264350227 54,35 €	10
7x42mm	unverschließbar	rechts	264350928 54,35 €	264350922 51,25 €	264350927 54,35 €	10
7x42mm	unverschließbar	links	264350828 54,35 €	264350822 51,25 €	264350827 54,35 €	10



Wechselgarnitur GK4

Schraubtechnik, Norm: DIN EN 1906 Gebrauchsklasse 4, Türstärke: 38-45mm, Vierkantart: Vollstift, Set beinhaltet: Knopf SQUARE

Abdeckung	Schließart	Richtung	Graphitschwarz	Samtgrau	Kaschmirgrau	VE
Rosetten eckig	Profilzylinder	rechts	264110628 152,65 €	264110622 139,75 €	264110627 152,65 €	6
Rosetten eckig	Profilzylinder	links	264110528 152,65 €	264110522 139,75 €	264110527 152,65 €	6



Kombi-Schutz-Garnitur TITANO_882 ES1

TITANO_882, Norm: DIN 18257 Schutzklasse ES1, Entfernung: 72mm, Türstärke: 38-50mm, Vierkantart: Hohl-Wechselstift, Vierkant Abmessungen: 8mm, Set beinhaltet MINIMAL MODERN

Abdeckung	Schließart	Richtung	Graphitschwarz	Samtgrau	Kaschmirgrau	VE
Rosetten eckig	Zylinderabdeckung	rechts	264112428 239,85 €	264112422 227,20 €	264112427 239,85 €	6
Rosetten eckig	Zylinderabdeckung	links	264112528 239,85 €	264112522 227,20 €	264112527 239,85 €	6

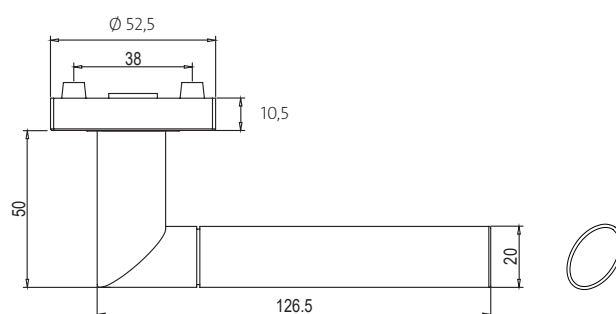



PURISTO S Glasdrehtürbeschlagset mit Griffpaar MINIMAL MODERN

Glastürbeschlagset PURISTO S mit Flüsterfalle, Schlossbohrung: Studio/Office, Set beinhaltet MINIMAL MODERN

Schließart	Graphitschwarz	Edelstahl matt/Samtgrau	Kaschmirgrau	VE
unverschließbar	264690128 270,40 €	264690122 234,25 €	264690127 270,40 €	5
Profilzylinder	264690328 281,60 €	264690322 246,45 €	264690327 281,60 €	5
smart2lock	264691128 318,90 €	264691122 278,25 €	264691127 318,90 €	5

Perla Silbermatt



Türgriffgarnitur GK4

Schraubtechnik, Norm: DIN EN 1906 Gebrauchsklasse 4, Türstärke: 38-45mm, Vierkantart: Vollstift, Vierkant Abmessungen: 8mm

Abdeckung	Schließart	Perla Silbermatt	VE
Rosetten rund	Buntbart	232100121 66,14 €	18
Rosetten rund	Profilzylinder	232100221 66,14 €	6
Rosetten rund	WC	232100321 87,35 €	6
Rosetten rund	OS	232102821 61,00 €	6



Griffpaar / Griffstück

Vierkantart: Vollstift

Ausführung	Richtung	Perla Silbermatt	VE
Griffpaar		232001021 52,91 €	5
Griffstück	rechts	232001221 31,75 €	10
Griffstück	links	232001121 31,75 €	10



Fenstergriff

Vierkantart: Spaltstift

Vierkant Abmessungen	Schließart	Richtung	Perla Silbermatt	VE
7x32mm	unverschließbar	rechts	232350321 41,77 €	10
7x32mm	unverschließbar	links	232350221 41,77 €	10
7x42mm	unverschließbar	rechts	232350921 41,77 €	10
7x42mm	unverschließbar	links	232350821 41,77 €	10

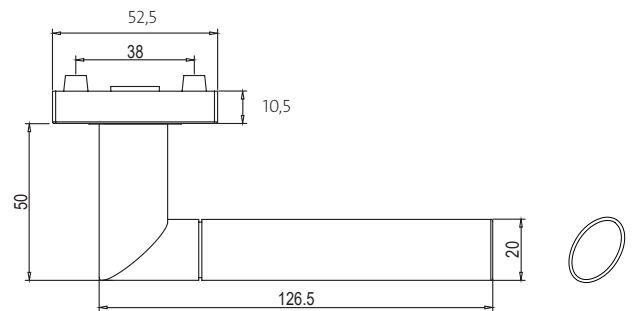



Wechselgarnitur GK4

Schraubtechnik, Norm: DIN EN 1906 Gebrauchsklasse 4, Türstärke: 38-45mm, Vierkantart: Voll-Wechselstift, Set beinhaltet: Knopf R21

Abdeckung	Schließart	Richtung	Perla Silbermatt	VE
Rosetten rund	Profilzylinder	rechts	232100621 89,53 €	6
Rosetten rund	Profilzylinder	links	232100521 89,53 €	6

Perla Silbermatt



Türgriffgarnitur GK4

Schraubtechnik, Norm: DIN EN 1906 Gebrauchsklasse 4, Türstärke: 38-45mm, Vierkantart: Vollstift, Vierkant Abmessungen: 8mm

Abdeckung	Schließart	Perla Silbermatt	VE
Rosetten eckig	Buntbart	232110121 80,88 €	18
Rosetten eckig	Profilzylinder	232110221 80,88 €	6
Rosetten eckig	WC	232110321 102,09 €	6
Rosetten eckig	OS	232112821 75,73 €	6



Griffpaar / Griffstück

Vierkantart: Vollstift

Ausführung	Richtung	Perla Silbermatt	VE
Griffpaar		232001021 52,91 €	5
Griffstück	rechts	232001221 31,75 €	10
Griffstück	links	232001121 31,75 €	10

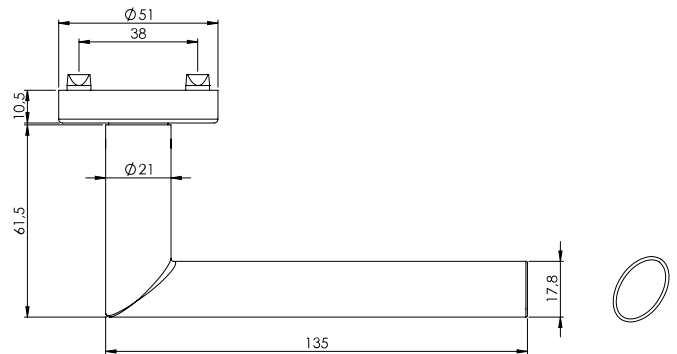


Fenstergriff

Vierkantart: Spaltstift

Vierkant Abmessungen	Schließart	Richtung	Perla Silbermatt	VE
7x32mm	unverschließbar	rechts	232350321 41,77 €	10
7x32mm	unverschließbar	links	232350221 41,77 €	10
7x42mm	unverschließbar	rechts	232350921 41,77 €	10
7x42mm	unverschließbar	links	232350821 41,77 €	10

Edelstahl matt



Türgriffgarnitur GK3

Klipptechnik, Norm: DIN EN 1906 Gebrauchsklasse 3, Türstärke: 38-45mm, Vierkantart: Hohlstift, Vierkant Abmessungen: 8mm

Abdeckung	Schließart	Edelstahl matt	VE
Rosetten rund	Buntbart	331160171 35,20 €	30
Rosetten rund	Profilzylinder	331160271 35,20 €	6
Rosetten rund	WC	331160371 50,50 €	6
Rosetten rund	OS	331162871 30,10 €	6



Holz Türbänder

2- oder 3-teilige Bänder für gefälzte Türen an Holzzargen

Beschreibung	Ausführung	Edelstahl matt-Optik	VE
2-tlg. Band, bestehend aus V0020 + V3400WF	einzelnes Band	081070512 24,80 €	10
3-tlg. Band, bestehend aus V0026WF + V4400WF	einzelnes Band	081070612 34,80 €	10



Griffpaar / Griffstück

Vierkantart: Hohlstift

Ausführung	Richtung	Edelstahl matt	VE
Griffpaar		331001071 28,20 €	5
Griffstück	rechts	331001271 16,90 €	10
Griffstück	links	331001171 16,90 €	10



Fenstergriff

Vierkantart: Spaltstift

Vierkant Abmessungen	Schließart	Richtung	Edelstahl matt	VE
7x32mm	unverschließbar	rechts	331350371 27,10 €	10
7x32mm	unverschließbar	links	331350271 27,10 €	10
7x42mm	unverschließbar	rechts	331350971 27,10 €	10
7x42mm	unverschließbar	links	331350871 27,10 €	10



Wechselgarnitur GK3

Klipptechnik, Norm: DIN EN 1906 Gebrauchsklasse 3, Türstärke: 38-45mm, Vierkantart: Hohl-Wechselstift, Set beinhaltet: Knopf R4

Abdeckung	Schließart	Richtung	Edelstahl matt	VE
Rosetten rund	Profilzylinder	rechts	331160671 53,00 €	6
Rosetten rund	Profilzylinder	links	331160571 53,00 €	6



Kombi-Schutz-Garnitur TITANO_882 ES1

TITANO_882, Norm: DIN 18257 Schutzklasse ES1, Entfernung: 72mm, Türstärke: 38-50mm, Vierkantart: Hohl-Wechselstift, Vierkant Abmessungen: 8mm, Set beinhaltet OVIDA

Abdeckung	Schließart	Richtung	Edelstahl matt	VE
Rosetten rund	Zylinderabdeckung	rechts	33112271 195,65 €	6
Rosetten rund	Zylinderabdeckung	links	33112371 195,65 €	6

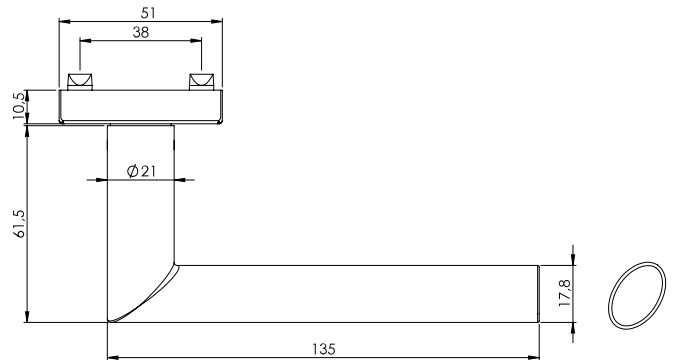


PURISTO S Glasdreh Türbeschlagset mit Griffpaar OVIDA

Glastürbeschlagset PURISTO S mit Flüsterfalle, Schlossbohrung: Studio/Office, Set beinhaltet OVIDA

Schließart	Edelstahl matt	VE
unverschließbar	331690171 193,70 €	5
Profilzylinder	331690371 205,90 €	5
smartzlock	331691171 237,70 €	5

Edelstahl matt



Türgriffgarnitur

Klipptechnik, Türstärke: 38-45mm, Vierkantart: Hohlstift, Vierkant Abmessungen: 8mm

Abdeckung	Schließart	Edelstahl matt	VE
Rosetten eckig	Buntbart	317170171 40,70 €	30
Rosetten eckig	Profilzylinder	317170271 40,70 €	6
Rosetten eckig	WC	317170371 56,00 €	6
Rosetten eckig	OS	317172871 35,60 €	6



Holz Türbänder

2- oder 3-teilige Bänder für gefälzte Türen an Holzzargen

Beschreibung	Ausführung	Edelstahl matt-Optik	VE
2-tlg. Band, bestehend aus V0020 + V3400WF	einzelnes Band	081070512 24,80 €	10
3-tlg. Band, bestehend aus V0026WF + V4400WF	einzelnes Band	081070612 34,80 €	10



Griffpaar / Griffstück

Vierkantart: Hohlstift

Ausführung	Richtung	Edelstahl matt	VE
Griffpaar		331001071 28,20 €	5
Griffstück	rechts	331001271 16,90 €	10
Griffstück	links	331001171 16,90 €	10



Fenstergriff

Vierkantart: Spaltstift

Vierkant Abmessungen	Schließart	Richtung	Edelstahl matt	VE
7x32mm	unverschließbar	rechts	317350371 29,80 €	10
7x32mm	unverschließbar	links	317350271 29,80 €	10
7x42mm	unverschließbar	rechts	317351971 29,80 €	10
7x42mm	unverschließbar	links	317351871 29,80 €	10



Wechselgarnitur

Klipptechnik, Türstärke: 38-45mm, Vierkantart: Hohl-Wechselstift, Set beinhaltet Knopf SQUARE

Abdeckung	Schließart	Richtung	Edelstahl matt	VE
Rosetten eckig	Profilzylinder	rechts	317170671 58,60 €	6
Rosetten eckig	Profilzylinder	links	317170571 58,60 €	6



Kombi-Schutz-Garnitur TITANO_882 ES1

TITANO_882, Norm: DIN 18257 Schutzklasse ES1, Entfernung: 72mm, Türstärke: 38-50mm, Vierkantart: Hohl-Wechselstift, Vierkant Abmessungen: 8mm, Set beinhaltet OVIDA QUATTRO

Abdeckung	Schließart	Richtung	Edelstahl matt	VE
Rosetten eckig	Zylinderabdeckung	rechts	331112471 201,70 €	6
Rosetten eckig	Zylinderabdeckung	links	331112571 201,70 €	6

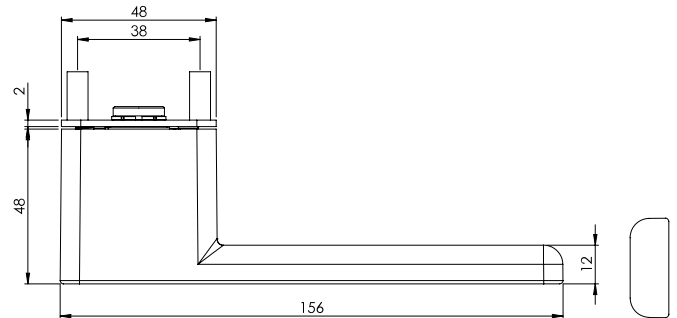



PURISTO S Glasdreh Türbeschlagset mit Griffpaar OVIDA

Glastürbeschlagset PURISTO S mit Flüsterfalle, Schlossbohrung: Studio/Office, Set beinhaltet OVIDA

Schließart	Edelstahl matt	VE
unverschließbar	331690171 193,70 €	5
Profilzylinder	331690371 205,90 €	5
smartzlock	331691171 237,70 €	5

Kaschmirgrau



Samtgrau



Graphitschwarz



Türgriffgarnitur

Rosettenlos, Türstärke: 38-45mm, Vierkantart: Vollstift, Vierkant Abmessungen: 8mm

Abdeckung	Schließart	Graphitschwarz	Samtgrau	Kaschmirgrau	VE
rosettenlos	unverschließbar	287000128 109,00 €	287000122 101,90 €	287000127 109,00 €	12



Türgriffgarnitur

Rosettenlos, Türstärke: 38-45mm, Vierkantart: Hohlstift, Vierkant Abmessungen: 8mm

smart2lock
by GRIFFWERK

Abdeckung	Schließart	Richtung	Graphitschwarz	Samtgrau	Kaschmirgrau	VE
rosettenlos	smart2lock	rechts	287000328 146,80 €	287000322 139,60 €	287000327 146,80 €	6
rosettenlos	smart2lock	links	287000228 146,80 €	287000222 139,60 €	287000227 146,80 €	6

Holz Türbänder

für ungefälzte und gefälzt-flächenbündige Türen



Beschreibung	Ausführung	Graphitschwarz	Edelstahl matt-Optik	Kaschmirgrau	VE
Holz Türband TECTUS TE 240 3D	paarweise	081240318 172,30 €	081240312 162,90 €	081240317 172,30 €	10
Holz Türband TECTUS TE 340 3D	paarweise	081340318 192,85 €	081340312 177,70 €	081340317 192,85 €	10

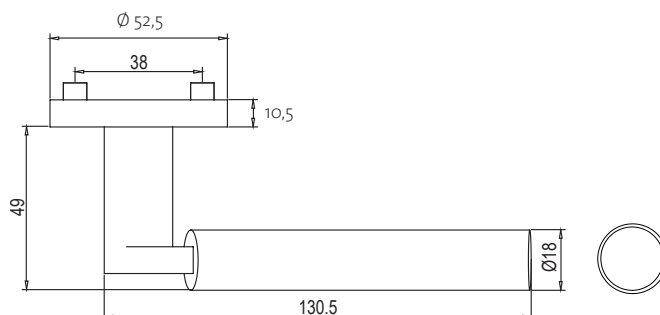



VORTEILE AUF EINEN BLICK

- ungestört mit einem Klick – Privatsphäre für jeden Raum
- neue Türästhetik ohne Schlüsselrosette
- komfortable 1-Hand-Bedienung durch integrierte Schließtechnik
- einfache Notentriegelung
- kompatibel mit jedem Standard-Einsteckschloss

Passende ONE-Rosetten finden Sie auf der Seite 213.


Chrom-Perla Silbermatt



Türgriffgarnitur GK4

Schraubtechnik, Norm: DIN EN 1906 Gebrauchsklasse 4, Türstärke: 38-45mm, Vierkantart: Vollstift, Vierkant Abmessungen: 8mm

Abdeckung	Schließart	Chrom-Perla Silbermatt	VE
Rosetten rund	Buntbart	233100142 63,84 €	18
Rosetten rund	Profilzylinder	233100242 63,84 €	6
Rosetten rund	WC	233100342 85,05 €	6
Rosetten rund	OS	233102842 58,69 €	6



Holztürbänder

2- oder 3-teilige Bänder für gefälzte Türen an Holzargen

Beschreibung	Ausführung	Chrom	VE
2-tlg. Band, bestehend aus V0020 + V3400WF	einzelnes Band	081070523 24,80 €	10
3-tlg. Band, bestehend aus V0026WF + V4400WF	einzelnes Band	081070623 34,80 €	10



Griffpaar / Griffstück

Vierkantart: Hohlstift

Ausführung	Richtung	Chrom-Perla Silbermatt	VE
Griffpaar		233001042 51,08 €	5
Griffstück	rechts	233001242 30,64 €	10
Griffstück	links	233001142 30,64 €	10



Fenstergriff

Vierkantart: Spaltstift

Vierkant Abmessungen	Schließart	Richtung	Chrom-Perla Silbermatt	VE
7x32mm	unverschließbar	rechts	233350342 40,66 €	10
7x32mm	unverschließbar	links	233350242 40,66 €	10
7x42mm	unverschließbar	rechts	233350942 40,66 €	10
7x42mm	unverschließbar	links	233350842 40,66 €	10

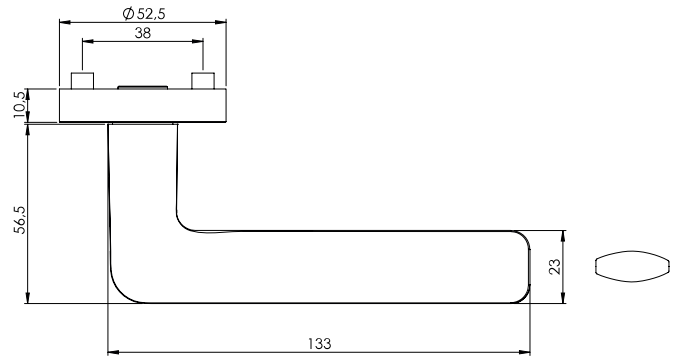




Wechselgarnitur GK4

Schraubtechnik, Norm: DIN EN 1906 Gebrauchsklasse 4, Türstärke: 38-45mm, Vierkantart: Voll-Wechselstift, Set beinhaltet: Knopf R21

Abdeckung	Schließart	Richtung	Chrom-Perla Silbermatt	VE
Rosetten rund	Profilzylinder	rechts	233100642 87,23 €	6
Rosetten rund	Profilzylinder	links	233100542 87,23 €	6

Kaschmirgrau



Samtgrau



Graphitschwarz



Türgriffgarnitur GK4

Schraubtechnik, Norm: DIN EN 1906 Gebrauchsklasse 4, Türstärke: 38-45mm, Vierkantart: Vollstift, Vierkant Abmessungen: 8mm

Abdeckung	Schließart	Graphitschwarz	Samtgrau	Kaschmirgrau	VE
Rosetten rund	Buntbart	288010128 70,85 €	288010122 64,40 €	288010127 70,85 €	18
Rosetten rund	Profilzylinder	288010228 70,85 €	288010222 64,40 €	288010227 70,85 €	6
Rosetten rund	WC	288010328 93,35 €	288010322 86,90 €	288010327 93,35 €	6
Rosetten rund	OS	288012828 65,85 €	288012822 59,40 €	288012827 65,85 €	6



Holz Türbänder

2- oder 3-teilige Bänder für gefälzte Türen an Holzzargen

Beschreibung	Ausführung	Graphitschwarz	Edelstahl matt-Optik	Kaschmirgrau	VE
2-tlg. Band, bestehend aus V0020 + V3400WF	einzelnes Band	081070578 12,50 €	081070512 24,80 €	081070577 12,50 €	10
3-tlg. Band, bestehend aus V0026WF + V4400WF	einzelnes Band	081070478 22,50 €	081070612 34,80 €	081070677 22,50 €	10



Griffpaar / Griffstück

Vierkantart: Hohlstift

Ausführung	Richtung	Graphitschwarz	Samtgrau	Kaschmirgrau	VE
Griffpaar		288001028 56,70 €	288001022 51,55 €	288001027 56,70 €	5
Griffstück	rechts	288001328 34,00 €	288001322 30,90 €	288001327 34,00 €	10
Griffstück	links	288001228 34,00 €	288001222 30,90 €	288001227 34,00 €	10



Fenstergriff

Vierkantart: Spaltstift

Vierkant Abmessungen	Schließart	Richtung	Graphitschwarz	Samtgrau	Kaschmirgrau	VE
7x32mm	unverschießbar	rechts	288350328 44,00 €	288350322 40,90 €	288350327 44,00 €	10
7x32mm	unverschießbar	links	288350228 44,00 €	288350222 40,90 €	288350227 44,00 €	10
7x42mm	unverschießbar	rechts	288350928 44,00 €	288350922 40,90 €	288350927 44,00 €	10
7x42mm	unverschießbar	links	288350828 44,00 €	288350822 40,90 €	288350827 44,00 €	10



Wechselgarnitur GK4

Schraubtechnik, Norm: DIN EN 1906 Gebrauchsklasse 4, Türstärke: 38-45mm, Vierkantart: Vollstift, Set beinhaltet: Knopf R2

Abdeckung	Schließart	Richtung	Graphitschwarz	Samtgrau	Kaschmirgrau	VE
Rosetten rund	Profilzylinder	rechts	288010628 95,85 €	288010622 89,40 €	288010627 95,85 €	6
Rosetten rund	Profilzylinder	links	288010528 95,85 €	288010522 89,40 €	288010527 95,85 €	6



Kombi-Schutz-Garnitur TITANO_882 ES1

TITANO_882, Norm: DIN 18257 Schutzklasse ES1, Entfernung: 72mm, Türstärke: 38-50mm, Vierkantart: Hohl-Wechselstift, Vierkant Abmessungen: 8mm, Set beinhaltet REMOTE

Abdeckung	Schließart	Richtung	Graphitschwarz	Samtgrau	Kaschmirgrau	VE
Rosetten rund	Zylinderabdeckung	rechts	288112228 222,30 €	288112222 209,65 €	288112227 222,30 €	6
Rosetten rund	Zylinderabdeckung	links	288112328 222,30 €	288112322 209,65 €	288112327 222,30 €	6

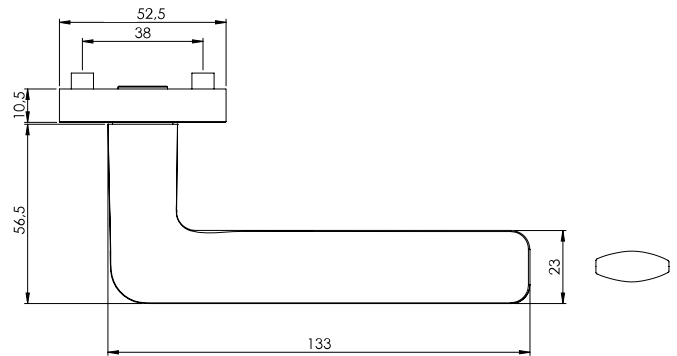



PURISTO S Glasdrehtürbeschlagset mit Griffpaar REMOTE

Glastürbeschlagset PURISTO S mit Flüsterfalle, Schlossbohrung: Studio/Office, Set beinhaltet REMOTE

Schließart	Graphitschwarz	Edelstahl matt/Samtgrau	Kaschmirgrau	VE
unverschießbar	288690128 253,20 €	288690122 217,05 €	288690127 253,20 €	5
Profilzylinder	288690328 264,40 €	288690322 229,25 €	288690327 264,40 €	5
smartzlock	288691128 301,70 €	288691122 261,05 €	288691127 301,70 €	5

Kaschmirgrau



Samtgrau



Graphitschwarz



Türgriffgarnitur GK4

Schraubtechnik, Norm: DIN EN 1906 Gebrauchsklasse 4, Türstärke: 38-45mm, Vierkantart: Vollstift, Vierkant Abmessungen: 8mm

Abdeckung	Schließart	Graphitschwarz	Samtgrau	Kaschmirgrau	VE
Rosetten eckig	Buntbart	288020128 106,15 €	288020122 93,25 €	288020127 106,15 €	18
Rosetten eckig	Profilzylinder	288020228 106,15 €	288020222 93,25 €	288020227 106,15 €	6
Rosetten eckig	WC	288020328 128,65 €	288020322 115,75 €	288020327 128,65 €	6
Rosetten eckig	OS	288022828 101,15 €	288022822 88,25 €	288022827 101,15 €	6



Holz Türbänder

2- oder 3-teilige Bänder für gefälzte Türen an Holzzargen

Beschreibung	Ausführung	Graphitschwarz	Edelstahl matt-Optik	Kaschmirgrau	VE
2-tlg. Band, bestehend aus V0020 + V3400WF	einzelnes Band	081070578 12,50 €	081070512 24,80 €	081070577 12,50 €	10
3-tlg. Band, bestehend aus V0026WF + V4400WF	einzelnes Band	081070478 22,50 €	081070612 34,80 €	081070677 22,50 €	10



Griffpaar / Griffstück

Vierkantart: Hohlstift

Ausführung	Richtung	Graphitschwarz	Samtgrau	Kaschmirgrau	VE
Griffpaar		288001028 56,70 €	288001022 51,55 €	288001027 56,70 €	5
Griffstück	rechts	288001328 34,00 €	288001322 30,90 €	288001327 34,00 €	10
Griffstück	links	288001228 34,00 €	288001222 30,90 €	288001227 34,00 €	10



Fenstergriff

Vierkantart: Spaltstift

Vierkant Abmessungen	Schließart	Richtung	Graphitschwarz	Samtgrau	Kaschmirgrau	VE
7x32mm	unverschließbar	rechts	288350328 44,00 €	288350322 40,90 €	288350327 44,00 €	10
7x32mm	unverschließbar	links	288350228 44,00 €	288350222 40,90 €	288350227 44,00 €	10
7x42mm	unverschließbar	rechts	288350928 44,00 €	288350922 40,90 €	288350927 44,00 €	10
7x42mm	unverschließbar	links	288350828 44,00 €	288350822 40,90 €	288350827 44,00 €	10



Wechselgarnitur GK4

Schraubtechnik, Norm: DIN EN 1906 Gebrauchsklasse 4, Türstärke: 38-45mm, Vierkantart: Vollstift, Set beinhaltet Knopf SQUARE

Abdeckung	Schließart	Richtung	Graphitschwarz	Samtgrau	Kaschmirgrau	VE
Rosetten eckig	Profilzylinder	rechts	288020628 131,15 €	288020622 118,25 €	288020627 131,15 €	6
Rosetten eckig	Profilzylinder	links	288020528 131,15 €	288020522 118,25 €	288020527 131,15 €	6



Kombi-Schutz-Garnitur TITANO_882 ES1

TITANO_882, Norm: DIN 18257 Schutzklasse ES1, Entfernung: 72mm, Türstärke: 38-50mm, Vierkantart: Hohl-Wechselstift, Vierkant Abmessungen: 8mm, Set beinhaltet REMOTE

Abdeckung	Schließart	Richtung	Graphitschwarz	Samtgrau	Kaschmirgrau	VE
Rosetten eckig	Zylinderabdeckung	rechts	288112428 229,50 €	288112422 216,85 €	288112427 229,50 €	6
Rosetten eckig	Zylinderabdeckung	links	288112528 229,50 €	288112522 216,85 €	288112527 229,50 €	6

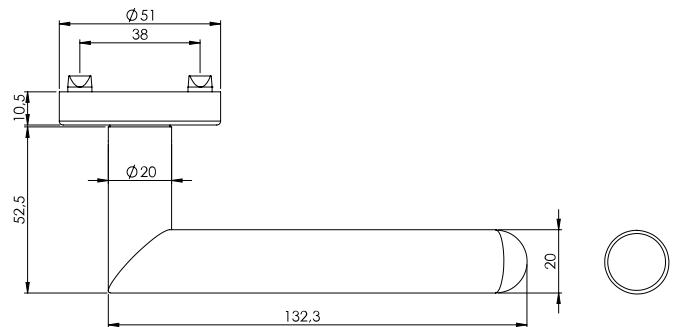


PURISTO S Glasdrehtürbeschlagset mit Griffpaar REMOTE

Glastürbeschlagset PURISTO S mit Flüsterfalle, Schlossbohrung: Studio/Office, Set beinhaltet REMOTE

Schließart	Graphitschwarz	Edelstahl matt/Samtgrau	Kaschmirgrau	VE
unverschließbar	288690128 253,20 €	288690122 217,05 €	288690127 253,20 €	5
Profilzylinder	288690328 264,40 €	288690322 229,25 €	288690327 264,40 €	5
smartzlock	288691128 301,70 €	288691122 261,05 €	288691127 301,70 €	5

Edelstahl matt



Türgriffgarnitur GK3

Klipptechnik, Norm: DIN EN 1906 Gebrauchsklasse 3, Türstärke: 38-45mm, Vierkantart: Hohlstift, Vierkant Abmessungen: 8mm

Abdeckung	Schließart	Edelstahl matt	VE
Rosetten rund	Buntbart	192160171 35,20 €	30
Rosetten rund	Profilzylinder	192160271 35,20 €	6
Rosetten rund	WC	192160371 50,50 €	6
Rosetten rund	OS	192162871 30,10 €	6



Holz Türbänder

2- oder 3-teilige Bänder für gefälzte Türen an Holzzargen

Beschreibung	Ausführung	Edelstahl matt-Optik	VE
2-tlg. Band, bestehend aus V0020 + V3400WF	einzelnes Band	081070512 24,80 €	10
3-tlg. Band, bestehend aus V0026WF + V4400WF	einzelnes Band	081070612 34,80 €	10



Griffpaar / Griffstück

Vierkantart: Hohlstift

Ausführung	Richtung	Edelstahl matt	VE
Griffpaar		192001071 28,20 €	5
Griffstück	rechts	192001271 16,90 €	10
Griffstück	links	192001171 16,90 €	10



Fenstergriff

Vierkantart: Spaltstift

Vierkant Abmessungen	Schließart	Richtung	Edelstahl matt	VE
7x32mm	unverschießbar	rechts	192350371 27,10 €	10
7x32mm	unverschießbar	links	192350271 27,10 €	10
7x42mm	unverschießbar	rechts	192350971 27,10 €	10
7x42mm	unverschießbar	links	192350871 27,10 €	10



Wechselgarnitur GK3

Klipptechnik, Norm: DIN EN 1906 Gebrauchsklasse 3, Türstärke: 38-45mm, Vierkantart: Hohl-Wechselstift, Set beinhaltet: Knopf R4

Abdeckung	Schließart	Richtung	Edelstahl matt	VE
Rosetten rund	Profilzylinder	rechts	192160671 53,00 €	6
Rosetten rund	Profilzylinder	links	192160571 53,00 €	6



Kombi-Schutz-Garnitur TITANO_882 ES1

TITANO_882, Norm: DIN 18257 Schutzklasse ES1, Entfernung: 72mm, Türstärke: 38-50mm, Vierkantart: Hohl-Wechselstift, Vierkant Abmessungen: 8mm, Set beinhaltet SAVIA

Abdeckung	Schließart	Richtung	Edelstahl matt	VE
Rosetten rund	Zylinderabdeckung	rechts	192810371 195,65 €	6
Rosetten rund	Zylinderabdeckung	links	192810271 195,65 €	6

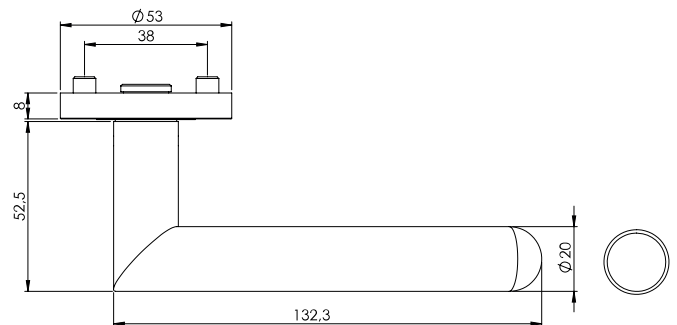


PURISTO S Glasdrehtürbeschlagset mit Griffpaar SAVIA

Glastürbeschlagset PURISTO S mit Flüsterfalle, Schlossbohrung: Studio/Office, Set beinhaltet SAVIA

Schließart	Edelstahl matt	VE
unverschießbar	192690171 193,70 €	5
Profilzylinder	192690371 205,90 €	5
smart2lock	192691171 237,70 €	5

Edelstahl matt



Türgriffgarnitur GK3

Schraubtechnik, Norm: DIN EN 1906 Gebrauchsklasse 3, Türstärke: 38-45mm, Vierkantart: Hohlstift, Vierkant Abmessungen: 8mm

Abdeckung	Schließart	Edelstahl matt	VE
Rosetten rund	Buntbart	191010171 52,00 €	30
Rosetten rund	Profilzylinder	191010271 52,00 €	6
Rosetten rund	WC	191010371 67,30 €	6
Rosetten rund	WC rot/weiß	191010471 69,80 €	6
Rosetten rund	OS	191012871 46,90 €	6



Holz Türbänder

2- oder 3-teilige Bänder für gefälzte Türen an Holzargen

Beschreibung	Ausführung	Edelstahl matt-Optik	VE
2-tlg. Band, bestehend aus V0020 + V3400WF	einzelnes Band	081070512 24,80 €	10
3-tlg. Band, bestehend aus V0026WF + V4400WF	einzelnes Band	081070612 34,80 €	10



Griffpaar / Griffstück

Vierkantart: Hohlstift

Ausführung	Richtung	Edelstahl matt	VE
Griffpaar		191001071 41,60 €	5
Griffstück	rechts	191001271 24,90 €	10
Griffstück	links	191001171 24,90 €	10



Fenstergriff

Vierkantart: Spaltstift

Vierkant Abmessungen	Schließart	Richtung	Edelstahl matt	VE
7x32mm	unverschließbar	rechts	191350371 35,10 €	10
7x32mm	unverschließbar	links	191350271 35,10 €	10
7x42mm	unverschließbar	rechts	191350971 35,10 €	10
7x42mm	unverschließbar	links	191350871 35,10 €	10



Wechselgarnitur GK3

Schraubtechnik, Norm: DIN EN 1906 Gebrauchsklasse 3, Türstärke: 38-45mm, Vierkantart: Hohl-Wechselstift, Set beinhaltet: Knopf R2

Abdeckung	Schließart	Richtung	Edelstahl matt	VE
Rosetten rund	Profilzylinder	rechts	191010671 69,80 €	6
Rosetten rund	Profilzylinder	links	191010571 69,80 €	6



Kombi-Schutz-Garnitur TITANO_882 ES1

TITANO_882, Norm: DIN 18257 Schutzklasse ES1, Entfernung: 72mm, Türstärke: 38-50mm, Vierkantart: Hohl-Wechselstift, Vierkant Abmessungen: 8mm, Set beinhaltet SAVIA PROF

Abdeckung	Schließart	Richtung	Edelstahl matt	VE
Rosetten rund	Zylinderabdeckung	rechts	19112271 203,65 €	6
Rosetten rund	Zylinderabdeckung	links	19112371 203,65 €	6

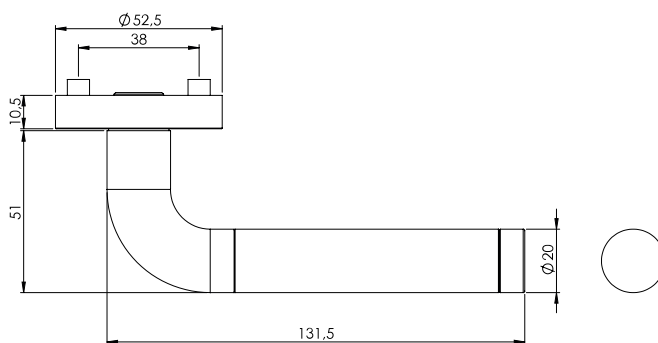


PURISTO S Glasdreh Türbeschlagset mit Griffpaar SAVIA PROF

Glastürbeschlagset PURISTO S mit Flüsterfalle, Schlossbohrung: Studio/Office, Set beinhaltet SAVIA PROF

Schließart	Edelstahl matt	VE
unverschließbar	191690171 207,10 €	5
Profilzylinder	191690371 219,30 €	5
smart2lock	191691171 251,10 €	5

Chrom-Edelstahl



Chrom-Nickel-Edelstahl



Türgriffgarnitur GK4

Schraubtechnik, Norm: DIN EN 1906 Gebrauchsklasse 4, Türstärke: 38-45mm, Vierkantart: Vollstift, Vierkant Abmessungen: 8mm

Abdeckung	Schließart	Chrom-Nickel-Edelstahl	Chrom-Edelstahl	VE
Rosetten rund	Buntbart	234100144 51,25 €	234100141 52,70 €	18
Rosetten rund	Profilzylinder	234100244 51,25	234100241 52,70 €	6
Rosetten rund	WC	234100344 75,20 €	234100341 75,20 €	6
Rosetten rund	OS	234102844 46,25 €	234102841 47,70 €	6



Holz Türbänder

2- oder 3-teilige Bänder für gefälzte Türen an Holzzargen

Beschreibung	Ausführung	Chrom	Edelstahl matt-Optik	VE
2-tlg. Band, bestehend aus V0020 + V3400WF	einzelnes Band	081070523 24,80 €	081070512 24,80 €	10
3-tlg. Band, bestehend aus V0026WF + V4400WF	einzelnes Band	081070623 34,80 €	081070612 34,80 €	10



Griffpaar / Griffstück

Vierkantart: Hohlstift

Ausführung	Chrom-Edelstahl	VE
Griffpaar	234001041 42,15€	5
Griffstück (Maden- schraube stirnseitig)	234001341 25,30€	10



Fenstergriff

Vierkantart: Spaltstift

Vierkant Abmessungen	Schließart	Chrom-Edelstahl	VE
7x32mm	unverschließbar	234350141 35,30€	10
7x42mm	unverschließbar	234350741 35,30€	10



Wechselgarnitur GK4

Schraubtechnik, Norm: DIN EN 1906 Gebrauchsklasse 4, Türstärke: 38-45mm, Vierkantart: Voll-Wechselstift, Set beinhaltet: Knopf R21

Abdeckung	Schließart	Richtung	Chrom-Nickel-Edelstahl	Chrom-Edelstahl	VE
Rosetten rund	Profilzylinder	rechts	234100644 77,70€	234100641 77,70€	6
Rosetten rund	Profilzylinder	links	234100544 77,70€	234100541 77,70€	6



Kombi-Schutz-Garnitur TITANO_882 ES1

TITANO 882, Norm: DIN 18257 Schutzklasse ES1, Entfernung: 72mm, Türstärke: 38-50mm, Vierkantart: Hohl-Wechselstift, Vierkant Abmessungen: 8mm, Set beinhaltet SIMONA

Abdeckung	Schließart	Chrom-Edelstahl	VE
Rosetten rund	Zylinderabdeckung	234112041 204,05€	6

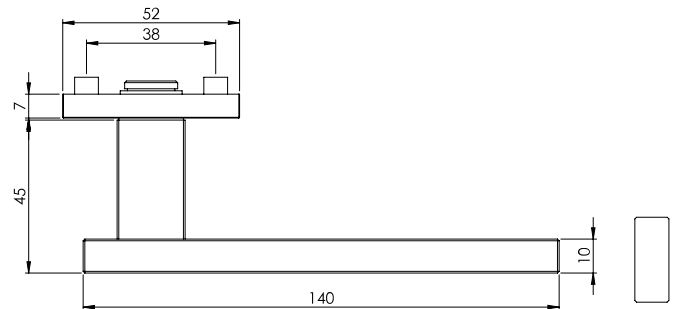



PURISTO 1.0 Glasdrehtürbeschlagset mit Griffpaar SIMONA

Glastürbeschlagset PURISTO 1.0 mit Flüsterfalle, Schlossbohrung: Studio/Office, Set beinhaltet SIMONA

Schließart	Chrom-Edelstahl	VE
unverschließbar	234610141 282,60€	5
Profilzylinder	234610341 292,60€	5
WC Schlossgegenseite	234610441 350,45€	5
WC Schlossseite	234610541 350,45€	5

Edelstahl matt



Türgriffgarnitur GK4

Deko-Schraube, Norm: DIN EN 1906 Gebrauchsklasse 4, Türstärke: 38-45mm, Vierkantart: Vollstift, Vierkant Abmessungen: 8mm

Abdeckung	Schließart	Edelstahl matt	VE
Rosetten eckig	Buntbart	291300171 101,30 €	12
Rosetten eckig	Profilzylinder	291300271 101,30 €	4
Rosetten eckig	WC	291300371 116,60 €	4



Holz Türbänder

2- oder 3-teilige Bänder für gefälzte Türen an Holzzargen

Beschreibung	Ausführung	Edelstahl matt-Optik	VE
2-tlg. Band, bestehend aus V0020 + V3400WF	einzelnes Band	081070512 24,80 €	10
3-tlg. Band, bestehend aus V0026WF + V4400WF	einzelnes Band	081070612 34,80 €	10



Griffpaar / Griffstück

Vierkantart: Hohlstift

Ausführung	Richtung	Edelstahl matt	VE
Griffpaar		291001071 60,70 €	5
Griffstück	rechts	291001271 36,50 €	10
Griffstück	links	291001171 36,50 €	10



Kombi-Schutz-Garnitur TITANO_882 ES1

TITANO_882, Norm: DIN 18257 Schutzklasse ES1, Entfernung: 72mm, Türstärke: 38-50mm, Vierkantart: Hohl-Wechselstift, Vierkant Abmessungen: 8mm, Set beinhaltet SQUARE

Abdeckung	Schließart	Edelstahl matt	VE
Rosetten eckig	Zylinderabdeckung rechts	291112471 221,30 €	6
Rosetten eckig	Zylinderabdeckung links	291112571 221,30 €	6

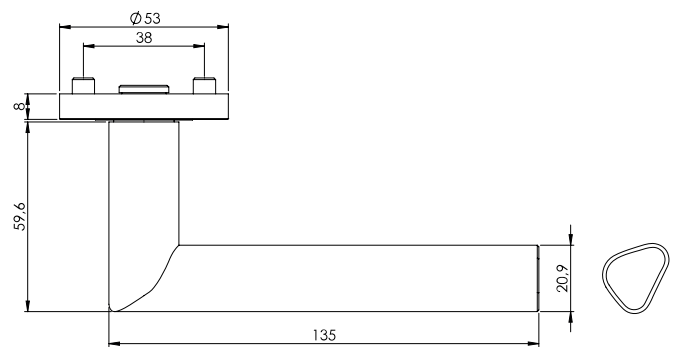



PURISTO S Glasdreh Türbeschlagset mit Griffpaar SQUARE

Glastürbeschlagset PURISTO S mit Flüsterfalle, Schlossbohrung: Studio/Office, Set beinhaltet SQUARE

Schließart	Edelstahl matt	VE
unverschließbar	291690171 226,20 €	5
Profilzylinder	291690371 238,40 €	5
smartzlock	291691171 270,20 €	5

Edelstahl matt



Türgriffgarnitur GK3

Schraubtechnik, Norm: DIN EN 1906 Gebrauchsklasse 3, Türstärke: 38-45mm, Vierkantart: Hohlstift, Vierkant Abmessungen: 8mm

Abdeckung	Schließart	Edelstahl matt	VE
Rosetten rund	Buntbart	134130171 56,60 €	30
Rosetten rund	Profilzylinder	134130271 56,60 €	6
Rosetten rund	WC	134130371 71,90 €	6
Rosetten rund	OS	134132871 51,50 €	6



Türgriffgarnitur

Schraubtechnik, Türstärke: 38-45mm, Vierkantart: Hohlstift, Vierkant Abmessungen: 8mm

smart2lock
by GRIFFWERK

Abdeckung	Schließart	Edelstahl matt	VE
Rosetten rund	smart2lock 2.0 rechts	134133371 71,90 €	18
Rosetten rund	smart2lock 2.0 links	134133271 71,90 €	18



Holztürbänder

2- oder 3-teilige Bänder für gefälzte Türen an Holzzargen

Beschreibung	Ausführung	Edelstahl matt-Optik	VE
2-tlg. Band, bestehend aus V0020 + V3400WF	einzelnes Band	081070512 24,80 €	10
3-tlg. Band, bestehend aus V0026WF + V4400WF	einzelnes Band	081070612 34,80 €	10



Griffpaar / Griffstück

Vierkantart: Hohlstift

Ausführung	Richtung	Edelstahl matt	VE
Griffpaar		134001071 45,30 €	5
Griffstück	rechts	134001271 27,20 €	10
Griffstück	links	134001171 27,20 €	10



Fenstergriff

Vierkantart: Spaltstift

Vierkant Abmessungen	Schließart	Richtung	Edelstahl matt	VE
7x32mm	unverschließbar	rechts	134350371 37,40 €	10
7x32mm	unverschließbar	links	134350271 37,40 €	10
7x42mm	unverschließbar	rechts	134350971 37,40 €	10
7x42mm	unverschließbar	links	134350871 37,40 €	10



Wechselgarnitur GK3

Schraubtechnik, Norm: DIN EN 1906 Gebrauchsklasse 3, Türstärke: 38-45mm, Vierkantart: Hohl-Wechselstift, Set beinhaltet: Knopf R2

Abdeckung	Schließart	Richtung	Edelstahl matt	VE
Rosetten rund	Profilzylinder	rechts	134132071 74,50 €	6
Rosetten rund	Profilzylinder	links	134131971 74,50 €	6



Kombi-Schutz-Garnitur TITANO_882 ES1

TITANO_882, Norm: DIN 18257 Schutzklasse ES1, Entfernung: 72mm, Türstärke: 38-50mm, Vierkantart: Hohl-Wechselstift, Vierkant Abmessungen: 8mm, Set beinhaltet TRI 134

Abdeckung	Schließart	Richtung	Edelstahl matt	VE
Rosetten rund	Zylinderabdeckung	rechts	134112271 205,95 €	6
Rosetten rund	Zylinderabdeckung	links	134112371 205,95 €	6

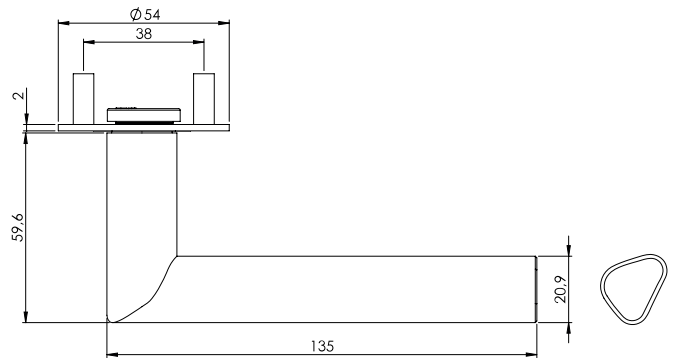



PURISTO S Glasdrehtürbeschlagset mit Griffpaar TRI 134

Glastürbeschlagset PURISTO S mit Flüsterfalle, Schlossbohrung: Studio/Office, Set beinhaltet TRI 134

Schließart	Edelstahl matt	VE
unverschließbar	134690171 210,80 €	5
Profilzylinder	134690371 223,00 €	5
smartlock	134691171 254,80 €	5

Edelstahl matt



Türgriffgarnitur

Flachrosette, Türstärke: 38-45mm, Vierkantart: Hohlstift, Vierkant Abmessungen: 8mm
Türstärken bis 60 mm mit Zubehör-Set ohne Stifttausch möglich.

Abdeckung	Schließart	Edelstahl matt	VE
Rosetten rund	Buntbart	134500171 60,10 €	18
Rosetten rund	Profilzylinder	134500271 60,10 €	6
Rosetten rund	WC	134500371 80,60 €	6
Rosetten rund	OS	134502871 54,90 €	6



Türgriffgarnitur

Flachrosette, Türstärke: 38-45mm, Vierkantart: Hohlstift, Vierkant Abmessungen: 8mm

smart2lock
by GRIFFWERK

Abdeckung	Schließart	Edelstahl matt	VE
Rosetten rund	smart2lock 2.0 rechts	134503371 80,60 €	18
Rosetten rund	smart2lock 2.0 links	134503271 80,60 €	18



Holztürbänder

2- oder 3-teilige Bänder für gefälzte Türen an Holzzargen

Beschreibung	Ausführung	Edelstahl matt-Optik	VE
2-tlg. Band, bestehend aus V0020 + V3400WF	einzelnes Band	081070512 24,80 €	10
3-tlg. Band, bestehend aus V0026WF + V4400WF	einzelnes Band	081070612 34,80 €	10



Griffpaar / Griffstück

Vierkantart: Hohlstift

Ausführung	Richtung	Edelstahl matt	VE
Griffpaar		134001071 45,30 €	5
Griffstück	rechts	134001271 27,20 €	10
Griffstück	links	134001171 27,20 €	10



Fenstergriff

Vierkantart: Spaltstift

Vierkant Abmessungen	Schließart	Richtung	Edelstahl matt	VE
7x32mm	unverschließbar	rechts	134350371 37,40 €	10
7x32mm	unverschließbar	links	134350271 37,40 €	10
7x42mm	unverschließbar	rechts	134350971 37,40 €	10
7x42mm	unverschließbar	links	134350871 37,40 €	10



Kombi-Schutz-Garnitur TITANO_882 ES1

TITANO_882, Norm: DIN 18257 Schutzklasse ES1, Entfernung: 72mm, Türstärke: 38-50mm, Vierkantart: Hohl-Wechselstift, Vierkant Abmessungen: 8mm, Set beinhaltet TRI 134, Rosettenstärke: 7,5mm

Abdeckung	Schließart	Richtung	Edelstahl matt	VE
Rosetten rund	Zylinderabdeckung	rechts	134112271 205,95 €	6
Rosetten rund	Zylinderabdeckung	links	134112371 205,95 €	6



PURISTO S Glasdrehtürbeschlagset mit Griffpaar TRI 134

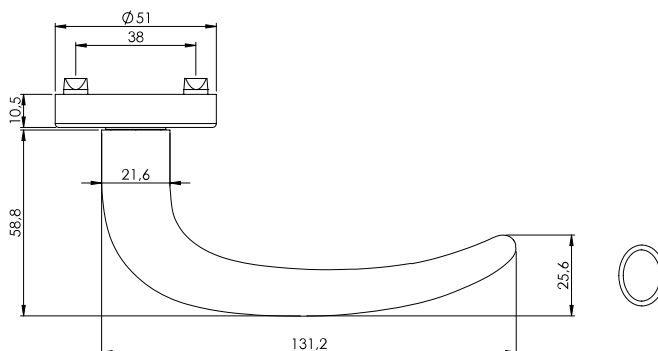
Glastürbeschlagset PURISTO S mit Flüsterfalle, Schlossbohrung: Studio/Office, Set beinhaltet TRI 134

Schließart	Edelstahl matt	VE
unverschließbar	134690171 210,80 €	5
Profilzylinder	134690371 223,00 €	5
smartlock	134691171 254,80 €	5

Edelstahl matt



max bill
BY GRIFFWERK



Graphitschwarz



Türgriffgarnitur GK3

Klipptechnik, Norm: DIN EN 1906 Gebrauchsklasse 3, Türstärke: 38-45mm, Vierkantart: Hohlstift, Vierkant Abmessungen: 8mm

Abdeckung	Schließart	Graphitschwarz	Edelstahl matt	VE
Rosetten rund	Buntbart	272160178 66,20 €	272160171 45,80 €	30
Rosetten rund	Profilzylinder	272160278 66,20 €	272160271 45,80 €	6
Rosetten rund	WC	272160378 81,50 €	272160371 61,10 €	6
Rosetten rund	OS	272162878 61,10 €	272162871 40,70 €	6



Holz Türbänder

2- oder 3-teilige Bänder für gefälzte Türen an Holzargen

Beschreibung	Ausführung	Graphitschwarz	Edelstahl matt-Optik	VE
2-tlg. Band, bestehend aus V0020 + V3400WF	einzelnes Band	081070578 12,50 €	081070512 24,80 €	10
3-tlg. Band, bestehend aus V0026WF + V4400WF	einzelnes Band	081070478 22,50 €	081070612 34,80 €	10



Griffpaar / Griffstück

Vierkantart: Hohlstift

Ausführung	Richtung	Graphitschwarz	Edelstahl matt	VE
Griffpaar		272001078 53,00 €	272001071 36,70 €	5
Griffstück	rechts	272001278 31,80 €	272001271 22,00 €	10
Griffstück	links	272001178 31,80 €	272001171 22,00 €	10



Fenstergriff

Vierkantart: Spaltstift

Vierkant Abmessungen	Schließart	Richtung	Graphitschwarz	Edelstahl matt	VE
7x32mm	unverschließbar	rechts	272350378 42,00 €	272350371 32,20 €	10
7x32mm	unverschließbar	links	272350278 42,00 €	272350271 32,20 €	10
7x42mm	unverschließbar	rechts	272350978 42,00 €	272350971 32,20 €	10
7x42mm	unverschließbar	links	272350878 42,00 €	272350871 32,20 €	10



Wechselgarnitur GK3

Klipptechnik, Norm: DIN EN 1906 Gebrauchsklasse 3, Türstärke: 38-45mm, Vierkantart: Hohl-Wechselstift, Set beinhaltet: Knopf R4

Abdeckung	Schließart	Richtung	Graphitschwarz	Edelstahl matt	VE
Rosetten rund	Profizylinder	rechts	272160678 84,10 €	272160671 63,70 €	6
Rosetten rund	Profizylinder	links	272160578 84,10 €	272160571 63,70 €	6



Kombi-Schutz-Garnitur TITANO_882 ES1

TITANO_882, Norm: DIN 18257 Schutzklasse ES1, Entfernung: 72mm, Türstärke: 38-50mm, Vierkantart: Hohl-Wechselstift, Vierkant Abmessungen: 8mm, Set beinhaltet ULMER GRIFF

Abdeckung	Schließart	Richtung	Graphitschwarz	Edelstahl matt	VE
Rosetten rund	Zylinderabdeckung	rechts	272112278 220,10 €	272112271 200,75 €	6
Rosetten rund	Zylinderabdeckung	links	272112378 220,10 €	272112371 200,75 €	6



PURISTO S Glasdreh Türbeschlagset mit Griffpaar ULMER GRIFF

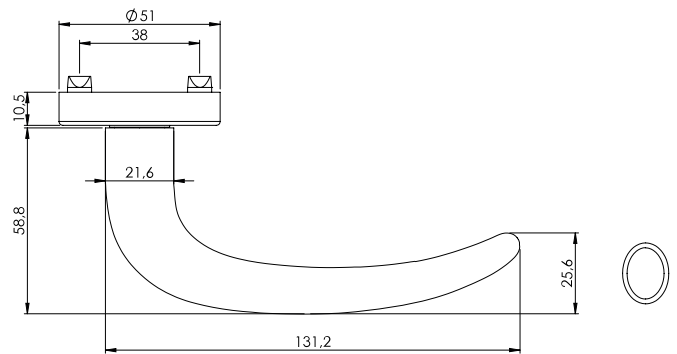
Glastürbeschlagset PURISTO S mit Flüsterfalle, Schlossbohrung: Studio/Office, Set beinhaltet ULMER GRIFF

Schließart	Graphitschwarz	Edelstahl matt	VE
unverschließbar	272690178 249,50 €	272690171 202,60 €	5
Profizylinder	272690378 260,70 €	272690371 214,80 €	5
smartlock	272691178 298,00 €	272691171 246,60 €	5

Edelstahl matt



max bill
BY GRIFFWERK



Türgriffgarnitur Feuerschutz

Klipptechnik, Norm: DIN 18273 Feuerschutz, Türstärke: 38-50mm, Vierkantart: Vollstift, Vierkant Abmessungen: 9mm

Abdeckung	Schließart	Edelstahl matt	VE
Rosetten rund	Profilzylinder	272400271 84,10 €	6



Wechselgarnitur Feuerschutz

Klipptechnik, Norm: DIN 18273 Feuerschutz, Türstärke: 38-50mm, Vierkantart: Voll-Wechselstift, Set beinhaltet: Knopf R4

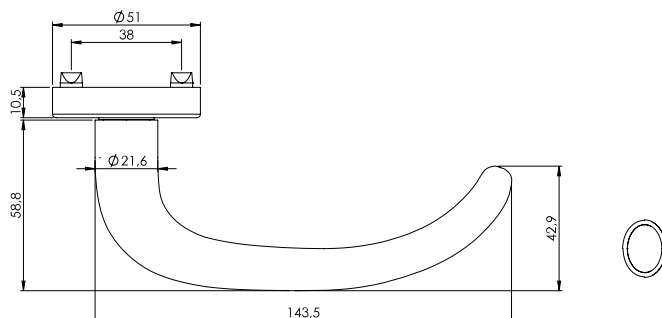
Abdeckung	Schließart	Richtung	Edelstahl matt	VE
Rosetten rund	Profilzylinder	rechts	272400671 101,90 €	6
Rosetten rund	Profilzylinder	links	272400571 101,90 €	6



Edelstahl matt



max bill
BY GRIFFWERK



Türgriffgarnitur Panik

Klipptechnik, Norm: DIN 18273 Feuerschutz, Türstärke: 38-50mm, Vierkantart: Vollstift, Vierkant Abmessungen: 9mm

Abdeckung	Schließart	Edelstahl matt	VE
Rosetten rund	Profilzylinder	272410271 94,30 €	6



Wechselgarnitur Panik

Klipptechnik, Norm: DIN 18273 Feuerschutz, Türstärke: 38-50mm, Vierkantart: Voll-Wechselstift, Vierkant Abmessungen: 9mm, Set beinhaltet: Knopf R4

Abdeckung	Schließart	Richtung	Edelstahl matt	VE
Rosetten rund	Profilzylinder	rechts	272410671 112,10 €	6
Rosetten rund	Profilzylinder	links	272410571 112,10 €	6

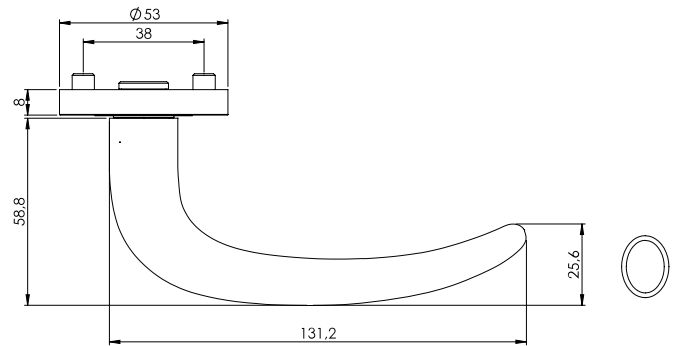
HINWEIS:

Diese Garnitur ist zertifiziert nach DIN EN 179:2008 in Verbindung mit BKS-Schlössern der Serie 13xx, 18xx, 19xx, 21xx und 23xx.

Edelstahl matt



max bill
BY GRIFFWERK



Türgriffgarnitur GK4

Schraubtechnik, Norm: DIN EN 1906 Gebrauchsklasse 4, Türstärke: 38-45mm, Vierkantart: Vollstift, Vierkant Abmessungen: 8mm

Abdeckung	Schließart	Edelstahl matt	VE
Rosetten rund	Buntbart	271010171 61,80 €	30
Rosetten rund	Profilzylinder	271010271 61,80 €	6
Rosetten rund	WC	271010371 77,10 €	6
Rosetten rund	WC rot/weiß	271010471 79,70 €	6
Rosetten rund	OS	271012871 56,70 €	6
Kurzschild rund	Buntbart	271070171 79,70 €	4
Kurzschild rund	Profilzylinder	271070271 79,70 €	4
Kurzschild rund	WC rot/weiß	271070471 95,00 €	4



Holz Türbänder

2- oder 3-teilige Bänder für gefälzte Türen an Holzargen

Beschreibung	Ausführung	Edelstahl matt-Optik	VE
2-tlg. Band, bestehend aus V0020 + V3400WF	einzelnes Band	081070512 24,80 €	10
3-tlg. Band, bestehend aus V0026WF + V4400WF	einzelnes Band	081070612 34,80 €	10



Griffpaar / Griffstück

Vierkantart: Hohlstift


Ausführung	Richtung	Edelstahl matt	VE
Griffpaar		271001071 37,10 €	5
Griffstück	rechts	271001271 22,20 €	10
Griffstück	links	271001171 22,20 €	10



Fenstergriff

Vierkantart: Spaltstift

Vierkant Abmessungen	Schließart	Richtung	Edelstahl matt	VE
7x32mm	unverschließbar	rechts	271350371 32,40 €	10
7x32mm	unverschließbar	links	271350271 32,40 €	10
7x42mm	unverschließbar	rechts	271350971 32,40 €	10
7x42mm	unverschließbar	links	271350871 32,40 €	10



Wechselgarnitur GK4

Schraubtechnik, Norm: DIN EN 1906 Gebrauchsklasse 4, Türstärke: 38-45mm, Vierkantart: Voll-Wechselstift, Set beinhaltet: Knopf R2

Abdeckung	Schließart	Richtung	Edelstahl matt	VE
Rosetten rund	Profilzylinder	rechts	271012071 89,90 €	6
Rosetten rund	Profilzylinder	links	271011971 89,90 €	6
Kurzschild rund	Profilzylinder	rechts	271072071 107,70 €	4
Kurzschild rund	Profilzylinder	links	271071971 107,70 €	4



Kombi-Schutz-Garnitur TITANO_882 ES1

TITANO_882, Norm: DIN 18257 Schutzklasse ES1, Entfernung: 72mm, Türstärke: 38-50mm, Vierkantart: Hohl-Wechselstift, Vierkant Abmessungen: 8mm, Set beinhaltet ULMER GRIFF PROF

Abdeckung	Schließart	Richtung	Edelstahl matt	VE
Rosetten rund	Zylinderabdeckung	rechts	271112271 200,95 €	6
Rosetten rund	Zylinderabdeckung	links	271112371 200,95 €	6

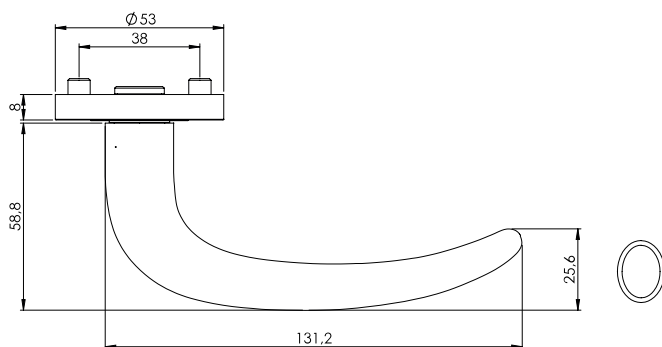


PURISTO S Glasdrehtürbeschlagset mit Griffpaar ULMER GRIFF PROF

Glastürbeschlagset PURISTO S mit Flüsterfalle, Schlossbohrung: Studio/Office, Set beinhaltet ULMER GRIFF PROF

Schließart	Edelstahl matt	VE
unverschließbar	271690171 202,60 €	5
Profilzylinder	271690371 214,80 €	5
smartzlock	271691171 246,60 €	5

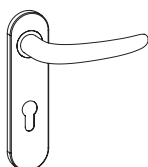
Edelstahl matt



Türgriffgarnitur Feuerschutz

Schraubtechnik, Norm: DIN 18273 Feuerschutz, Türstärke: 38-50mm, Vierkantart: Vollstift, Vierkant Abmessungen: 9mm

Abdeckung	Schließart	Edelstahl matt	VE
Rosetten rund	Profilzylinder	267010271 87,30 €	6
Kurzschild rund	Profilzylinder	267070271 105,20 €	4



Wechselgarnitur Feuerschutz

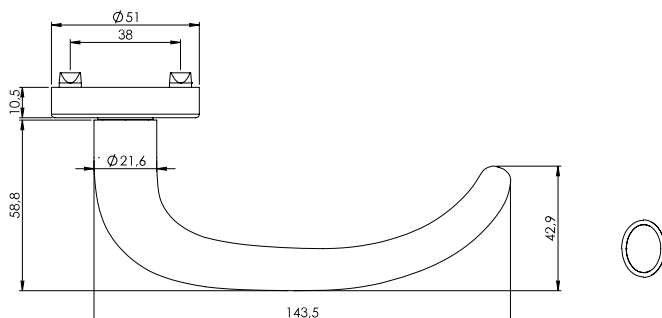
Schraubtechnik, Norm: DIN 18273 Feuerschutz, Türstärke: 38-50mm, Vierkantart: Voll-Wechselstift, Set beinhaltet: Knopf R2

Abdeckung	Schließart	Richtung	Edelstahl matt	VE
Rosetten rund	Profilzylinder	rechts	267012071 115,40 €	6
Rosetten rund	Profilzylinder	links	267011971 115,40 €	6
Kurzschild rund	Profilzylinder	rechts	267072071 133,20 €	4
Kurzschild rund	Profilzylinder	links	267071971 133,20 €	4





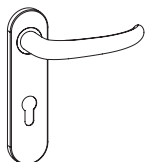
Edelstahl matt



Türgriffgarnitur Panik

Schraubtechnik, Norm: DIN 18273 Feuerschutz, Türstärke: 38-50mm, Vierkantart: geteilter Vollstift, Vierkant Abmessungen: 9mm

Abdeckung	Schließart	Edelstahl matt	VE
Rosetten rund	Profilzylinder	268012071 97,50 €	6
Kurzschild rund	Profilzylinder	268070271 115,40 €	4



Wechselgarnitur Panik

Schraubtechnik, Norm: DIN 18273 Feuerschutz, Türstärke: 38-50mm, Vierkantart: Voll-Wechselstift, Set beinhaltet: Knopf R2

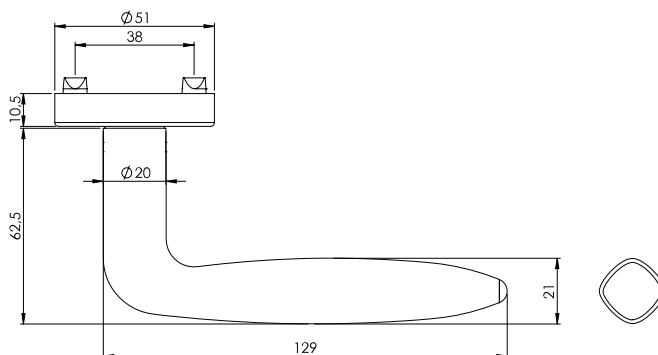
Abdeckung	Schließart	Richtung	Edelstahl matt	VE
Rosetten rund	Profilzylinder	rechts	268012071 125,60 €	6
Rosetten rund	Profilzylinder	links	268011971 125,60 €	6
Kurzschild rund	Profilzylinder	rechts	268072071 143,40 €	4
Kurzschild rund	Profilzylinder	links	268071971 143,40 €	4



HINWEIS:

Diese Garnitur ist zertifiziert nach DIN EN 179:2008 in Verbindung mit BKS-Schlössern der Serie 13xx, 18xx, 19xx, 21xx und 23xx.


Edelstahl matt



Türgriffgarnitur GK3

Klipptechnik, Norm: DIN EN 1906 Gebrauchsklasse 3, Türstärke: 38-45mm, Vierkantart: Hohlstift, Vierkant Abmessungen: 8mm

Abdeckung	Schließart	Edelstahl matt	VE
Rosetten rund	Buntbart	193160171 38,70 €	30
Rosetten rund	Profilzylinder	193160271 38,70 €	6
Rosetten rund	WC	193160371 54,00 €	6
Rosetten rund	OS	193162871 33,60 €	6



Holz Türbänder

2- oder 3-teilige Bänder für gefälzte Türen an Holzargen

Beschreibung	Ausführung	Edelstahl matt-Optik	VE
2-tlg. Band, bestehend aus V0020 + V3400WF	einzelnes Band	081070512 24,80 €	10
3-tlg. Band, bestehend aus V0026WF + V4400WF	einzelnes Band	081070612 34,80 €	10



Griffpaar / Griffstück

Vierkantart: Hohlstift

Ausführung	Edelstahl matt	VE
Griffpaar	193001071 31,00 €	5
Griffstück (Maden- schraube stirnseitig)	193001371 18,60 €	10



Fenstergriff

Vierkantart: Spaltstift

Vierkant Abmessungen	Schließart	Edelstahl matt	VE
7x32mm	unverschließbar	193350171 28,80 €	10
7x42mm	unverschließbar	193350771 28,80 €	10



Wechselgarnitur GK3

Klipptechnik, Norm: DIN EN 1906 Gebrauchsklasse 3, Türstärke: 38-45mm, Vierkantart: Hohl-Wechselstift, Set beinhaltet: Knopf R4

Abdeckung	Schließart	Richtung	Edelstahl matt	VE
Rosetten rund	Profilzylinder	rechts	193160671 56,60 €	6
Rosetten rund	Profilzylinder	links	193160571 56,60 €	6



Kombi-Schutz-Garnitur TITANO_882 ES1

TITANO 882, Norm: DIN 18257 Schutzklasse ES1, Entfernung: 72mm, Türstärke: 38-50mm, Vierkantart: Hohl-Wechselstift, Vierkant Abmessungen: 8mm, Set beinhaltet VERONICA

Abdeckung	Schließart	Edelstahl matt	VE
Rosetten rund	Zylinderab- deckung	193112071 197,35 €	6

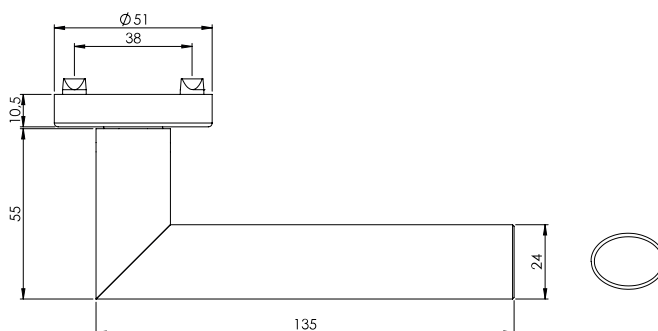


PURISTO S Glasdreh Türbeschlagset mit Griffpaar VERONICA

Glastürbeschlagset PURISTO S mit Flüsterfalle, Schlossbohrung: Studio/Office, Set beinhaltet VERONICA

Schließart	Edelstahl matt	VE
unverschließbar	193690171 196,50 €	5
Profilzylinder	193690371 208,70 €	5
smart2lock	193691171 240,50 €	5

Edelstahl matt



Türgriffgarnitur GK3

Klipptechnik, Norm: DIN EN 1906 Gebrauchsklasse 3, Türstärke: 38-45mm, Vierkantart: Hohlstift, Vierkant Abmessungen: 8mm

Abdeckung	Schließart	Edelstahl matt	VE
Rosetten rund	Buntbart	328160171 38,70 €	30
Rosetten rund	Profilzylinder	328160271 38,70 €	6
Rosetten rund	WC	328160371 54,00 €	6
Rosetten rund	OS	328162871 33,60 €	6



Holz Türbänder

2- oder 3-teilige Bänder für gefälzte Türen an Holzargen

Beschreibung	Ausführung	Edelstahl matt-Optik	VE
2-tlg. Band, bestehend aus V0020 + V3400WF	einzelnes Band	081070512 24,80 €	10
3-tlg. Band, bestehend aus V0026WF + V4400WF	einzelnes Band	081070612 34,80 €	10



Griffpaar / Griffstück

Vierkantart: Hohlstift

Ausführung	Edelstahl matt	VE
Griffpaar	328001071 31,00 €	5
Griffstück (Maden- schraube stirnseitig)	328001371 18,60 €	10



Fenstergriff

Vierkantart: Spaltstift

Vierkant Abmessungen	Schließart	Edelstahl matt	VE
7x32mm	unverschließbar	328350171 28,80 €	10
7x42mm	unverschließbar	328350771 28,80 €	10



Wechselgarnitur GK3

Klipptechnik, Norm: DIN EN 1906 Gebrauchsklasse 3, Türstärke: 38-45mm, Vierkantart: Hohl-Wechselstift, Set beinhaltet: Knopf R4

Abdeckung	Schließart	Richtung	Edelstahl matt	VE
Rosetten rund	Profilzylinder	rechts	328160671 56,60 €	6
Rosetten rund	Profilzylinder	links	328160571 56,60 €	6



Kombi-Schutz-Garnitur TITANO_882 ES1

TITANO_882, Norm: DIN 18257 Schutzklasse ES1, Entfernung: 72mm, Türstärke: 38-50mm, Vierkantart: Hohl-Wechselstift, Vierkant Abmessungen: 8mm, Set beinhaltet VIVIA

Abdeckung	Schließart	Edelstahl matt	VE
Rosetten rund	Zylinderabde- ckung	328112071 197,35 €	6




PURISTO S Glasdreh Türbeschlagset mit Griffpaar VIVIA

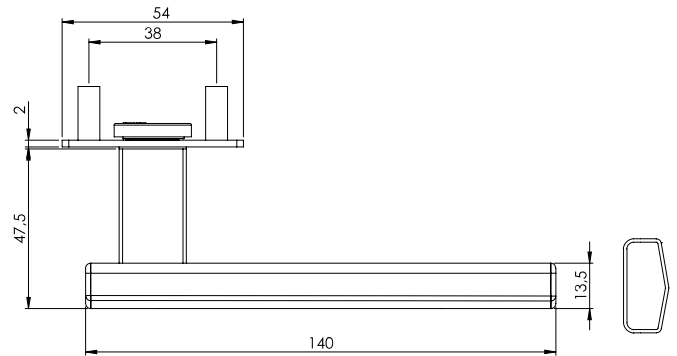
Glastürbeschlagset PURISTO S mit Flüsterfalle, Schlossbohrung: Studio/Office, Set beinhaltet VIVIA

Schließart	Edelstahl matt	VE
unverschließbar	328690171 196,50 €	5
Profilzylinder	328690371 208,70 €	5
smartlock	328691171 240,50 €	5

Edelstahl matt



JETTE 



Türgriffgarnitur

Flachrosette, Türstärke: 38-45mm, Vierkantart: Hohlstift, Vierkant Abmessungen: 8mm
Türstärken bis 50mm mit Zubehör-Set ohne Stifttausch möglich

Abdeckung	Schließart	Edelstahl matt	VE
Rosetten eckig	Buntbart	214510171 71,20 €	18
Rosetten eckig	Profilzylinder	214510271 71,20 €	6
Rosetten eckig	WC	214510371 91,70 €	6
Rosetten eckig	OS	214512871 66,10 €	6



Holztürbänder

2- oder 3-teilige Bänder für gefälzte Türen an Holzzargen

Beschreibung	Ausführung	Edelstahl matt-Optik	VE
2-tlg. Band, bestehend aus V0020 + V3400WF	einzelnes Band	081070512 24,80 €	10
3-tlg. Band, bestehend aus V0026WF + V4400WF	einzelnes Band	081070612 34,80 €	10



Griffpaar / Griffstück

Vierkantart: Hohlstift

Ausführung	Richtung	Edelstahl matt	VE
Griffpaar		214001071 57,00 €	5
Griffstück	rechts	214001271 34,20 €	10
Griffstück	links	214001171 34,20 €	10



Fenstergriff

Vierkantart: Spaltstift

Vierkant Abmessungen	Schließart	Richtung	Edelstahl matt	VE
7x32mm	unverschießbar	rechts	214350371 44,40 €	10
7x32mm	unverschießbar	links	214350271 44,40 €	10
7x42mm	unverschießbar	rechts	214350971 44,40 €	10
7x42mm	unverschießbar	links	214350871 44,40 €	10



Kombi-Schutz-Garnitur TITANO_882 ES1

TITANO_882, Norm: DIN 18257 Schutzklasse ES1, Entfernung: 72mm, Türstärke: 38-50mm, Vierkantart: Hohl-Wechselstift, Vierkant Abmessungen: 8mm, Set beinhaltet VISION, Rosettenstärke: 7,5mm

Abdeckung	Schließart	Richtung	Edelstahl matt	VE
Rosetten rund	Zylinderabdeckung	rechts	214112471 219,00 €	6
Rosetten rund	Zylinderabdeckung	links	214112571 219,00 €	6

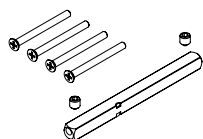


PURISTO S Glasdrehürbeschlageset mit Griffpaar VISION

Glastürbeschlageset PURISTO S mit Flüsterfalle, Schlossbohrung: Studio/Office, Set beinhaltet VISION

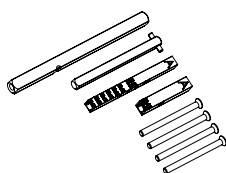
Schließart	Edelstahl matt	VE
unverschießbar	214690171 222,50 €	5
Profilzylinder	214690371 234,70 €	5
smart2lock	214691171 266,50 €	5

Sets für Griffe - Klipptechnik



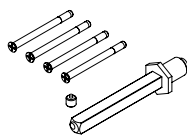
Hohlstift-Sets für Garnituren BB & PZ-Klipptechnik

Beschreibung	Neutral	VE
Set für Griffe Hohlstift 8x8mm mit Schrauben für TS 40-45mm	012020100 4,90 €	20
Set für Griffe Hohlstift 8x8mm mit Schrauben für TS 45-50mm	012020200 4,90 €	20
Set für Griffe Hohlstift 8x8mm mit Schrauben für TS 50-55mm	012020300 4,90 €	20
Set für Griffe Hohlstift 8x8mm mit Schrauben für TS 55-60mm	012020400 4,90 €	20
Set für Griffe Hohlstift 8x8mm mit Schrauben für TS 60-65mm	012020500 4,90 €	20
Set für Griffe Hohlstift 8x8mm mit Schrauben für TS 65-70mm	012020600 4,90 €	20
Set für Griffe Hohlstift 8x8mm mit Schrauben für TS 70-75mm	012020700 4,90 €	20



Hohlstift-Sets für Garnituren WC -Klipptechnik

Beschreibung	Neutral	VE
Set für Griffe Hohlstift 8x8mm mit WC-Stift und Schrauben für TS 40-45mm	012140100 5,95 €	20
Set für Griffe Hohlstift 8x8mm mit WC-Stift und Schrauben für TS 45-50mm	012140200 5,95 €	20
Set für Griffe Hohlstift 8x8mm mit WC-Stift und Schrauben für TS 50-55mm	012140300 5,95 €	20
Set für Griffe Hohlstift 8x8mm mit WC-Stift und Schrauben für TS 55-60mm	012140400 5,95 €	20
Set für Griffe Hohlstift 8x8mm mit WC-Stift und Schrauben für TS 60-65mm	012140500 5,95 €	20
Set für Griffe Hohlstift 8x8mm mit WC-Stift und Schrauben für TS 65-70mm	012140600 5,95 €	20
Set für Griffe Hohlstift 8x8mm mit WC-Stift und Schrauben für TS 70-75mm	012140700 5,95 €	20



Hohlstift-Sets für Wechselgarnituren -Klipptechnik

Beschreibung	Neutral	VE
Set für Griffe Hohl-Wechselstift 8x8mm mit Schrauben für TS 40-45mm	012040100 10,05 €	20
Set für Griffe Hohl-Wechselstift 8x8mm mit Schrauben für TS 45-50mm	012040200 10,05 €	20
Set für Griffe Hohl-Wechselstift 8x8mm mit Schrauben für TS 50-55mm	012040300 10,05 €	20
Set für Griffe Hohl-Wechselstift 8x8mm mit Schrauben für TS 55-60mm	012040400 10,05 €	20
Set für Griffe Hohl-Wechselstift 8x8mm mit Schrauben für TS 60-65mm	012040500 10,05 €	20
Set für Griffe Hohl-Wechselstift 8x8mm mit Schrauben für TS 65-70mm	012040600 10,05 €	20
Set für Griffe Hohl-Wechselstift 8x8mm mit Schrauben für TS 70-75mm	012040700 10,05 €	20



Vollstift-Sets für Garnituren PZ - Klipptechnik FS

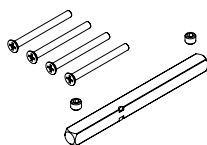
Beschreibung	Neutral	VE
Set für Griffe Vollstift 9x9mm mit Schrauben für TS 40-45mm	012160100 13,70 €	20
Set für Griffe Vollstift 9x9mm mit Schrauben für TS 45-50mm	012160200 13,70 €	20
Set für Griffe Vollstift 9x9mm mit Schrauben für TS 50-55mm	012160300 13,70 €	20
Set für Griffe Vollstift 9x9mm mit Schrauben für TS 55-60mm	012160400 13,70 €	20
Set für Griffe Vollstift 9x9mm mit Schrauben für TS 60-65mm	012160500 13,70 €	20
Set für Griffe Vollstift 9x9mm mit Schrauben für TS 65-70mm	012160600 13,70 €	20
Set für Griffe Vollstift 9x9mm mit Schrauben für TS 70-75mm	012160700 13,70 €	20


Vollstift-Sets für Wechselgarnituren - Klipptechnik FS und PK

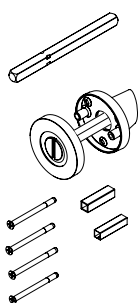
Beschreibung	Neutral	VE
Set für Griffe Voll-Wechselstift 9x9mm mit Schrauben für TS 40-45mm	012180100 14,15 €	20
Set für Griffe Voll-Wechselstift 9x9mm mit Schrauben für TS 45-50mm	012180200 14,15 €	20
Set für Griffe Voll-Wechselstift 9x9mm mit Schrauben für TS 50-55mm	012180300 14,15 €	20
Set für Griffe Voll-Wechselstift 9x9mm mit Schrauben für TS 55-60mm	012180400 14,15 €	20
Set für Griffe Voll-Wechselstift 9x9mm mit Schrauben für TS 60-65mm	012180500 14,15 €	20
Set für Griffe Voll-Wechselstift 9x9mm mit Schrauben für TS 65-70mm	012180600 14,15 €	20
Set für Griffe Voll-Wechselstift 9x9mm mit Schrauben für TS 70-75mm	012180700 14,15 €	20


Vollstift-Sets für Panikschlösser mit geteilter Nuss - Klipptechnik FS und PK

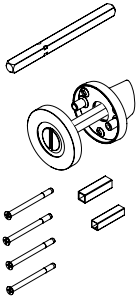
Beschreibung	Neutral	VE
Set für Griffe Vollstift 9x9mm mittig geteilt mit Schrauben für TS 40-45mm	012170100 16,20 €	20
Set für Griffe Vollstift 9x9mm mittig geteilt mit Schrauben für TS 45-50mm	012170200 16,20 €	20
Set für Griffe Vollstift 9x9mm mittig geteilt mit Schrauben für TS 50-55mm	012170300 16,20 €	20
Set für Griffe Vollstift 9x9mm mittig geteilt mit Schrauben für TS 55-60mm	012170400 16,20 €	20
Set für Griffe Vollstift 9x9mm mittig geteilt mit Schrauben für TS 60-65mm	012170500 16,20 €	20
Set für Griffe Vollstift 9x9mm mittig geteilt mit Schrauben für TS 65-70mm	012170600 16,20 €	20
Set für Griffe Vollstift 9x9mm mittig geteilt mit Schrauben für TS 70-75mm	012170700 16,20 €	20

Sets für Griffe - Schraubtechnik (nicht für Zink-Garnituren)

Vollstift-Sets für Garnituren BB & PZ -Schraubtechnik GK3 und GK4 (nicht für Zink-Garnituren)

Beschreibung	Neutral	VE
Set für Griffe Vollstift 8x8mm mit Schrauben für TS 40-45mm	012010100 13,70 €	20
Set für Griffe Vollstift 8x8mm mit Schrauben für TS 45-50mm	012010200 13,70 €	20
Set für Griffe Vollstift 8x8mm mit Schrauben für TS 50-55mm	012010300 13,70 €	20
Set für Griffe Vollstift 8x8mm mit Schrauben für TS 55-60mm	012010400 13,70 €	20
Set für Griffe Vollstift 8x8mm mit Schrauben für TS 60-65mm	012010500 13,70 €	20
Set für Griffe Vollstift 8x8mm mit Schrauben für TS 65-70mm	012010600 13,70 €	20
Set für Griffe Vollstift 8x8mm mit Schrauben für TS 70-75mm	012010700 13,70 €	20

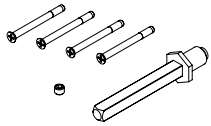

Vollstift-Sets für Garnituren WC - Schraubtechnik GK3 & GK4 (nicht für Zink-Garnituren)

Beschreibung	Graphitschwarz	Edelstahl matt	VE
Set für Griffe Vollstift 8x8mm mit WC-Stift und Schrauben für TS 45-50mm	012190278 52,35 €	012190271 42,10 €	20
Set für Griffe Vollstift 8x8mm mit WC-Stift und Schrauben für TS 50-55mm	012190378 52,35 €	012190371 42,10 €	20
Set für Griffe Vollstift 8x8mm mit WC-Stift und Schrauben für TS 55-60mm	012190478 52,35 €	012190471 42,10 €	20
Set für Griffe Vollstift 8x8mm mit WC-Stift und Schrauben für TS 60-65mm	012190578 52,35 €	012190571 42,10 €	20
Set für Griffe Vollstift 8x8mm mit WC-Stift und Schrauben für TS 65-70mm	012190678 52,35 €	012190671 42,10 €	20
Set für Griffe Vollstift 8x8mm mit WC-Stift und Schrauben für TS 70-75mm	012190778 52,35 €	012190771 42,10 €	20




Vollstift-Sets für Garnituren WC rot/weiß - Schraubtechnik GK3 & GK4 (nicht für Zink-Garnituren)

Beschreibung	Graphitschwarz	Edelstahl matt	VE
Vollstift 8x8mm mit WC rot/weiß-Rosettenpaar und Schrauben für TS 45-50mm	012290278 67,25 €	012290271 57,00 €	20
Vollstift 8x8mm mit WC rot/weiß-Rosettenpaar und Schrauben für TS 50-55mm	012290378 67,25 €	012290371 57,00 €	20
Vollstift 8x8mm mit WC rot/weiß-Rosettenpaar und Schrauben für TS 55-60mm	012290478 67,25 €	012290471 57,00 €	20
Vollstift 8x8mm mit WC rot/weiß-Rosettenpaar und Schrauben für TS 60-65mm	012290578 67,25 €	012290571 57,00 €	20
Vollstift 8x8mm mit WC rot/weiß-Rosettenpaar und Schrauben für TS 65-70mm	012290678 67,25 €	012290671 57,00 €	20
Vollstift 8x8mm mit WC rot/weiß-Rosettenpaar und Schrauben für TS 70-75mm	012290778 67,25 €	012290771 57,00 €	20



Vollstift-Sets für Wechselgarnituren - Schraubtechnik (nicht für Zink-Garnituren)

Beschreibung	Neutral	VE
Set für Griffe Voll-Wechselstift 8x8mm mit Schrauben für TS 40-45mm	012030100 14,15 €	20
Set für Griffe Voll-Wechselstift 8x8mm mit Schrauben für TS 45-50mm	012030200 14,15 €	20
Set für Griffe Voll-Wechselstift 8x8mm mit Schrauben für TS 50-55mm	012030300 14,15 €	20
Set für Griffe Voll-Wechselstift 8x8mm mit Schrauben für TS 55-60mm	012030400 14,15 €	20
Set für Griffe Voll-Wechselstift 8x8mm mit Schrauben für TS 60-65mm	012030500 14,15 €	20
Set für Griffe Voll-Wechselstift 8x8mm mit Schrauben für TS 65-70mm	012030600 14,15 €	20
Set für Griffe Voll-Wechselstift 8x8mm mit Schrauben für TS 70-75mm	012030700 14,15 €	20



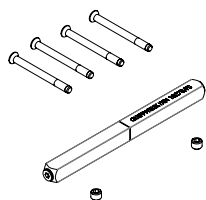
Vollstift-Sets für Garnituren PZ - Schraubtechnik FS

Beschreibung	Neutral	VE
Set für Griffe Vollstift 9x9mm mit Schrauben für TS 40-45mm	012050100 13,70 €	20
Set für Griffe Vollstift 9x9mm mit Schrauben für TS 45-50mm	012050200 13,70 €	20
Set für Griffe Vollstift 9x9mm mit Schrauben für TS 50-55mm	012050300 13,70 €	20
Set für Griffe Vollstift 9x9mm mit Schrauben für TS 55-60mm	012050400 13,70 €	20
Set für Griffe Vollstift 9x9mm mit Schrauben für TS 60-65mm	012050500 13,70 €	20
Set für Griffe Vollstift 9x9mm mit Schrauben für TS 65-70mm	012050600 13,70 €	20
Set für Griffe Vollstift 9x9mm mit Schrauben für TS 70-75mm	012050700 13,70 €	20



Vollstift-Sets für Wechselgarnituren - Schraubtechnik FS

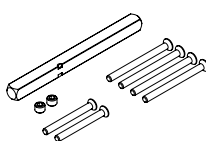
Beschreibung	Neutral	VE
Set für Griffe Voll-Wechselstift 9x9mm mit Schrauben für TS 40-45mm	012060100 14,15 €	20
Set für Griffe Voll-Wechselstift 9x9mm mit Schrauben für TS 45-50mm	012060200 14,15 €	20
Set für Griffe Voll-Wechselstift 9x9mm mit Schrauben für TS 50-55mm	012060300 14,15 €	20
Set für Griffe Voll-Wechselstift 9x9mm mit Schrauben für TS 55-60mm	012060400 14,15 €	20
Set für Griffe Voll-Wechselstift 9x9mm mit Schrauben für TS 60-65mm	012060500 14,15 €	20
Set für Griffe Voll-Wechselstift 9x9mm mit Schrauben für TS 65-70mm	012060600 14,15 €	20
Set für Griffe Voll-Wechselstift 9x9mm mit Schrauben für TS 70-75mm	012060700 14,15 €	20



Vollstift-Sets für Panikschlösser mit geteilter Nuss - Schraubtechnik FS PK

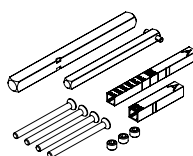
Beschreibung	Neutral	VE
Set für Griffe Vollstift 9x9mm mittig geteilt mit Schrauben für TS 40-45mm	012070100 16,20 €	20
Set für Griffe Vollstift 9x9mm mittig geteilt mit Schrauben für TS 45-50mm	012070200 16,20 €	20
Set für Griffe Vollstift 9x9mm mittig geteilt mit Schrauben für TS 50-55mm	012070300 16,20 €	20
Set für Griffe Vollstift 9x9mm mittig geteilt mit Schrauben für TS 55-60mm	012070400 16,20 €	20
Set für Griffe Vollstift 9x9mm mittig geteilt mit Schrauben für TS 60-65mm	012070500 16,20 €	20
Set für Griffe Vollstift 9x9mm mittig geteilt mit Schrauben für TS 65-70mm	012070600 16,20 €	20
Set für Griffe Vollstift 9x9mm mittig geteilt mit Schrauben für TS 70-75mm	012070700 16,20 €	20

Sets für Griffe - Schraubtechnik (für Zink-Garnituren)



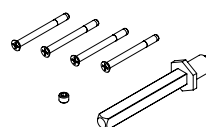
Vollstift-Sets für Garnituren BB & PZ -Schraubtechnik GK4 (für Zink-Garnituren)

Beschreibung	Neutral	VE
Set für Griffe Vollstift 8x8mm mit Schrauben für TS 40-45mm	012120100 13,70 €	20
Set für Griffe Vollstift 8x8mm mit Schrauben für TS 45-50mm	012120200 13,70 €	20
Set für Griffe Vollstift 8x8mm mit Schrauben für TS 50-55mm	012120300 13,70 €	20
Set für Griffe Vollstift 8x8mm mit Schrauben für TS 55-60mm	012120400 13,70 €	20
Set für Griffe Vollstift 8x8mm mit Schrauben für TS 60-65mm	012120500 13,70 €	20
Set für Griffe Vollstift 8x8mm mit Schrauben für TS 65-70mm	012120600 13,70 €	20
Set für Griffe Vollstift 8x8mm mit Schrauben für TS 70-75mm	012120700 13,70 €	20



Vollstift-Sets für Garnituren WC - Schraubtechnik GK4 (für Zink-Garnituren Version 2021)

Beschreibung	Neutral	VE
Set für Griffe Vollstift 8x8mm mit WC-Stift und Schrauben für TS 40-45mm	012090100 5,95 €	20
Set für Griffe Vollstift 8x8mm mit WC-Stift und Schrauben für TS 45-50mm	012090200 5,95 €	20
Set für Griffe Vollstift 8x8mm mit WC-Stift und Schrauben für TS 50-55mm	012090300 5,95 €	20
Set für Griffe Vollstift 8x8mm mit WC-Stift und Schrauben für TS 55-60mm	012090400 5,95 €	20
Set für Griffe Vollstift 8x8mm mit WC-Stift und Schrauben für TS 60-65mm	012090500 5,95 €	20
Set für Griffe Vollstift 8x8mm mit WC-Stift und Schrauben für TS 65-70mm	012090600 5,95 €	20
Set für Griffe Vollstift 8x8mm mit WC-Stift und Schrauben für TS 70-75mm	012090700 5,95 €	20



Vollstift-Sets für Wechselgarnituren -Schraubtechnik (für Zink-Garnituren)

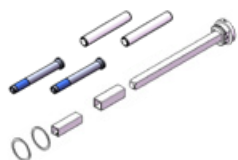
Beschreibung	Neutral	VE
Set für Griffe Voll-Wechselstift 8x8mm mit Schrauben für TS 40-45mm	012240100 14,15 €	20
Set für Griffe Voll-Wechselstift 8x8mm mit Schrauben für TS 45-50mm	012240200 14,15 €	20
Set für Griffe Voll-Wechselstift 8x8mm mit Schrauben für TS 50-55mm	012240300 14,15 €	20
Set für Griffe Voll-Wechselstift 8x8mm mit Schrauben für TS 55-60mm	012240400 14,15 €	20
Set für Griffe Voll-Wechselstift 8x8mm mit Schrauben für TS 60-65mm	012240500 14,15 €	20
Set für Griffe Voll-Wechselstift 8x8mm mit Schrauben für TS 65-70mm	012240600 14,15 €	20
Set für Griffe Voll-Wechselstift 8x8mm mit Schrauben für TS 70-75mm	012240700 14,15 €	20

Sets für Griffe - PIATTA S



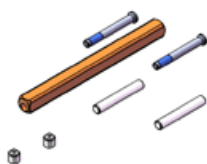
Verlängerungssets für höhere Türstärken - BB/PZ | PIATTA S

Beschreibung	Neutral	VE
Set für PIATTA S für TS 37-45mm	014070100 4,90 €	20
Set für PIATTA S für TS 45-50mm	014070200 4,90 €	20
Set für PIATTA S für TS 50-55mm	014070300 4,90 €	20
Set für PIATTA S für TS 55-60mm	014071700 4,90 €	20



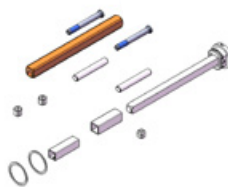
Verlängerungssets für höhere Türstärken - WC | AVUS & CAROLA PIATTA S

Beschreibung	Kaschmirgrau	Graphitschwarz	VE
Set für AVUS & CAROLA PIATTA S -WC für TS 37-45mm	014070717 43,35 €	014072518 43,35 €	20
Set für AVUS & CAROLA PIATTA S -WC für TS 45-50mm	014070817 43,35 €	014072618 43,35 €	20
Set für AVUS & CAROLA PIATTA S -WC für TS 50-55mm	014070917 43,35 €	014073018 43,35 €	20
Set für AVUS & CAROLA PIATTA S -WC für TS 55-60mm	014071917 43,35 €	014073118 43,35 €	20



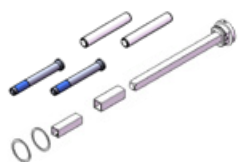
Verlängerungssets für höhere Türstärken - BB/PZ | CUBICO PIATTA S QUATTRO/VISION

Beschreibung	Neutral	VE
Set für CUBICO PIATTA S QUATTRO/VISION für TS 50-55mm	014070600 4,90 €	20
Set für CUBICO PIATTA S QUATTRO/VISION für TS 55-60mm	014071800 4,90 €	20



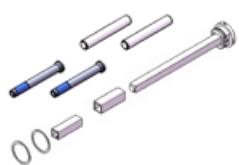
Verlängerungssets für höhere Türstärken - WC | CUBICO PIATTA S QUATTRO/VISION

Beschreibung	Edelstahl matt	VE
Set für CUBICO PIATTA S QUATTRO/VISION -WC für TS 37-45mm	014071300 43,35 €	20
Set für CUBICO PIATTA S QUATTRO/VISION -WC für TS 45-50mm	014071400 43,35 €	20
Set für CUBICO PIATTA S QUATTRO/VISION -WC für TS 50-55mm	014071500 43,35 €	20
Set für CUBICO PIATTA S QUATTRO/VISION -WC für TS 55-60mm	014072100 43,35 €	20



Verlängerungssets für höhere Türstärken - WC | LUCIA/LORITA/CRYSTAL/TRI PIATTA S

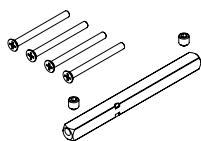
Beschreibung	Edelstahl matt	Graphitschwarz	VE
Set für LUCIA/LORITA/CRYSTAL/TRI PIATTA S -WC für TS 37-45mm	014070700 37,65 €	014070718 63,05 €	20
Set für LUCIA/LORITA/CRYSTAL/TRI PIATTA S -WC für TS 45-50mm	014070800 37,65 €	014070818 63,05 €	20
Set für LUCIA/LORITA/CRYSTAL/TRI PIATTA S -WC für TS 50-55mm	014070900 37,65 €	014070918 63,05 €	20
Set für LUCIA/LORITA/CRYSTAL/TRI PIATTA S -WC für TS 55-60mm	014071900 37,65 €	014071918 63,05 €	20



Verlängerungssets für höhere Türstärken - WC | LUCIA PIATTA S QUATTRO

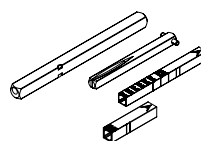
Beschreibung	Edelstahl matt	VE
Set für LUCIA PIATTA S QUATTRO -WC für TS 37-45mm	014071000 43,35 €	20
Set für LUCIA PIATTA S QUATTRO -WC für TS 45-50mm	014071100 43,35 €	20
Set für LUCIA PIATTA S QUATTRO -WC für TS 50-55mm	014071200 43,35 €	20
Set für LUCIA PIATTA S QUATTRO -WC für TS 55-60mm	014072000 43,35 €	20

Sets für Griffe - Langschilder



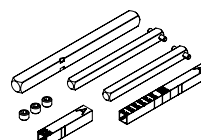
Hohlstift-Sets für Garnituren BB & PZ - Langschild

Beschreibung	Neutral	VE
Set für Griffe Hohlstift 8x8mm mit Schrauben für TS 40-45mm	012020100 4,90 €	20
Set für Griffe Hohlstift 8x8mm mit Schrauben für TS 45-50mm	012020200 4,90 €	20
Set für Griffe Hohlstift 8x8mm mit Schrauben für TS 50-55mm	012020300 4,90 €	20
Set für Griffe Hohlstift 8x8mm mit Schrauben für TS 55-60mm	012020400 4,90 €	20
Set für Griffe Hohlstift 8x8mm mit Schrauben für TS 60-65mm	012020500 4,90 €	20
Set für Griffe Hohlstift 8x8mm mit Schrauben für TS 65-70mm	012020600 4,90 €	20
Set für Griffe Hohlstift 8x8mm mit Schrauben für TS 70-75mm	012020700 4,90 €	20



Hohlstift-Sets für Garnituren WC - LUCIO & LOREDANO

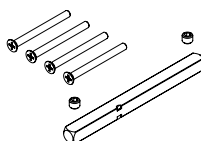
Beschreibung	Neutral	VE
Set für Griffe Langschild LUCIO/LOREDANO Hohlstift 8x8mm inkl, WC-Vierkant für TS 40-45mm	012150100 5,95 €	20
Set für Griffe Langschild LUCIO/LOREDANO Hohlstift 8x8mm inkl, WC-Vierkant für TS 45-50mm	012150200 5,95 €	20
Set für Griffe Langschild LUCIO/LOREDANO Hohlstift 8x8mm inkl, WC-Vierkant für TS 50-55mm	012150300 5,95 €	20
Set für Griffe Langschild LUCIO/LOREDANO Hohlstift 8x8mm inkl, WC-Vierkant für TS 55-60mm	012150400 5,95 €	20
Set für Griffe Langschild LUCIO/LOREDANO Hohlstift 8x8mm inkl, WC-Vierkant für TS 60-65mm	012150500 5,95 €	20
Set für Griffe Langschild LUCIO/LOREDANO Hohlstift 8x8mm inkl, WC-Vierkant für TS 65-70mm	012150600 5,95 €	20
Set für Griffe Langschild LUCIO/LOREDANO Hohlstift 8x8mm inkl, WC-Vierkant für TS 70-75mm	012150700 5,95 €	20



Vollstift-Sets für Garnituren WC - AMADEUS & FABIO

Beschreibung	Neutral	VE
Set für Griffe Langschild AMADEUS/FABIO Vollstift 8x8mm inkl, WC-Vierkant für TS 40-50mm	012100300 5,95 €	20
Set für Griffe Langschild AMADEUS/FABIO Vollstift 8x8mm inkl, WC-Vierkant für TS 50-55mm	012100400 5,95 €	20
Set für Griffe Langschild AMADEUS/FABIO Vollstift 8x8mm inkl, WC-Vierkant für TS 55-60mm	012100500 5,95 €	20
Set für Griffe Langschild AMADEUS/FABIO Vollstift 8x8mm inkl, WC-Vierkant für TS 60-65mm	012100600 5,95 €	20
Set für Griffe Langschild AMADEUS/FABIO Vollstift 8x8mm inkl, WC-Vierkant für TS 65-70mm	012100700 5,95 €	20
Set für Griffe Langschild AMADEUS/FABIO Vollstift 8x8mm inkl, WC-Vierkant für TS 70-75mm	012101200 5,95 €	20

Sets für Griffe - FRAME 1.0



Vollstift-Sets für Griffpaare

Beschreibung	Neutral	VE
Set für Griffe Vollstift 8x8mm mit Schrauben für TS 45-50mm	012080200 11,35 €	20
Set für Griffe Vollstift 8x8mm mit Schrauben für TS 50-55mm	012080300 11,35 €	20
Set für Griffe Vollstift 8x8mm mit Schrauben für TS 55-60mm	012080400 11,35 €	20
Set für Griffe Vollstift 8x8mm mit Schrauben für TS 60-65mm	012080500 11,35 €	20
Set für Griffe Vollstift 8x8mm mit Schrauben für TS 65-70mm	012080600 11,35 €	20
Set für Griffe Vollstift 8x8mm mit Schrauben für TS 70-75mm	012080700 11,35 €	20

Sets für Griffe - smart2lock



Hohlstift-Sets für smart2lock-Garnitur CRYSTAL

Beschreibung	Edelstahl matt	VE
Set für CRYSTAL smart2lock Links Hohlstift 8x8mm mit Notentriegelung und Schrauben für TS 40-45mm	012320171 12,80 €	20
Set für CRYSTAL smart2lock Links Hohlstift 8x8mm mit Notentriegelung und Schrauben für TS 45-50mm	012320271 12,80 €	20
Set für CRYSTAL smart2lock Links Hohlstift 8x8mm mit Notentriegelung und Schrauben für TS 50-55mm	012320371 12,80 €	20
Set für CRYSTAL smart2lock Links Hohlstift 8x8mm mit Notentriegelung und Schrauben für TS 55-60mm	012320471 12,80 €	20
Set für CRYSTAL smart2lock Rechts Hohlstift 8x8mm mit Notentriegelung und Schrauben für TS 40-45mm	012330171 12,80 €	20
Set für CRYSTAL smart2lock Rechts Hohlstift 8x8mm mit Notentriegelung und Schrauben für TS 45-50mm	012330271 12,80 €	20
Set für CRYSTAL smart2lock Rechts Hohlstift 8x8mm mit Notentriegelung und Schrauben für TS 50-55mm	012330371 12,80 €	20
Set für CRYSTAL smart2lock Rechts Hohlstift 8x8mm mit Notentriegelung und Schrauben für TS 55-60mm	012330471 12,80 €	20



Hohlstift-Sets für smart2lock-Garnitur CRYSTAL PIATTA S

Beschreibung	Edelstahl matt	VE
Set für CRYSTAL PIATTA S smart2lock Links Hohlstift 8x8mm mit Notentriegelung und Schrauben für TS 40-45mm	012300171 12,80 €	20
Set für CRYSTAL PIATTA S smart2lock Links Hohlstift 8x8mm mit Notentriegelung und Schrauben für TS 45-50mm	012300271 12,80 €	20
Set für CRYSTAL PIATTA S smart2lock Links Hohlstift 8x8mm mit Notentriegelung und Schrauben für TS 50-55mm	012300371 12,80 €	20
Set für CRYSTAL PIATTA S smart2lock Links Hohlstift 8x8mm mit Notentriegelung und Schrauben für TS 55-60mm	012300471 12,80 €	20
Set für CRYSTAL PIATTA S smart2lock Rechts Hohlstift 8x8mm mit Notentriegelung und Schrauben für TS 40-45mm	012310171 12,80 €	20
Set für CRYSTAL PIATTA S smart2lock Rechts Hohlstift 8x8mm mit Notentriegelung und Schrauben für TS 45-50mm	012310271 12,80 €	20
Set für CRYSTAL PIATTA S smart2lock Rechts Hohlstift 8x8mm mit Notentriegelung und Schrauben für TS 50-55mm	012310371 12,80 €	20
Set für CRYSTAL PIATTA S smart2lock Rechts Hohlstift 8x8mm mit Notentriegelung und Schrauben für TS 55-60mm	012310471 12,80 €	20



Hohlstift-Sets für smart2lock-Garnitur LOREDANA Klipptechnik

Beschreibung	Edelstahl poliert	VE
Set für LOREDANA Klippt, Smart2lock Hohlstift 8x8mm mit Notentriegelung und Schrauben für TS 40-45mm	012340172 12,80 €	20
Set für LOREDANA Klippt, Smart2lock Hohlstift 8x8mm mit Notentriegelung und Schrauben für TS 45-50mm	012340272 12,80 €	20
Set für LOREDANA Klippt, Smart2lock Hohlstift 8x8mm mit Notentriegelung und Schrauben für TS 50-55mm	012340372 12,80 €	20
Set für LOREDANA Klippt, Smart2lock Hohlstift 8x8mm mit Notentriegelung und Schrauben für TS 55-60mm	012340472 12,80 €	20
Set für LOREDANA Klippt, Smart2lock Hohlstift 8x8mm mit Notentriegelung und Schrauben für TS 60-65mm	012340572 12,80 €	20
Set für LOREDANA Klippt, Smart2lock Hohlstift 8x8mm mit Notentriegelung und Schrauben für TS 65-70mm	012340672 12,80 €	20
Set für LOREDANA Klippt, Smart2lock Hohlstift 8x8mm mit Notentriegelung und Schrauben für TS 70-75mm	012340772 12,80 €	20



Hohlstift-Sets für smart2lock-Garnitur LOREDANA PROFESSIONAL

Beschreibung	Edelstahl poliert	VE
Set für LOREDANA PROF, smart2lock Hohlstift 8x8mm mit Notentriegelung und Schrauben für TS 40-45mm	012350172 12,80 €	20
Set für LOREDANA PROF, smart2lock Hohlstift 8x8mm mit Notentriegelung und Schrauben für TS 45-50mm	012350272 12,80 €	20
Set für LOREDANA PROF, smart2lock Hohlstift 8x8mm mit Notentriegelung und Schrauben für TS 50-55mm	012350372 12,80 €	20
Set für LOREDANA PROF, smart2lock Hohlstift 8x8mm mit Notentriegelung und Schrauben für TS 55-60mm	012350472 12,80 €	20
Set für LOREDANA PROF, smart2lock Hohlstift 8x8mm mit Notentriegelung und Schrauben für TS 60-65mm	012350572 12,80 €	20
Set für LOREDANA PROF, smart2lock Hohlstift 8x8mm mit Notentriegelung und Schrauben für TS 65-70mm	012350672 12,80 €	20
Set für LOREDANA PROF, smart2lock Hohlstift 8x8mm mit Notentriegelung und Schrauben für TS 70-75mm	012350772 12,80 €	20



Hohlstift-Sets für smart2lock-Garnitur LORITA Klipptechnik

Beschreibung	Edelstahl matt	VE
Set für LORITA Klippt, smart2lock Hohlstift 8x8mm mit Notentriegelung und Schrauben für TS 40-45mm	012360171 12,80 €	20
Set für LORITA Klippt, smart2lock Hohlstift 8x8mm mit Notentriegelung und Schrauben für TS 45-50mm	012360271 12,80 €	20
Set für LORITA Klippt, smart2lock Hohlstift 8x8mm mit Notentriegelung und Schrauben für TS 50-55mm	012360371 12,80 €	20
Set für LORITA Klippt, smart2lock Hohlstift 8x8mm mit Notentriegelung und Schrauben für TS 55-60mm	012360471 12,80 €	20
Set für LORITA Klippt, smart2lock Hohlstift 8x8mm mit Notentriegelung und Schrauben für TS 60-65mm	012360571 12,80 €	20
Set für LORITA Klippt, smart2lock Hohlstift 8x8mm mit Notentriegelung und Schrauben für TS 65-70mm	012360671 12,80 €	20
Set für LORITA Klippt, smart2lock Hohlstift 8x8mm mit Notentriegelung und Schrauben für TS 70-75mm	012360771 12,80 €	20



Hohlstift-Sets für smart2lock-Garnitur LORITA PIATTA S

Beschreibung	Edelstahl matt	VE
Set für LORITA PIATTA S smart2lock Hohlstift 8x8mm mit Notentriegelung und Schrauben für TS 40-45mm	012370171 12,80 €	20
Set für LORITA PIATTA S smart2lock Hohlstift 8x8mm mit Notentriegelung und Schrauben für TS 45-50mm	012370271 12,80 €	20
Set für LORITA PIATTA S smart2lock Hohlstift 8x8mm mit Notentriegelung und Schrauben für TS 50-55mm	012370371 12,80 €	20
Set für LORITA PIATTA S smart2lock Hohlstift 8x8mm mit Notentriegelung und Schrauben für TS 55-60mm	012370471 12,80 €	20



Hohlstift-Sets für smart2lock-Garnitur LORITA PROFESSIONAL

Beschreibung	Edelstahl matt	VE
Set für LORITA PROF, smart2lock Hohlstift 8x8mm mit Notentriegelung und Schrauben für TS 40-45mm	012380171 12,80 €	20
Set für LORITA PROF, smart2lock Hohlstift 8x8mm mit Notentriegelung und Schrauben für TS 45-50mm	012380271 12,80 €	20
Set für LORITA PROF, smart2lock Hohlstift 8x8mm mit Notentriegelung und Schrauben für TS 50-55mm	012380371 12,80 €	20
Set für LORITA PROF, smart2lock Hohlstift 8x8mm mit Notentriegelung und Schrauben für TS 55-60mm	012380471 12,80 €	20
Set für LORITA PROF, smart2lock Hohlstift 8x8mm mit Notentriegelung und Schrauben für TS 60-65mm	012380571 12,80 €	20
Set für LORITA PROF, smart2lock Hohlstift 8x8mm mit Notentriegelung und Schrauben für TS 65-70mm	012380671 12,80 €	20
Set für LORITA PROF, smart2lock Hohlstift 8x8mm mit Notentriegelung und Schrauben für TS 70-75mm	012380771 12,80 €	20



Hohlstift-Sets für smart2lock-Garnitur LUCIA Klipptechnik

Beschreibung	Edelstahl matt	VE
Set für LUCIA Klippt, smart2lock Hohlstift 8x8mm mit Notentriegelung und Schrauben für TS 40-45mm	012390171 12,80 €	20
Set für LUCIA Klippt, smart2lock Hohlstift 8x8mm mit Notentriegelung und Schrauben für TS 45-50mm	012390271 12,80 €	20
Set für LUCIA Klippt, smart2lock Hohlstift 8x8mm mit Notentriegelung und Schrauben für TS 50-55mm	012390371 12,80 €	20
Set für LUCIA Klippt, smart2lock Hohlstift 8x8mm mit Notentriegelung und Schrauben für TS 55-60mm	012390471 12,80 €	20
Set für LUCIA Klippt, smart2lock Hohlstift 8x8mm mit Notentriegelung und Schrauben für TS 60-65mm	012390571 12,80 €	20
Set für LUCIA Klippt, smart2lock Hohlstift 8x8mm mit Notentriegelung und Schrauben für TS 65-70mm	012390671 12,80 €	20
Set für LUCIA Klippt, smart2lock Hohlstift 8x8mm mit Notentriegelung und Schrauben für TS 70-75mm	012390771 12,80 €	20



Hohlstift-Sets für smart2lock-Garnitur LUCIA PIATTA S

Beschreibung	Edelstahl matt	VE
Set für LUCIA PIATTA S smart2lock Hohlstift 8x8mm mit Notentriegelung und Schrauben für TS 40-45mm	012400171 12,80 €	20
Set für LUCIA PIATTA S smart2lock Hohlstift 8x8mm mit Notentriegelung und Schrauben für TS 45-50mm	012400271 12,80 €	20
Set für LUCIA PIATTA S smart2lock Hohlstift 8x8mm mit Notentriegelung und Schrauben für TS 50-55mm	012400371 12,80 €	20
Set für LUCIA PIATTA S smart2lock Hohlstift 8x8mm mit Notentriegelung und Schrauben für TS 55-60mm	012400471 12,80 €	20



Hohlstift-Sets für smart2lock-Garnitur LUCIA PROFESSIONAL

Beschreibung	Edelstahl matt	VE
Set für LUCIA PROF, smart2lock Hohlstift 8x8mm mit Notentriegelung und Schrauben für TS 40-45mm	012410171 12,80 €	20
Set für LUCIA PROF, smart2lock Hohlstift 8x8mm mit Notentriegelung und Schrauben für TS 45-50mm	012410271 12,80 €	20
Set für LUCIA PROF, smart2lock Hohlstift 8x8mm mit Notentriegelung und Schrauben für TS 50-55mm	012410371 12,80 €	20
Set für LUCIA PROF, smart2lock Hohlstift 8x8mm mit Notentriegelung und Schrauben für TS 55-60mm	012410471 12,80 €	20
Set für LUCIA PROF, smart2lock Hohlstift 8x8mm mit Notentriegelung und Schrauben für TS 60-65mm	012410571 12,80 €	20
Set für LUCIA PROF, smart2lock Hohlstift 8x8mm mit Notentriegelung und Schrauben für TS 65-70mm	012410671 12,80 €	20
Set für LUCIA PROF, smart2lock Hohlstift 8x8mm mit Notentriegelung und Schrauben für TS 70-75mm	012410771 12,80 €	20



Hohlstift-Sets für smart2lock-Garnitur TRI 134 Schraubtechnik

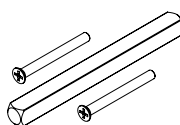
Beschreibung	Edelstahl matt	VE
Set für TRI 134 Schraubt, smart2lock Hohlstift 8x8mm mit Notentriegelung und Schrauben für TS 40-45mm	012430171 12,80 €	20
Set für TRI 134 Schraubt, smart2lock Hohlstift 8x8mm mit Notentriegelung und Schrauben für TS 45-50mm	012430271 12,80 €	20
Set für TRI 134 Schraubt, smart2lock Hohlstift 8x8mm mit Notentriegelung und Schrauben für TS 50-55mm	012430371 12,80 €	20
Set für TRI 134 Schraubt, smart2lock Hohlstift 8x8mm mit Notentriegelung und Schrauben für TS 55-60mm	012430471 12,80 €	20
Set für TRI 134 Schraubt, smart2lock Hohlstift 8x8mm mit Notentriegelung und Schrauben für TS 60-65mm	012430571 12,80 €	20
Set für TRI 134 Schraubt, smart2lock Hohlstift 8x8mm mit Notentriegelung und Schrauben für TS 65-70mm	012430671 12,80 €	20
Set für TRI 134 Schraubt, smart2lock Hohlstift 8x8mm mit Notentriegelung und Schrauben für TS 70-75mm	012430771 12,80 €	20



Hohlstift-Sets für smart2lock-Garnitur TRI 134 PIATTA S

Beschreibung	Edelstahl matt	VE
Set für TRI 134 PIATTA S smart2lock Hohlstift 8x8mm mit Notentriegelung und Schrauben für TS 40-45mm	012420171 12,80 €	20
Set für TRI 134 PIATTA S smart2lock Hohlstift 8x8mm mit Notentriegelung und Schrauben für TS 45-50mm	012420271 12,80 €	20
Set für TRI 134 PIATTA S smart2lock Hohlstift 8x8mm mit Notentriegelung und Schrauben für TS 50-55mm	012420371 12,80 €	20
Set für TRI 134 PIATTA S smart2lock Hohlstift 8x8mm mit Notentriegelung und Schrauben für TS 55-60mm	012420471 12,80 €	20

Sets für Griffe - ONE



Vollstift-Sets für ONE Griffpaar

Beschreibung	Neutral	VE
Set für Griffe ONE Griffpaar für TS 40-45mm	012230100 13,70 €	20
Set für Griffe ONE Griffpaar für TS 45-50mm	012230200 13,70 €	20
Set für Griffe ONE Griffpaar für TS 50-55mm	012230300 13,70 €	20
Set für Griffe ONE Griffpaar für TS 55-60mm	012230400 13,70 €	20
Set für Griffe ONE Griffpaar für TS 60-65mm	012230500 13,70 €	20
Set für Griffe ONE Griffpaar für TS 65-70mm	012230600 13,70 €	20
Set für Griffe ONE Griffpaar für TS 70-75mm	012230700 13,70 €	20



Hohlstift-Sets für ONE smart2lock

Beschreibung	Kaschmirgrau	Graphitschwarz	Samtgrau	VE
Set für Griffe ONE smart2lock für TS 40-45mm	012220127 22,10 €	012220128 22,10 €	012220122 22,10 €	20
Set für Griffe ONE smart2lock für TS 45-50mm	012220227 22,10 €	012220228 22,10 €	012220222 22,10 €	20
Set für Griffe ONE smart2lock für TS 50-55mm	012220327 22,10 €	012220328 22,10 €	012220322 22,10 €	20
Set für Griffe ONE smart2lock für TS 55-60mm	012220427 22,10 €	012220428 22,10 €	012220422 22,10 €	20
Set für Griffe ONE smart2lock für TS 60-65mm	012220527 22,10 €	012220528 22,10 €	012220522 22,10 €	20
Set für Griffe ONE smart2lock für TS 65-70mm	012220627 22,10 €	012220628 22,10 €	012220622 22,10 €	20
Set für Griffe ONE smart2lock für TS 70-75mm	012220727 22,10 €	012220728 22,10 €	012220722 22,10 €	20

Klipprosetten

Rosettenstärke 10,5 mm



Beschreibung	Edelstahl matt	Edelstahl poliert	Graphitschwarz	VE
Rosettenpaar rund Klippt, BB	010010171 13,70 €	010010172 16,30 €	010010178 16,30 €	20
Rosettenpaar rund Klippt, PZ	010010271 13,70 €	010010272 16,30 €	010010278 16,30 €	20
Rosettenpaar rund Klippt, WC	010011271 19,95 €	010011272 24,65 €	010010378 24,65 €	20
Rosettenpaar rund Klippt, WC r/w	010011471 30,95 €	010011472 30,95 €	010011478 30,95 €	20
Rosettenpaar rund Klippt, Rundzylinder Schweiz	010010571 13,70 €	010010572 16,30 €	010010578 16,30 €	20
Rosettenpaar rund Klippt, BL	010010671 13,70 €	010010672 16,30 €	010010678 16,30 €	20
Rosettenpaar eckig Klippt, BB	010020171 16,30 €	010020172 18,05 €		20
Rosettenpaar eckig Klippt, PZ	010020271 16,30 €	010020272 18,05 €		20
Rosettenpaar eckig Klippt, WC-Schließer	010021271 27,40 €	010021272 29,80 €		20
Rosettenpaar eckig Klippt, Rundzylinder Schweiz	010020571 16,90 €	010020572 16,90 €		20



Schraubrosetten

Rosettenstärke 8 mm



Beschreibung	Edelstahl matt	Edelstahl poliert	Graphitschwarz	VE
Rosettenpaar rund Schraubt, BB	010030171 26,05 €	010030172 28,40 €	010030178 28,40 €	20
Rosettenpaar rund Schraubt, PZ	010030271 26,05 €	010030272 28,40 €	010030278 28,40 €	20
Rosettenpaar rund Schraubt, WC	010030371 32,80 €	010030372 43,05 €	010030378 43,05 €	20
Rosettenpaar rund Schraubt, WC r/w	010030471 47,70 €		010030478 57,95 €	20
Rosettenpaar rund Schraubt, Rundzylinder Schweiz	010030571 25,75 €	010030572 28,40 €	010030578 28,40 €	20
Rosettenpaar rund Schraubt, BL	010030671 25,75 €	010030672 25,75 €	010030678 25,75 €	20
Rosettenpaar rund Schraubt, BL mit Symbol (M/F)	010030771 25,35 €	010030772 28,40 €		20

Rosettenstärke 10,5 mm



Beschreibung	Chrom poliert	Messing-Optik	Kaschmir-grau	Graphit-schwarz	Samtgrau	Chrom/Nickelmatt	VE
Rosettenpaar rund Schraubt, BB	010060123 25,75 €	010060124 25,75 €	010060127 25,75 €	010060128 25,75 €	010060122 25,75 €	010060143 25,75 €	20
Rosettenpaar rund Schraubt, PZ	010060223 25,75 €	010060224 25,75 €	010060227 25,75 €	010060228 25,75 €	010060222 23,85 €	010060243 25,75 €	20
Rosettenpaar rund Schraubt, WC	010060323 32,80 €	010060324 32,80 €	010060327 32,80 €	010060328 32,80 €	010060322 32,80 €	010060343 32,80 €	20
Rosettenpaar rund Schraubt, Rundzylinder Schweiz	010061623 25,75 €	010061624 25,75 €	010061627 25,75 €	010061628 25,75 €	010061622 25,75 €		20
Rosettenpaar rund Schraubt, BL	010060623 25,75 €	010060624 25,75 €	010060627 25,75 €	010060628 25,75 €	010060622 25,75 €		20
Rosettenpaar eckig Schraubt, BB	010070123 33,90 €						20
Rosettenpaar eckig Schraubt, PZ	010070223 33,90 €						20
Rosettenpaar eckig Schraubt, WC	010070323 41,75 €						20



FRAME Rosetten



Rosettenstärke 2 mm; 44x52mm

Beschreibung	Graphitschwarz	Edelstahl matt	VE
Rosettenpaar eckig Prontofox BB	010160178 34,35 €	010160171 28,80 €	20
Rosettenpaar eckig Prontofox PZ	010160278 34,35 €	010160271 28,80 €	20
Rosettenpaar eckig Prontofox WC	010160378 56,65 €	010160371 51,10 €	20

ONE Rosetten



Rosettenstärke 2 mm; 48x44 mm

Beschreibung	Edelstahl matt	Kaschmirgrau	Graphitschwarz	VE
Rosettenpaar eckig Flachrosette, BB	010180171 27,40 €	010180177 30,00 €	010180178 30,00 €	20
Rosettenpaar eckig Flachrosette, PZ	010180271 27,40 €	010180277 30,00 €	010180278 30,00 €	20
Rosettenpaar eckig Flachrosette, WC	010180371 48,00 €	010180377 50,60 €	010180378 50,60 €	20
Rosettenpaar eckig Flachrosette, BL	010180671 27,40 €	010180677 30,00 €	010180678 30,00 €	20

PIATTA S Rosetten



Rosettenstärke 2 mm

Beschreibung	Edelstahl matt	Kaschmirgrau	Graphitschwarz	VE
Rosettenpaar rund Prontofox BB	010270171 14,60 €	010270177 20,35 €	010270178 30,10 €	20
Rosettenpaar rund Prontofox PZ	010270271 14,60 €	010270277 20,35 €	010270278 30,10 €	20
Rosettenpaar rund Prontofox WC	010270371 28,35 €	010270377 34,05 €	010270378 53,75 €	20
Rosettenpaar rund Klebetechnik Blind	010270671 14,60 €	010270677 20,35 €	010270678 30,10 €	20
Rosettenpaar rund Klebetechnik Blind mit Symbol (M/F)	010270771 14,20 €			20
Rosettenpaar eckig Prontofox BB	010250171 20,35 €			20
Rosettenpaar eckig Prontofox PZ	010250271 20,35 €			20
Rosettenpaar eckig Prontofox WC-Schließer	010250371 34,05 €			20
Rosettenpaar eckig Prontofox Blind mit Symbol (M/F)	010250771 20,35 €			20

PIATTA Zubehör

Beschreibung	Neutral	VE
PIATTA Demontagewerkzeug	014030200 17,30 €	20
Schraubzwinde zur PIATTA Montage	014030300 44,45 €	20
Pin-Stift zum Zuschneiden 300mm	014030900 12,75 €	20

Außen-Rosettensätze



für Griffe aus dem siegerdesign-Sortiment und AVUS, REMOTE

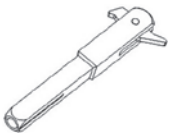
Beschreibung	Samtgrau	Kaschmirgrau	Graphitschwarz	Edelstahl matt	VE
Außen-Rosettensatz R8 BB/WC 4 Stück				010131071 30,65 €	20
Außen-Rosettensatz R8 PZ 4 Stück				010131171 30,65 €	20
Außen-Rosettensatz QUADRAT BB/WC 4 Stück	010131222 29,80 €	010131227 29,80 €	010131228 29,80 €	010131271 29,80 €	20
Außen-Rosettensatz QUADRAT PZ 4 Stück	010131322 29,80 €	010131327 29,80 €	010131328 29,80 €	010131371 29,80 €	20

Knöpfe

kombinierbar mit Wechsel- und Drückergarnituren Schraubtechnik

Beschreibung	Edelstahl matt	VE
Knopf Schraubt, R2 drehbar	011020271 35,90 €	10

Stifte für einseitige Montage



Beschreibung	Neutral	VE
Stift abgesetzter Vierkant für einseitig gebohrte Tür Stift 8/10x80mm	013080100 6,05 €	20
Stift für einseitig gebohrte Tür Stift 8x60mm	013080200 6,05 €	20

Überschubhülsen



Beschreibung	Graphitschwarz	Neutral	VE
Überschubhülse WC 6/8mm		014010100 1,00 €	6
Überschubhülse AT 8/8,5mm		014010700 1,00 €	18
Überschubhülse nicht für FS geeignet 8/9mm		014010300 1,00 €	6
Überschubhülse HT 8/10mm		014010400 1,00 €	6
Überschubhülse f, 2tlg, Holztürbänder (V0020/ V3400WF/V8100WF) 4 Stück	014050278 11,10 €		10

Fensteroliven

gleichschließend mit 2 Schlüsseln, ohne Griffstück, kombinierbar mit fast allen Klipprosettengarnituren aus dem GRIFFWERK-Sortiment

Beschreibung	Edelstahl-Optik matt	Chrom poliert	VE
Fensterolive verschließbar -4-fach Rastung gleichschließend, 2 Schlüssel Stiftlänge 7x32mm	020030512 78,30 €	020030523 78,30 €	10
Fensterolive verschließbar -4-fach Rastung gleichschließend, 2 Schlüssel Stiftlänge 7x45mm	020040512 78,30 €	020040523 78,30 €	10

Zubehör für Holzdrehtüren



Holztürbänder

für ungefälzte und gefälzt-flächenbündige Türen

Beschreibung	Ausführung	Graphitschwarz	Edelstahl matt-Optik	Kaschmirgrau	VE
Holztürband TECTUS TE 240 3D	paarweise	081240318 172,30 €	081240312 162,90 €	081240317 172,30 €	10
Holztürband TECTUS TE 340 3D	paarweise	081340318 192,85 €	081340312 177,70 €	081340317 192,85 €	10



Holztürband

für ungefälzte Objektüren

Beschreibung	Ausführung	Edelstahl matt	VE
Objektband VX 7729/160 18-3	stückweise	081772971 21,90 €	10
Objektband VX 7939/160 18-3	stückweise	081792971 21,90 €	10



Aufschraubrahmenteil

zum Nachrüsten für ungefälzte und gefälzte Türen an Holz- und Stahlzargen

Beschreibung	Ausführung	Graphitschwarz	Edelstahl matt	VE
Aufschraubrahmenteil V 8000 WF ASR f. 3tlg. Bänder	stückweise	083021580 22,90 €	083071571 22,90 €	10



Anschraubtasche

für Futterzargen

Beschreibung	Ausführung	Edelstahl matt	VE
Anschraubtasche V 3614 Bandverstärkung für 3tlg. Rahmenteile	stückweise	083121770 7,45 €	10



Holztürbänder

2- oder 3-teilige Bänder für gefälzte Türen an Holz zargen

Beschreibung	Ausführung	Chrom	Graphitschwarz	Edelstahl matt-Optik	Kaschmirgrau	VE
2-tlg. Band, bestehend aus V0020 + V3400WF	einzelnes Band	081070523 24,80 €	081070578 12,50 €	081070512 24,80 €	081070577 12,50 €	10
3-tlg. Band, bestehend aus V0026WF + V4400WF	einzelnes Band	081070623 34,80 €	081070478 22,50 €	081070612 34,80 €	081070677 22,50 €	10



Holztürbänder

2- oder 3-teilige Bänder für gefälzte Türen an Stahlzargen

Beschreibung	Ausführung	Chrom	Graphitschwarz	Edelstahl matt-Optik	Kaschmirgrau	VE
2-tlg. Band, bestehend aus V0020 + V8100WF	einzelnes Band	081090123 15,65 €	081090178 15,65 €	081090112 15,65 €	081090177 15,65 €	10
3-tlg. Band, bestehend aus V0026WF + V8000WF	einzelnes Band	081090223 28,65 €	081090278 28,65 €	081090212 28,65 €	081090277 28,65 €	10



SCHUTZBESCHLÄGE

EFFEKTIVE EINBRUCHSICHERHEIT

SO KÖNNEN SIE SICHER SEIN

EFFEKTIVER EINBRUCHSCHUTZ FÜR IHR ZUHAUSE NACH DIN 18257



- ✓ Unsere Kombi-Schutzgarnituren sind mit nahe zu allen GRIFFWERK-Rosettengarnituren kombinierbar, so behalten Sie die einheitliche Optik im ganzen Haus bei
- ✓ Zylinderabdeckung (ZA) aus gehärtetem Edelstahl
- ✓ Erhältlich in Schutzklasse ESo und ES1 (zertifiziert nach DIN 18257, Zertifikate unter www.griffwerk.de)



Durchschnittlich alle 4 Minuten wird in Deutschland eingebrochen. Größte Schwachstelle bei Wohnungen ist die Wohnungseingangstür. Entgegen weitläufiger Meinung finden 80% der Einbrüche tagsüber statt, wenn die Bewohner außer Haus sind (bevorzugt zwischen 10 und 13 Uhr).

Mehrfamilienhäuser sind besonders betroffen. Obwohl rund 75% aller Einbrüche auf Mehrfamilienhäuser zielen, wird der Sicherung der Wohnungseingangstür bislang zu wenig Beachtung geschenkt.

BAUKASTEN FÜR SCHUTZBESCHLÄGE BESTEHEND AUS 3 TEILEN - BITTE ALLE 3 BESTELLEN!

AUSSEN SCHUTZBESCHLAG

Distanzscheibe
Holwechselstift
8x8x70 x M12

In weiteren Ausführungen,
TITANO Kombi SB_88o,
TITANO Kombi SB_882,
TITANO Kombi SB_882 FS
in PZ und ZA erhältlich.

AUSSEN SCHUTZROSETTEN-GARNITUR

Holwechselstift
8x8x70 x M12

In weiteren Ausführungen
mit Knöpfen R1, R2, R3 und R4
in PZ und ZA erhältlich.

+

INNEN KOMBI-INNENROSETTENSATZ

Senkkopfschrauben
M5x50

Senkkopfschrauben
M5x50

In weiteren Ausführungen rund, eckig, mit und ohne Zierring
in allen Oberflächen erhältlich.

! Kombi-Innenrosettsätze bestehen immer aus einer
Drücker- und Schlüsselrosette mit Unterkonstruktion
und Schrauben für den Türstärkenbereich 38 - 50 mm.

+

INNEN GRIFFSTÜCK

Madenschraube M6
Griff

Mit fast allen Griffen aus dem Griffwerk-Sortiment kombinierbar.

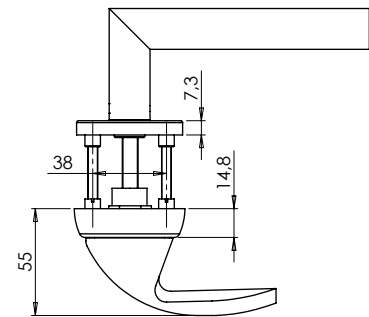
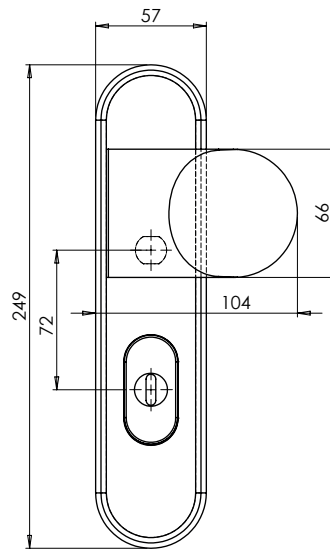
**KORRELATION
DIN EN 1627 & DIN 18257**

TÜR DIN EN 1627 Widerstandsklasse	BESCHLAG DIN 18257 Widerstandsklasse
RC 1 N	ES 1
RC 2 (alt WK 2)	ES 1
RC 3 (alt WK 3)	ES 2

BEISPIELRECHNUNG:

1. Art. 882 11 20 71 € 166,10
2. + Art. 034 02 01 71 € 18,70
3. + Art. 184 00 13 71 € 26,65
SET = € 211,45

Edelstahl matt

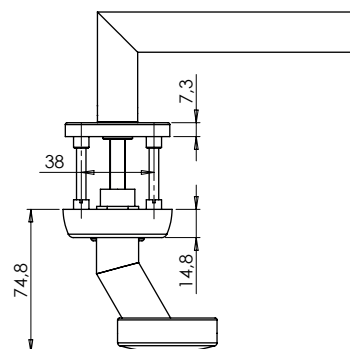
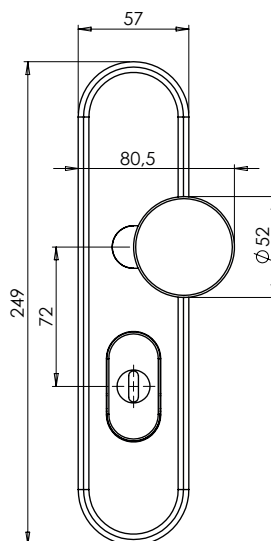


Kombi-Schutz-Garnitur

Kombi- Schutzbeschlag ES1 (S2) gemäß DIN 18257 besteht aus einem Edelstahlschild (Schildstärke 15 mm, Zylinderabdeckung (ZA) aus gehärtetem Stahl (Zylinderüberstand 10-15 mm)); Kombinierbar mit Kombi-Innenrosettenersatz und mit fast allen Griffen aus dem GRIFFWERK Sortiment.

Abdeckung	Schließart	Griff	Edelstahl matt	VE
72mm ES1 (S2)	Profilzylinder	ohne Griff	880111071 184,40 €	6
72mm ES1 (S2) Rosetten rund	Profilzylinder	LUCIA PROF	880111171 214,40 €	6
72mm ES1 (S2)	Zylinderabdeckung	ohne Griff	880112071 204,40 €	6
72mm ES1 (S2) Rosetten rund	Zylinderabdeckung	LUCIA PROF	880112171 234,40 €	6

Edelstahl matt



Kombi-Schutz-Garnitur

Kombi- Schutzbeschlag ESo (S1) gemäß DIN 18257 besteht aus einem Edelstahlschild (Schildstärke 15 mm, Zylinderabdeckung (ZA) aus gehärtetem Stahl (Zylinderüberstand 10-15 mm), Knopfform R1 (gekröpft/flach); Kombinierbar mit Kombi-Innenrosetzensatz und mit fast allen Griffen aus dem GRIFFWERK Sortiment.

Abdeckung	Schließbart	Griff	Edelstahl matt	VE
72mm ESo (S1)	Profilzylinder	ohne Griff	882011071 121,10 €	6
72mm ESo (S1) Rosetten rund	Profilzylinder	LUCIA PROF	882011171 151,10 €	6
72mm ESo (S1)	Zylinderabdeckung	ohne Griff	882012071 141,10 €	6
72mm ESo (S1) Rosetten rund	Zylinderabdeckung	LUCIA PROF	882012171 171,10 €	6

Kombi- Schutzbeschlag ES1 (S2) gemäß DIN 18257 besteht aus einem Edelstahlschild (Schildstärke 15 mm, Zylinderabdeckung (ZA) aus gehärtetem Stahl (Zylinderüberstand 10-15 mm), Knopfform R1 (gekröpft/flach); Kombinierbar mit Kombi-Innenrosetzensatz und mit fast allen Griffen aus dem GRIFFWERK Sortiment

Abdeckung	Schließbart	Griff	Edelstahl matt	VE
72mm ES1 (S2)	Profilzylinder	ohne Griff	882111071 146,10 €	6
72mm ES1 (S2) Rosetten rund	Profilzylinder	LUCIA PROF	882111171 176,10 €	6
72mm ES1 (S2)	Zylinderabdeckung	ohne Griff	882112071 166,10 €	6
72mm ES1 (S2) Rosetten rund	Zylinderabdeckung	LUCIA PROF	882112171 196,10 €	6

Kombi-Schutz-Garnitur Feuerschutz



Kombi- Schutzbeschlag ES1 (S2) gemäß DIN 18257 & DIN 18273 besteht aus: Außen Edelstahlschild (Schildstärke 15 mm, Zylinderabdeckung (ZA) aus gehärtetem Stahl (Zylinderüberstand 10-15 mm), Knopfform R1 (gekröpft/flach)) Innen Kombi-Innenrosetzensatz mit Griff.

Abdeckung	Schließbart	Griff	Edelstahl matt	VE
72mm ES1 (S2) FS Rosetten rund	Zylinderabdeckung	LUCIA PROF	882122171 226,10 €	6

Edelstahl matt



Schutzschildgarnitur

Schutzbeschlag ESo (S1) gemäß DIN 18257 besteht aus: Außen Edelstahlschild (Schildstärke 15 mm, Zylinderabdeckung (ZA) aus gehärtetem Stahl (Zylinderüberstand 10-15 mm)), Innen Edelstahlschild (Schildstärke 4,5 mm) Schildmaß 248 mm x 56 mm, Drücker auf der Innenseite kann ausgetauscht werden

Abdeckung	Schließart	Griff	Edelstahl matt	VE
72mm ESo (S1) Langschild rund	Profilzylinder	LUCIA PROF TS 38-50mm	884031171 123,95 €	6
72mm ESo (S1) Langschild rund	Profilzylinder	ALESSIA TS 38-50mm	884031271 123,95 €	6

Schutzbeschlag ES1 (S2) gemäß DIN 18257 besteht aus: Außen Edelstahlschild (Schildstärke 15 mm, Zylinderabdeckung (ZA) aus gehärtetem Stahl (Zylinderüberstand 10-15 mm)), Innen Edelstahlschild (Schildstärke 4,5 mm) Schildmaß 248 mm x 56 mm, Drücker auf der Innenseite kann ausgetauscht werden



Abdeckung	Schließart	Griff	Edelstahl matt	VE
72mm ES1 (S2) Langschild rund	Profilzylinder	LUCIA PROF TS 38-50mm	884131171 148,95 €	6
72mm ES1 (S2) Langschild rund	Zylinderabdeckung	LUCIA PROF TS 38-50mm	884132171 168,95 €	6
92mm ES1 (S2) Langschild rund	Zylinderabdeckung	LUCIA PROF TS 60-80mm	884136171 178,95 €	6
72mm ES1 (S2) Langschild rund	Zylinderabdeckung Dr/Dr	LUCIA PROF TS 38-58mm	884132671 143,95 €	6
92mm ES1 (S2) Langschild rund	Zylinderabdeckung Dr/Dr	LUCIA PROF TS 60-80mm	884136671 153,95 €	6
72mm ES1 (S2) Langschild rund	Profilzylinder	ALESSIA TS 38-50mm	884131271 148,95 €	6
72mm ES1 (S2) Langschild rund	Zylinderabdeckung	ALESSIA TS 38-50mm	884132271 168,95 €	6
92mm ES1 (S2) Langschild rund	Zylinderabdeckung	ALESSIA TS 60-80mm	884136271 178,95 €	6
72mm ES1 (S2) Langschild rund	Zylinderabdeckung Dr/Dr	ALESSIA TS 38-58mm	884132771 143,95 €	6
92mm ES1 (S2) Langschild rund	Zylinderabdeckung Dr/Dr	ALESSIA TS 60-80mm	884136771 153,95 €	6

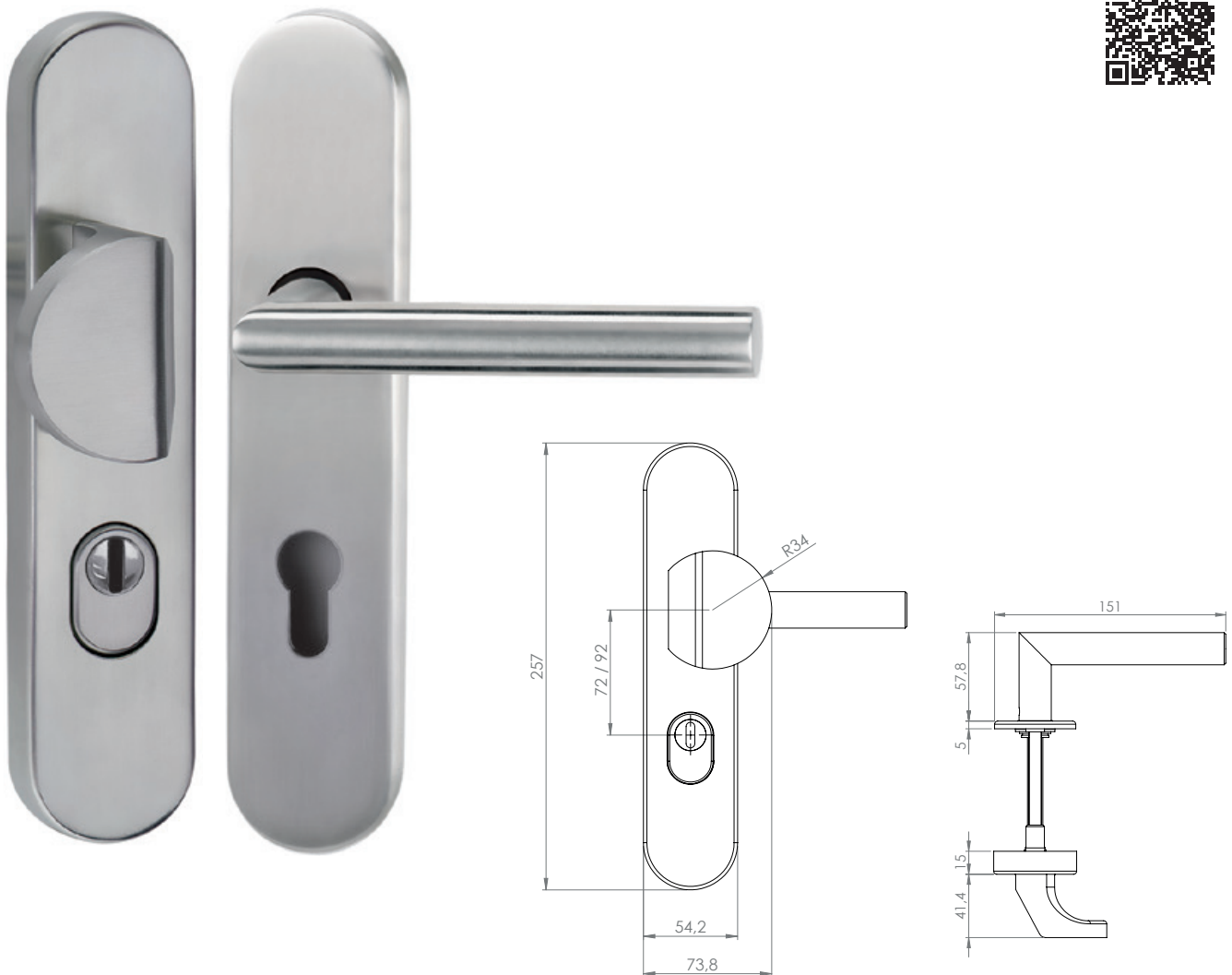
Schutzschildgarnitur Feuerschutz



Schutzbeschlag ES1 (S2) gemäß DIN 18257 & DIN 18273 besteht aus: Außen Edelstahlschild (Schildstärke 15 mm, Zylinderabdeckung (ZA) aus gehärtetem Stahl (Zylinderüberstand 10-15 mm)), Innen Edelstahlschild (Schildstärke 4,5 mm) Schildmaß 248 mm x 56 mm.

Abdeckung	Schließart	Griff	Edelstahl matt	VE
72mm ES1 (S2) FS Langschild rund	Zylinderabdeckung	LUCIA PROF TS 38-50mm	884142171 198,95 €	6
72mm ES1 (S2) FS Langschild rund	Zylinderabdeckung Dr/Dr	LUCIA PROF TS 38-50mm	884142671 198,95 €	6
72mm ES1 (S2) FS Langschild rund	Zylinderabdeckung	ALESSIA TS 38-50mm	884142271 198,95 €	6
72mm ES1 (S2) FS Langschild rund	Zylinderabdeckung Dr/Dr	ALESSIA TS 38-50mm	884142771 198,95 €	6

Edelstahl matt



Schutzschildgarnitur

Schutzbeschlag ES2 (S3) gemäß DIN 18257 besteht aus: Außen Edelstahlschild (Schildstärke 15 mm, Zylinderabdeckung (ZA) aus gehärtetem Stahl (Zylinderüberstand 10-15 mm), Knopfform R5 (gekröpft/massiv)), Innen Edelstahlschild (Schildstärke 4,5 mm) Schildmaß 248 mm x 56 mm

Abdeckung	Schließart	Griff	Edelstahl matt	VE
72mm ES2 (S3) Langschild rund	Zylinderabdeckung	LUCIA PROF TS 38-58mm	886232171 240,00 €	6
92mm ES2 (S3) Langschild rund	Zylinderabdeckung	LUCIA PROF TS 60-80mm	886236171 250,00 €	6
72mm ES2 (S3) Langschild rund	Zylinderabdeckung	ALESSIA TS 38-58mm	886232271 240,00 €	6
92mm ES2 (S3) Langschild rund	Zylinderabdeckung	ALESSIA TS 60-80mm	886236271 250,00 €	6

Schutzschildgarnitur Feuerschutz



Schutzbeschlag ES2 (S3) gemäß DIN 18257 & DIN 18273 besteht aus: Außen Edelstahlschild (Schildstärke 15 mm, Zylinderabdeckung (ZA) aus gehärtetem Stahl (Zylinderüberstand 10-15 mm), Knopfform R5 (gekröpft/massiv)), Innen Edelstahlschild (Schildstärke 4,5 mm) Schildmaß 248 mm x 56 mm

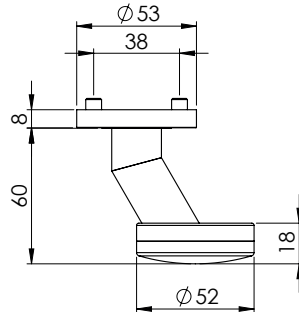
Abdeckung	Schließart	Griff	Edelstahl matt	VE
72mm ES2 (S3) FS Langschild rund	Zylinderabdeckung	LUCIA PROF TS 38-58mm	886242171 270,00 €	6
72mm ES2 (S3) FS Langschild rund	Zylinderabdeckung	ALESSIA TS 38-58mm	886242271 270,00 €	6



SICHER IN DEN EIGENEN VIER WÄNDEN

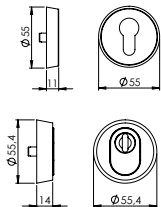
EFFEKTIVER EINBRUCHSCHUTZ NACH DIN 18257

Edelstahl matt



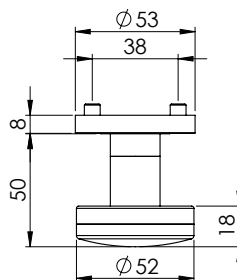
Schutzrosette

Schutzrosette mit feststehendem Knopf, Verschraubung für Türenstärke von 40-45 mm, Gewindenocken M5, kombinierbar mit Kombi-Innenrosettenersatz und fast allen Griffen aus dem GRIFFWERK-Sortiment



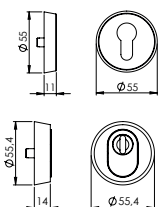
Abdeckung	Schließart	Ausführung	Edelstahl matt	VE
Rosetten rund	Profilzylinder	ohne Innenrosetten	100890471 80,85 €	10
Rosetten rund	Profilzylinder	mit Innenrosetten ohne Zierring und LUCIA 21mm	120890471 112,65 €	10
Rosetten rund	Zylinderabdeckung	ohne Innenrosetten	100890171 100,40 €	10
Rosetten rund	Zylinderabdeckung	mit Innenrosetten ohne Zierring und LUCIA 21mm	120890171 132,25 €	10

Edelstahl matt



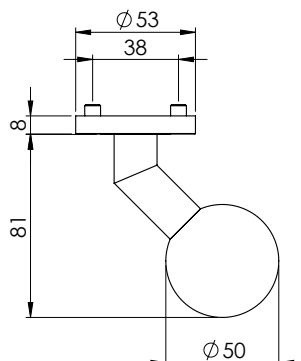
Schutzrosette

Schutzrosette mit feststehendem Knopf, Verschraubung für Türenstärke von 40-45 mm, Gewindenocken M5, kombinierbar mit Kombi-Innenrosettenersatz und fast allen Griffen aus dem GRIFFWERK-Sortiment



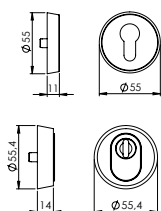
Abdeckung	Schließart	Ausführung	Edelstahl matt	VE
Rosetten rund	Profilzylinder	ohne Innenrosetten	100891071 60,60 €	10
Rosetten rund	Profilzylinder	mit Innenrosetten ohne Zierring und LUCIA 21mm	120891071 92,45 €	10
Rosetten rund	Zylinderabdeckung	ohne Innenrosetten	100890771 80,20 €	10
Rosetten rund	Zylinderabdeckung	mit Innenrosetten ohne Zierring und LUCIA 21mm	120890771 112,00 €	10

Edelstahl matt



Schutzrosette

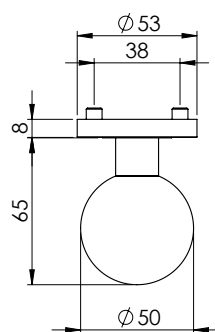
Schutzrosette mit feststehendem Knopf, Verschraubung für Türenstärke von 40-45 mm, Gewindenocken M5, kombinierbar mit Kombi-Innenrosette und fast allen Griffen aus dem GRIFFWERK-Sortiment



Abdeckung	Schließart	Ausführung	Edelstahl matt	VE
Rosetten rund	Profilzylinder	ohne Innenrosetten	100892271 80,85 €	10
Rosetten rund	Profilzylinder	mit Innenrosetten ohne Zierring und LUCIA 21mm	120892271 112,65 €	10
Rosetten rund	Zylinderabdeckung	ohne Innenrosetten	100891971 100,40 €	10
Rosetten rund	Zylinderabdeckung	mit Innenrosetten ohne Zierring und LUCIA 21mm	120891971 132,25 €	10

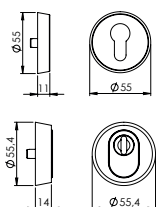
SCHUTZBESCHLÄGE

Edelstahl matt



Schutzrosette

Schutzrosette mit feststehendem Knopf, Verschraubung für Türenstärke von 40-45 mm, Gewindenocken M5, kombinierbar mit Kombi-Innenrosette und fast allen Griffen aus dem GRIFFWERK-Sortiment



Abdeckung	Schließart	Ausführung	Edelstahl matt	VE
Rosetten rund	Profilzylinder	ohne Innenrosetten	100892871 60,60 €	10
Rosetten rund	Profilzylinder	mit Innenrosetten ohne Zierring und LUCIA 21mm	120892871 92,45 €	10
Rosetten rund	Zylinderabdeckung	ohne Innenrosetten	100892571 80,20 €	10
Rosetten rund	Zylinderabdeckung	mit Innenrosetten ohne Zierring und LUCIA 21mm	120892571 112,00 €	10

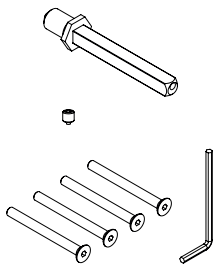
Kombi-Innenrosettensätze

für TITANO Kombi SB_88o/_882 und Schutzrosetten-Garnituren, Rosettenstärke 8mm



Beschreibung	Samtgrau	Chrom	Messing-Optik	Kaschmirgrau	Graphit-schwarz	Edelstahl matt	Edelstahl poliert	VE
Kombi-Innenrosettensatz rund Klippt., ohne Zierring (für Klipprosettengarnituren)					034010178 22,20 €	034010171 12,65 €	034010172 12,65 €	20
Kombi-Innenrosettensatz rund Schraubt., mit Zierring (für Schraubrosettengarnituren)	034010322 12,65 €	034010323 12,65 €	034010324 12,65 €	034010377 22,20 €	034010378 22,20 €	034010371 12,65 €	034010372 12,65 €	20
Kombi-Innenrosettensatz eckig Klippt., ohne Zierring (für Klipprosettengarnituren)						034020171 18,70 €	034020172 19,85 €	20
Kombi-Innenrosettensatz eckig Schraubt., mit Zierring (für Schraubrosettengarnituren)	034020322 19,85 €			034020377 29,40 €	034020378 29,40 €		034020372 19,85 €	20

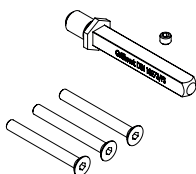
Zubehör für Schutzbeschlag TITANO Kombi SB_88o|882



Hohlwechselstift-Sets für Kombischutzbeschläge und Schutzrosetten-Garnituren

Beschreibung	Neutral	VE
Montage-Set Kombi-Schutzbeschlag für TS 40-45mm	032040100 9,75 €	20
Montage-Set Kombi-Schutzbeschlag für TS 45-50mm	032040200 9,75 €	20
Montage-Set Kombi-Schutzbeschlag für TS 50-55mm	032040300 9,75 €	20
Montage-Set Kombi-Schutzbeschlag für TS 55-60mm	032040400 9,75 €	20
Montage-Set Kombi-Schutzbeschlag für TS 60-65mm	032040500 9,75 €	20
Montage-Set Kombi-Schutzbeschlag für TS 65-70mm	032040600 9,75 €	20
Montage-Set Kombi-Schutzbeschlag für TS 70-75mm	032040700 9,75 €	20

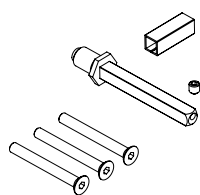
Zubehörset für TITANO Kombi SB_882 FS



Vollwechselstift-Sets für Kombischutzbeschläge - Feuerschutz

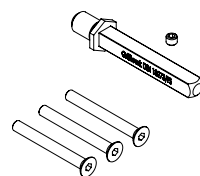
Beschreibung	Ausführung	Neutral	VE
Montage-Set Schutzbeschlag für TS 38-50mm	FS	032061200 13,25 €	20
Montage-Set Schutzbeschlag für TS 50-55mm	FS	032060300 13,25 €	20
Montage-Set Schutzbeschlag für TS 55-60mm	FS	032060400 13,25 €	20
Montage-Set Schutzbeschlag für TS 60-65mm	FS	032060500 13,25 €	20
Montage-Set Schutzbeschlag für TS 65-70mm	FS	032060600 13,25 €	20
Montage-Set Schutzbeschlag für TS 70-75mm	FS	032060700 13,25 €	20
Montage-Set Schutzbeschlag für TS 75-80mm	FS	032060800 13,25 €	20
Montage-Set Schutzbeschlag für TS 80-85mm	FS	032060900 13,25 €	20
Montage-Set Schutzbeschlag für TS 85-90mm	FS	032061000 13,25 €	20
Montage-Set Schutzbeschlag für TS 90-94mm	FS	032061100 13,25 €	20

Zubehörset für Schutzbeschlag TITANO Schild SB_884



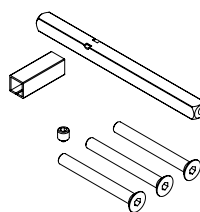
Hohlwechselstift-Sets für Schutzbeschläge mit Überschubhülse 8/10

Beschreibung	Neutral	VE
Montage-Set Schutzbeschlag TITANO SB_884 für TS 38-50mm	032131200 9,75 €	20
Montage-Set Schutzbeschlag TITANO SB_884 für TS 50-55mm	032130300 9,75 €	20
Montage-Set Schutzbeschlag TITANO SB_884 für TS 55-60mm	032130400 9,75 €	20
Montage-Set Schutzbeschlag TITANO SB_884 für TS 60-65mm	032130500 9,75 €	20
Montage-Set Schutzbeschlag TITANO SB_884 für TS 65-70mm	032130600 9,75 €	20
Montage-Set Schutzbeschlag TITANO SB_884 für TS 70-75mm	032130700 9,75 €	20
Montage-Set Schutzbeschlag TITANO SB_884 für TS 75-80mm	032130800 9,75 €	20
Montage-Set Schutzbeschlag TITANO SB_884 für TS 80-85mm	032130900 9,75 €	20
Montage-Set Schutzbeschlag TITANO SB_884 für TS 85-90mm	032131000 9,75 €	20



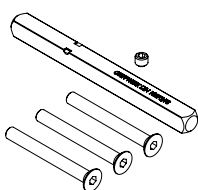
Vollwechselstift-Sets für Schutzbeschläge - Feuerschutz

Beschreibung	Ausführung	Neutral	VE
Montage-Set Schutzbeschlag TITANO SB_884 für TS 38-50mm	FS	032161200 13,25 €	20
Montage-Set Schutzbeschlag TITANO SB_884 für TS 50-55mm	FS	032160300 13,25 €	20
Montage-Set Schutzbeschlag TITANO SB_884 für TS 55-60mm	FS	032160400 13,25 €	20
Montage-Set Schutzbeschlag TITANO SB_884 für TS 60-65mm	FS	032160500 13,25 €	20
Montage-Set Schutzbeschlag TITANO SB_884 für TS 65-70mm	FS	032160600 13,25 €	20
Montage-Set Schutzbeschlag TITANO SB_884 für TS 70-75mm	FS	032160700 13,25 €	20
Montage-Set Schutzbeschlag TITANO SB_884 für TS 75-80mm	FS	032160800 13,25 €	20
Montage-Set Schutzbeschlag TITANO SB_884 für TS 80-85mm	FS	032160900 13,25 €	20
Montage-Set Schutzbeschlag TITANO SB_884 für TS 85-90mm	FS	032161000 13,25 €	20
Montage-Set Schutzbeschlag TITANO SB_884 für TS 90-94mm	FS	032161100 13,25 €	20



Hohlstift-Sets für Schutzbeschläge mit Überschubhülse 8/10

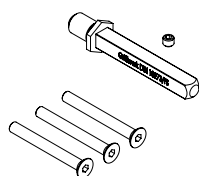
Beschreibung	Ausführung	Neutral	VE
Montage-Set Schutzbeschlag TITANO SB_884 für TS 50-55mm	Dr/Dr	032170300 9,75 €	20
Montage-Set Schutzbeschlag TITANO SB_884 für TS 55-60mm	Dr/Dr	032170400 9,75 €	20
Montage-Set Schutzbeschlag TITANO SB_884 für TS 60-65mm	Dr/Dr	032170500 9,75 €	20
Montage-Set Schutzbeschlag TITANO SB_884 für TS 65-70mm	Dr/Dr	032170600 9,75 €	20
Montage-Set Schutzbeschlag TITANO SB_884 für TS 70-75mm	Dr/Dr	032170700 9,75 €	20
Montage-Set Schutzbeschlag TITANO SB_884 für TS 75-80mm	Dr/Dr	032170800 9,75 €	20
Montage-Set Schutzbeschlag TITANO SB_884 für TS 80-85mm	Dr/Dr	032170900 9,75 €	20
Montage-Set Schutzbeschlag TITANO SB_884 für TS 85-90mm	Dr/Dr	032171000 9,75 €	20
Montage-Set Schutzbeschlag TITANO SB_884 für TS 38-50mm	Dr/Dr	032171200 9,75 €	20



Vollstift-Sets für Schutzbeschläge - Feuerschutz

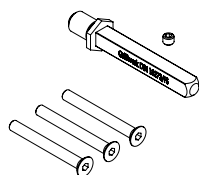
Beschreibung	Ausführung	Neutral	VE
Montage-Set Schutzbeschlag TITANO SB_884 für TS 50-55mm	Dr/Dr, FS	032190300 13,25 €	20
Montage-Set Schutzbeschlag TITANO SB_884 für TS 55-60mm	Dr/Dr, FS	032190400 13,25 €	20
Montage-Set Schutzbeschlag TITANO SB_884 für TS 60-65mm	Dr/Dr, FS	032190500 13,25 €	20
Montage-Set Schutzbeschlag TITANO SB_884 für TS 65-70mm	Dr/Dr, FS	032190600 13,25 €	20
Montage-Set Schutzbeschlag TITANO SB_884 für TS 70-75mm	Dr/Dr, FS	032190700 13,25 €	20
Montage-Set Schutzbeschlag TITANO SB_884 für TS 75-80mm	Dr/Dr, FS	032190800 13,25 €	20
Montage-Set Schutzbeschlag TITANO SB_884 für TS 80-85mm	Dr/Dr, FS	032190900 13,25 €	20
Montage-Set Schutzbeschlag TITANO SB_884 für TS 85-90mm	Dr/Dr, FS	032191000 13,25 €	20
Montage-Set Schutzbeschlag TITANO SB_884 für TS 90-94mm	Dr/Dr, FS	032191100 13,25 €	20
Montage-Set Schutzbeschlag TITANO SB_884 für TS 38-50mm	Dr/Dr, FS	032191200 13,25 €	20

Zubehörset für Schutzbeschlag TITANO Schild SB_886



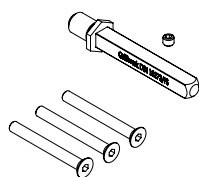
Vollwechselstift-Sets für Schutzbeschläge

Beschreibung	Neutral	VE
Montage-Set Schutzbeschlag TITANO SB_886 für TS 36-54mm	032240100 13,25 €	20
Montage-Set Schutzbeschlag TITANO SB_886 für TS 54-65mm	032240400 13,25 €	20
Montage-Set Schutzbeschlag TITANO SB_886 für TS 65-74mm	032240600 13,25 €	20



Vollwechselstift-Sets für Schutzbeschläge - Haustür

Beschreibung	Neutral	VE
Montage-Set Schutzbeschlag TITANO SB_886 für TS 50-69mm	032240700 13,25 €	20
Montage-Set Schutzbeschlag TITANO SB_886 für TS 60-80mm	032240800 13,25 €	20
Montage-Set Schutzbeschlag TITANO SB_886 für TS 78-92mm	032240900 13,25 €	20

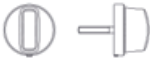


Vollwechselstift-Sets für Schutzbeschläge - Feuerschutz


Beschreibung	Ausführung	Neutral	VE
Montage-Set Schutzbeschlag TITANO SB_886 für TS 36-45mm	FS	032250100 13,25 €	20
Montage-Set Schutzbeschlag TITANO SB_886 für TS 43-54mm	FS	032250200 13,25 €	20
Montage-Set Schutzbeschlag TITANO SB_886 für TS 54-65mm	FS	032250500 13,25 €	20
Montage-Set Schutzbeschlag TITANO SB_886 für TS 65-74mm	FS	032250700 13,25 €	20

Zubehör für Schutzbeschläge

Beschreibung	Edelstahl matt	VE
Kombi-Knopf R1 (gekröpft/flach)	031010171 43,60 €	10
Kombi-Knopf R2 (gerade/flach)	031020171 23,35 €	10
Kombi-Knopf R3 (gekröpft/Kugel)	031030171 43,60 €	10
Kombi-Knopf R4 (gerade/Kugel)	031040171 23,35 €	10

Beschreibung	Neutral	Edelstahl matt	VE
Schutzrosette 11mm PZ mit Innenrosette PZ (Befestigung erfolgt von innen mit 2 durchgehenden M5x50 Gewindeschrauben) TS 40-45mm		030010171 37,25 €	10
Schutzrosette 14mm ZA mit Innenrosette PZ (Befestigung erfolgt von innen mit 2 durchgehenden M5x50 Gewindeschrauben) TS 40-45mm		030020171 56,80 €	10
Schutzrosette 14mm ZA mit Innenrosette PZ ES1 (Befestigung erfolgt von innen mit 2 durchgehenden M5x50 Gewindeschrauben) TS 40-45mm		030022071 68,55 €	10
Ersatz-Kernziehschutzeinsatz für Schutzbeschläge (nur für TITANO SB_880/882/884)	022010200 44,35 €		20
 Türspaltsicherung Klippt, Vierkant 6mm, Hülse 8mm, Überstand 40mm		037010171 23,35 €	50





GLASDREHTÜRSYSTEME

RÄUME ÖFFNEN MIT KOMFORT

GLASSCHLOSSKÄSTEN

QUALITÄT IM DETAIL



3-fach stabilisierte Drückerführung gegen Wackeln und freies Spiel des Türgriffs
Flüsterfalle oder Magnetfalle


1

STABILIO-RING:
Doppelte Außenführung für den Drückerhals aus Hartkunststoff

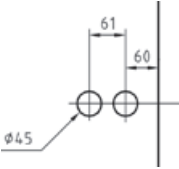
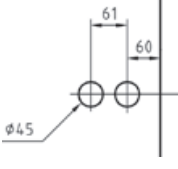
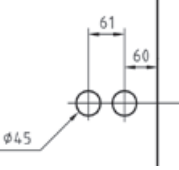
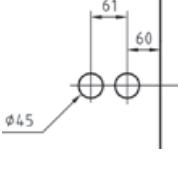
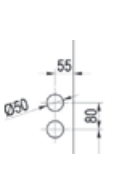
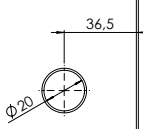



2

ROTA-PERFECT:
zusätzlicher Führungsring für den Vierkantstift, aus wartungsfreiem Slide-Perfect – bei Schlosskästen 1.0


3

DOPPELTE KLEMMNUSS
gibt dem Griff stabilen Halt

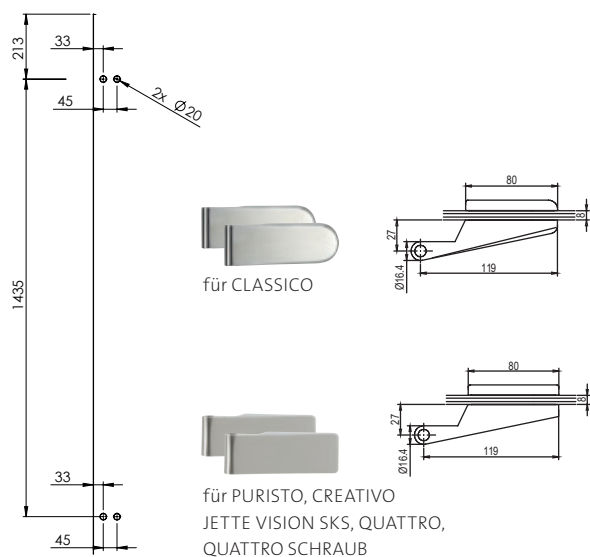
FÜR 2-FLÜGELIGE ANLAGEN

 <p>CLASSICO Gegenkasten</p>	 <p>CREATIVO Gegenkasten</p>
 <p>GATE Gegenkasten</p>	 <p>PURISTO Gegenkasten</p>
 <p>QUATTRO Gegenkasten</p>	 <p>PURISTO S Gegenkasten</p>
	 <p>Türschnäpper</p>
	 <p>Feststellerset Boden</p>

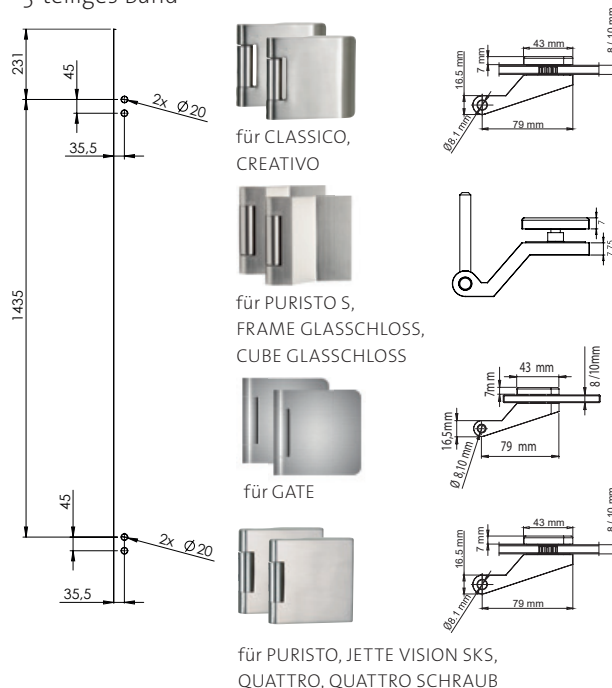
Oberflächen der Schlosskästen sind farblich auf die Griffe abgestimmt. Sollten Sie abweichende Zusammenstellungen benötigen kontaktieren Sie bitte Ihren Ansprechpartner im Hause GRIFFWERK.

2- UND 3-TEILIGE GLASTÜRBÄNDER

Glasbearbeitung 2-teiliges Band



Glasbearbeitung 3-teiliges Band

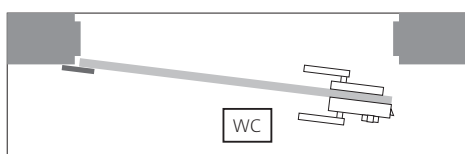


	2-TLG. BÄNDER	3-TLG. BÄNDER	PENDELBÄNDER WANDANBINDUNG	PENDELBÄNDER GLASANBINDUNG
max. Türflügelgewicht je Bandpaar in kg	40	60	50	50
max. Türflügelbreite in mm	●	●	1000	1000
max. Öffnungsweite	180°	180°	180°	180°
Türstärke 8mm	●	●	●	●
Türstärke 10mm	●	●	●	●
Türstärke 12mm	●	●	●	●
inkl. Rahmenteile Holz	●	●		
inkl. Rahmenteile Stahl	●	●		
Feststellung bei 90°			●	●
Nulllageneinstellung			●	●

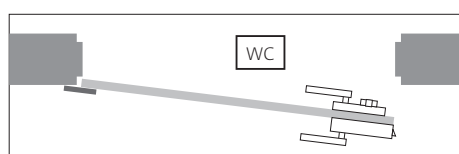
*Abhängig von Seiten-Höhen-Verhältnis und Gewicht

Wir empfehlen ab einer Glashöhe von 2200 mm den Einsatz eines dritten Bandes. Dadurch erhöht sich die Tragkraft um ca. 30 % .
Bitte beachten Sie hierbei das Seiten-Höhen-Verhältnis.

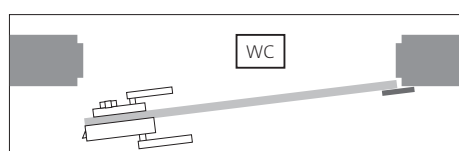
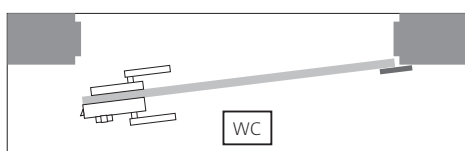
ANGABE ZUM SITZ DES WC-KNAUFZYLINDERS



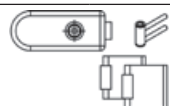
BENÖTIGTER
WC-KNAUFZYLINDER
→ Schlossseite
einwärts öffnend



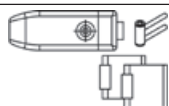
BENÖTIGTER
WC-KNAUFZYLINDER
→ Schlossgegensite
auswärts öffnend



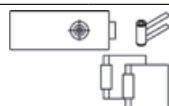
SCHLOSSKÄSTEN FÜR GLASTÜREN



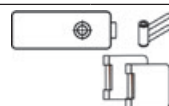
CLASSICO



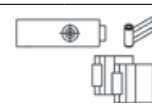
CREATIVO



PURISTO



GATE



PURISTO S

Name	Oberfläche	UV	BB/PZ	UV	BB/PZ	UV	BB/PZ	UV	BB/PZ	UV	BB/PZ	UV	smartzlock
ADINA	EP	-	-	271,45 €	281,45 €	271,45 €	281,45 €	320,65 €	330,65 €	-	-	-	-
ALESSIA	SG	228,15 €	238,15 €	229,95 €	239,95 €	229,95 €	239,95 €	279,15 €	289,15 €	185,00 €	185,00 €	229,00 €	229,00 €
ALESSIA PROF	MSS	243,85 €	253,85 €	245,65 €	255,65 €	245,65 €	255,65 €	294,85 €	304,85 €	200,70 €	200,70 €	244,70 €	244,70 €
ALINA	EP	267,65 €	277,65 €	269,45 €	279,45 €	269,45 €	279,45 €	318,65 €	328,65 €	224,50 €	224,50 €	268,50 €	268,50 €
	EP	297,65 €	-	299,45 €	309,45 €	-	-	-	-	-	-	-	-
ANTONELLA	EP	-	-	279,41 €	289,41 €	279,41 €	289,41 €	328,61 €	338,61 €	-	-	-	-
ARICA	EP	-	-	274,65 €	284,65 €	274,65 €	284,65 €	323,85 €	333,85 €	-	-	-	-
AVUS	SG	260,20 €	270,20 €	262,00 €	272,00 €	262,00 €	272,00 €	311,20 €	321,20 €	217,05 €	217,05 €	261,05 €	261,05 €
	KGR	-	-	-	-	-	-	-	-	253,20 €	253,20 €	301,70 €	301,70 €
	GSC	-	-	-	-	-	-	-	-	253,20 €	253,20 €	301,70 €	301,70 €
CARLA	EM	253,95 €	263,95 €	255,75 €	265,75 €	255,75 €	265,75 €	304,95 €	314,95 €	210,80 €	210,80 €	254,80 €	254,80 €
CAROLA	CHR	-	-	295,10 €	305,10 €	295,10 €	305,10 €	344,30 €	354,30 €	-	-	-	-
	MSS	293,30 €	-	295,10 €	305,10 €	-	-	-	-	-	-	-	-
	SG	263,30 €	273,30 €	265,10 €	275,10 €	265,10 €	275,10 €	314,30 €	324,30 €	220,15 €	220,15 €	264,15 €	264,15 €
	KGR	-	-	-	-	-	-	-	-	256,30 €	256,30 €	304,80 €	304,80 €
	GSC	-	-	-	-	-	-	-	-	256,30 €	256,30 €	304,80 €	304,80 €
CHRISTINA	EP	-	-	276,35 €	286,35 €	276,35 €	286,35 €	325,55 €	335,55 €	201,40 €	201,40 €	245,40 €	245,40 €
CORINNA	CHR	-	-	287,65 €	297,65 €	287,65 €	297,65 €	336,85 €	346,85 €	-	-	-	-
CUBICO PIATTA S	EM	265,65 €	275,65 €	267,45 €	277,45 €	267,45 €	277,45 €	316,65 €	326,65 €	222,50 €	222,50 €	266,50 €	266,50 €
DANIELA	EM	229,45 €	239,45 €	231,25 €	241,25 €	231,25 €	241,25 €	280,45 €	290,45 €	186,30 €	186,30 €	230,30 €	230,30 €
FABIA	CHR	-	-	295,25 €	305,25 €	295,25 €	305,25 €	344,45 €	354,45 €	-	-	-	-
	MSS	293,45 €	-	295,25 €	305,25 €	-	-	-	-	-	-	-	-
	SG	263,45 €	273,45 €	265,25 €	275,25 €	265,25 €	275,25 €	314,45 €	324,45 €	220,30 €	220,30 €	264,30 €	264,30 €
FRANCESCA	NM	262,80 €	272,80 €	264,60 €	274,60 €	264,60 €	274,60 €	313,80 €	323,80 €	219,65 €	219,65 €	263,65 €	263,65 €
JETTE CRYSTAL	EM	253,95 €	263,95 €	255,75 €	265,75 €	255,75 €	265,75 €	304,95 €	314,95 €	210,80 €	210,80 €	254,80 €	254,80 €
JETTE CUT	MSS	302,00 €	-	303,80 €	313,80 €	-	-	-	-	-	-	-	-
	NM	262,00 €	272,00 €	263,80 €	273,80 €	263,80 €	273,80 €	313,00 €	323,00 €	218,85 €	218,85 €	262,85 €	262,85 €
JETTE VISION	EM	265,65 €	275,65 €	267,45 €	277,45 €	267,45 €	277,45 €	316,65 €	326,65 €	222,50 €	222,50 €	266,50 €	266,50 €
LARONDA	CHR	-	-	290,38 €	300,38 €	290,38 €	300,38 €	339,58 €	349,58 €	-	-	-	-
LOREDANA	EP	-	-	273,05 €	283,05 €	273,05 €	283,05 €	322,25 €	332,25 €	-	-	-	-
LOREDANA PROF	EP	-	-	279,65 €	289,65 €	279,65 €	289,65 €	328,85 €	338,85 €	-	-	-	-
LORITA	EM	242,85 €	252,85 €	244,65 €	254,65 €	244,65 €	254,65 €	293,85 €	303,85 €	199,70 €	199,70 €	243,70 €	243,70 €
LORITA PROF	EM	253,15 €	263,15 €	254,95 €	264,95 €	254,95 €	264,95 €	304,15 €	314,15 €	210,00 €	210,00 €	254,00 €	254,00 €

SCHLOSSKÄSTEN FÜR GLASTÜREN						
		CLASSICO	CREATIVO	PURISTO	GATE	PURISTO S

Name	Oberfläche	UV	BB/PZ	UV	BB/PZ	UV	BB/PZ	UV	BB/PZ	UV	smartzlock	
	LUCIA	EM	228,15 €	238,15 €	229,95 €	239,95 €	229,95 €	239,95 €	279,15 €	289,15 €	185,00 €	229,00 €
		GSC	-	-	-	-	-	-	-	-	227,50 €	276,00 €
	LUCIA PROF	EM	241,25 €	251,25 €	243,05 €	253,05 €	243,05 €	253,05 €	292,25 €	302,25 €	198,10 €	242,10 €
		GSC	-	-	-	-	-	-	-	-	247,00 €	295,50 €
	LUCIA SELECT	GSC	-	-	-	-	-	-	-	-	268,90 €	317,40 €
	MARISA	NM	277,25 €	287,25 €	279,05 €	289,05 €	279,05 €	289,05 €	328,25 €	338,25 €	234,10 €	278,10 €
		CHR	-	-	309,05 €	319,05 €	309,05 €	319,05 €	358,25 €	368,25 €	-	-
		MSS	307,25 €	-	309,05 €	319,05 €	-	-	-	-	-	-
	METRICO PROF	EM	248,15 €	258,15 €	249,95 €	259,95 €	249,95 €	259,95 €	299,15 €	309,15 €	205,00 €	249,00 €
	OVIDA	EM	236,85 €	246,85 €	238,65 €	248,65 €	238,65 €	248,65 €	287,85 €	297,85 €	193,70 €	237,70 €
	RAFFAELLA	CHR	-	-	291,53 €	301,53 €	291,53 €	301,53 €	340,73 €	350,73 €	-	-
	REMOTE	SG	260,20 €	270,20 €	262,00 €	272,00 €	262,00 €	272,00 €	311,20 €	321,20 €	217,05 €	261,05 €
		KGR	-	-	-	-	-	-	-	-	253,20 €	301,70 €
		GSC	-	-	-	-	-	-	-	-	253,20 €	301,70 €
	SAVIA	EM	236,85 €	246,85 €	238,65 €	248,65 €	238,65 €	248,65 €	287,85 €	297,85 €	193,70 €	237,70 €
	SAVIA SCHRAUB	EM	250,25 €	260,25 €	252,05 €	262,05 €	252,05 €	262,05 €	301,25 €	311,25 €	207,10 €	251,10 €
	SIEGER DESIGN GRAPH	SG	277,40 €	287,40 €	279,20 €	289,20 €	279,20 €	289,20 €	328,40 €	338,40 €	234,25 €	278,25 €
		KGR	-	-	-	-	-	-	-	-	270,40 €	318,90 €
		GSC	-	-	-	-	-	-	-	-	270,40 €	318,90 €
	SIEGER DESIGN LEAF LIGHT	SG	270,50 €	280,50 €	272,30 €	282,30 €	272,30 €	282,30 €	321,50 €	331,50 €	227,35 €	271,35 €
		KGR	-	-	-	-	-	-	-	-	263,50 €	312,00 €
		GSC	-	-	-	-	-	-	-	-	263,50 €	312,00 €
	SIEGER DESIGN MINIMAL MODERN	SG	277,40 €	287,40 €	279,20 €	289,20 €	279,20 €	289,20 €	328,40 €	338,40 €	234,25 €	278,25 €
		KGR	-	-	-	-	-	-	-	-	270,40 €	318,90 €
		GSC	-	-	-	-	-	-	-	-	270,40 €	318,90 €
	SIMONA	CHR	-	-	282,60 €	292,60 €	282,60 €	292,60 €	331,80 €	341,80 €	-	-
	SQUARE	EM	269,35 €	279,35 €	271,15 €	281,15 €	271,15 €	281,15 €	320,35 €	330,35 €	226,20 €	270,20 €
	TRI 134	EM	253,95 €	263,95 €	255,75 €	265,75 €	255,75 €	265,75 €	304,95 €	314,95 €	210,80 €	254,80 €
	ULMER GRIFF	EM	245,75 €	255,75 €	247,55 €	257,55 €	247,55 €	257,55 €	296,75 €	306,75 €	202,60 €	246,60 €
		GSC	-	-	-	-	-	-	-	-	249,50 €	298,00 €
	ULMER GRIFF PROF	EM	245,75 €	255,75 €	247,55 €	257,55 €	247,55 €	257,55 €	296,75 €	306,75 €	202,60 €	246,60 €
	VERONICA	EM	239,65 €	249,65 €	241,45 €	251,45 €	241,45 €	251,45 €	290,65 €	300,65 €	196,50 €	240,50 €
	VIVIA	EM	239,65 €	249,65 €	241,45 €	251,45 €	241,45 €	251,45 €	290,65 €	300,65 €	196,50 €	240,50 €

Angegebene Preise gelten für das Set, bestehend aus:


Schlosskasten mit Flüsterfalle für TS (=Türstärke) 8mm, 3tlg. Bänder inkl. Rahmenteile Holz, inkl. Griffpaar.

Oberflächen der Schlosskästen sind farblich auf die Griffe abgestimmt. Sollten Sie abweichende Zusammenstellungen benötigen kontaktieren Sie bitte Ihren Ansprechpartner im Hause GRIFFWERK.

Oberflächen-Empfehlung: Kombination von Samtgrau mit Edelstahl matt; Nickel matt mit Edelstahl matt; Chrom mit Edelstahl poliert.

Oberflächen-Empfehlung: Kombination von Samtgrau mit Edelstahl matt; Nickel matt mit Edelstahl matt; Chrom mit Edelstahl poliert.

Glasschloss FRAME



Ganzglastürbeschlagset:


- Vorgefertigt für 8 mm Glas inkl. Flüsterfalle
- Schlosskasten für den Drücker FRAME
- Set mit 3-tlg. Bänder inkl. Rahmenteile Holz

Detailzeichnungen siehe www.griffwerk.de

GRIFFE SEPARAT ERHÄLTlich

Bitte beachten Sie die Sonderfräsung für dieses Glasschloss

**AUFPREIS
MAGNETFALLE:
30,00 €
(nur für 8 mm Glas)**



Schlosskasten-Set mit 3-teiligen Bändern

Schließart	Richtung	Ausführung	Graphitschwarz	Samtgrau	VE
unverschießbar	links	ohne Griff	100701228 216,30 €	100701222 183,45 €	5
unverschießbar	rechts	ohne Griff	100701328 216,30 €	100701322 183,45 €	5

Schlosskasten mit Flüsterfalle

Schließart	Richtung	Graphitschwarz	Samtgrau	VE
unverschießbar	links	08011128 188,80 €	08011122 155,95 €	10
unverschießbar	rechts	08011228 188,80 €	08011222 155,95 €	10

Bänder


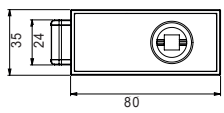
Bezeichnung	Graphitschwarz	Edelstahl-Optik matt	VE
Bandsatz 3tlg.	081220318 102,75 €	081220312 85,55 €	10

Passende Griffpaare finden Sie auf der Seite 96.



Der Schlosskasten FRAME ist auch in Oberfläche Graphitschwarz verfügbar. Mit dem Drücker FRAME 1.o WC lässt er sich zu einer abschließbaren Privacy-Solution kombinieren.

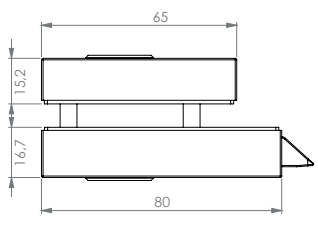
Glasschloss CUBE

Ganzglastürbeschlagset:

- Vorgefertigt für 8mm Glas inkl. Flüsterfalle
- Schlosskasten mit 16mm Drückerführung
- Set mit 3-tlg. Bänder inkl. Rahmenteile Holz
- nachjustierbarer Griff

Detailzeichnungen siehe www.griffwerk.de



Bitte beachten Sie die Sonderfräsung für dieses Glasschloss



Schlosskasten-Set mit 3-teiligen Bändern

Schließbart	Richtung	Ausführung	Graphitschwarz	Samtgrau	VE
unverschließbar	links	ohne Griff	100721228 190,10 €	100721222 158,15 €	5
unverschließbar	rechts	ohne Griff	100721328 190,10 €	100721322 158,15 €	5

Schlosskasten mit Flüsterfalle

Schließbart	Richtung	Graphitschwarz	Samtgrau	VE
unverschließbar	links	080121128 124,15 €	080121122 92,20 €	5
unverschließbar	rechts	080121228 124,15 €	080121222 92,20 €	5

Bänder

Bezeichnung	Graphitschwarz	Edelstahl-Optik matt	VE
Bandsatz 3tlg.	081220318 102,75 €	081220312 85,55 €	10





Mit fast allen Türgriffen aus dem GRIFFWERK Sortiment kombinierbar

Glasschlosskasten CUBE in Oberfläche Samtgrau, hier mit Griff LUCIA PROF in Edelstahl matt auf der Glastür SNOWWHITE_501

Ganzglastürbeschlagset:

- Vorgerichtet für 8mm Glas inkl. Flüsterfalle
- Studio-Schlosskasten mit 16 und 18 mm Drückerführung
- Set mit 3-tlg. Bänder inkl. Rahmenteile Holz

Für 2-flg. Anlagen:

- Gegenkasten mit Anschlagkante
- Feststeller (unten)
- Türschnäpper (oben)

Detailzeichnungen siehe www.griffwerk.de

**Studio-Bohrung:
Schlosskasten**

**Bohrung:
Gegenkasten**

**AUFPREIS
MAGNETFALLE:
30,00 €**
(nur für 8 mm Glas,
GK-Ausführung auch
10 mm möglich)



Schlosskasten-Set mit 3-teiligen Bändern

Schließart	Ausführung	Graphitschwarz	Kaschmirgrau	Edelstahl matt	VE
unverschließbar	ohne Griff	100690178 196,50 €	100690177 196,50 €	100690171 165,50 €	5
Profilzylinder	ohne Griff	100690378 207,70 €	100690377 207,70 €	100690371 177,70 €	5
smart2lock	ohne Griff	100691178 245,00 €	100691177 245,00 €	100691171 209,50 €	5
Gegenkasten mit Türschnäpper Feststellset	ohne Griff	100690678 204,00 €	100690677 204,00 €	100690671 184,00 €	5

Schlosskasten mit Flüsterfalle und Cover

Schließart	Graphitschwarz	Kaschmirgrau	Edelstahl matt	VE
unverschließbar	080100178 126,95 €	080100177 126,95 €	080100171 103,00 €	10
Profilzylinder	080100378 134,00 €	080100377 134,00 €	080100371 112,75 €	10
smart2lock	080101078 155,30 €	080101077 155,30 €	080101071 134,00 €	10
Gegenkasten	080100678 94,10 €	080100677 94,10 €	080100671 72,80 €	10

Bänder

Bezeichnung	Graphitschwarz	Kaschmirgrau	Edelstahl matt	VE
Bandsatz 3tlg.	081220318 102,75 €	081220317 102,75 €	081220312 85,55 €	10



PRIVATSPHÄRE AUF EINEN KLICK

- flexibel durch 1-Hand-Bedienung
- deutlich kleiner als Standard-Schlosskästen
- mit einer Variante rechts & links schließend einsetzbar
- nachjustierbarer Griff
- passend für Standardbohrungen Studio
- Flüsterfalle für leises Schließen
- einstellbare Federkraft von weich bis schwer
- 3-fache Drückerführung garantiert stabile Grifführung

PURISTO 1.0

Ganzglastürbeschlagset:

- Vorgerichtet für 8mm Glas inkl. Flüsterfalle
- Studio-Schlosskasten mit 16 und 18 mm Drückerführung
- Set mit 3-tlg. Bänder inkl. Rahmenteile Holz

Für 2-flg. Anlagen:

- Gegenkasten mit Anschlagkante
- Feststeller (unten)
- Türschnäpper (oben)

Detailzeichnungen siehe www.griffwerk.de

**Studio-Bohrung:
Schlosskasten + Gegenkasten**



Schlosskasten-Set mit 3-teiligen Bändern

Schließbart	Ausführung	Edelstahl poliert	Edelstahl matt	VE
unverschließbar	ohne Griff	100610172 240,45 €	100610171 210,45 €	5
Buntbart	ohne Griff	100610272 250,45 €	100610271 220,45 €	5
Profilzylinder	ohne Griff	100610372 250,45 €	100610371 220,45 €	5
PZ, WC Knaufzylinder Schlossgegenseite	ohne Griff		100610471 272,45 €	5
PZ, WC Knaufzylinder Schlossseite	ohne Griff		100610571 272,45 €	5
Gegenkasten mit Türschnäpper Feststellset	ohne Griff		100610671 250,00 €	5

Schlosskasten-Set mit 2-teiligen Bändern

Schließbart	Ausführung	Edelstahl poliert	Edelstahl matt	VE
unverschließbar	ohne Griff	100611172 230,45 €	100611171 200,45 €	5
Buntbart	ohne Griff	100611272 240,45 €	100611271 210,45 €	5
Profilzylinder	ohne Griff	100611372 240,45 €	100611371 210,45 €	5
PZ, WC Knaufzylinder Schlossgegenseite	ohne Griff		100611471 261,85 €	5
PZ, WC Knaufzylinder Schlossseite	ohne Griff		100611571 261,85 €	5
Gegenkasten mit Türschnäpper Feststellset	ohne Griff		100611671 235,00 €	5

Schlosskasten mit Flüsterfalle und Cover

Schließbart	Edelstahl poliert	Edelstahl matt	VE
unverschließbar	080020172 158,00 €	080020171 133,10 €	10
Buntbart	080020272 173,10 €	080020271 148,20 €	10
Profilzylinder	080020372 173,10 €	080020371 148,20 €	10
Gegenkasten	080020672 125,20 €	080020671 100,25 €	10

Bänder

Bezeichnung	Edelstahl-Optik poliert	Edelstahl-Optik matt	VE
Bandsatz 3tlg.	081020313 114,20 €	081020312 93,80 €	10
Bandsatz 2tlg.	081210113 129,30 €	081210112 108,95 €	10

Ganzglastürbeschlagset:

- Vorgerichtet für 8mm Glas inkl. Flüsterfalle
- Studio-Schlosskasten mit 16 und 18 mm Drückerführung
- Set mit 3-tlg. Bänder inkl. Rahmenteile Holz

Für 2-flg. Anlagen:

- Gegenkasten mit Anschlagkante
- Feststeller (unten)
- Türschnäpper (oben)

Detailzeichnungen siehe www.griffwerk.de

**Studio-Bohrung:
Schlosskasten + Gegenkasten**

**AUFPREIS
 MAGNETFALLE:**
30,00 €
 (nicht erhältlich in
 BB-Ausführung,
 GK-Ausführung auch
 10 mm möglich)



Schlosskasten-Set mit 3-teiligen Bändern

Schließart	Ausführung	Edelstahl-Optik poliert	Edelstahl-Optik matt	VE
unverschließbar	ohne Griff	100650113 289,65 €	100650112 259,65 €	5
Buntbart	ohne Griff	100650213 299,65 €	100650212 269,65 €	5
Profilzylinder	ohne Griff	100650313 299,65 €	100650312 269,65 €	5
PZ, WC Knaufzylinder Schlossgegenseite	ohne Griff		100650412 321,65 €	5
PZ, WC Knaufzylinder Schlossseite	ohne Griff		100650512 321,65 €	5
Gegenkasten mit Türschnäpper Feststellset	ohne Griff		100650612 299,00 €	5

Schlosskasten mit Flüsterfalle und Cover

Schließart	Edelstahl poliert	Edelstahl matt	VE
unverschließbar	080060113 187,95 €	080060112 164,20 €	10
Buntbart	080060213 195,85 €	080060212 172,10 €	10
Profilzylinder	080060313 195,85 €	080060312 172,10 €	10
Gegenkasten	080060613 155,10 €	080060612 131,35 €	10

Bänder

Bezeichnung	Edelstahl-Optik poliert	Edelstahl-Optik matt	VE
Bandsatz 3tlg.	081060313 179,65 €	081060312 160,25 €	10

JETTE[®] JETTE VISION SKS

Ganzglastürbeschlagset:

- Vorgefertigt für 8mm Glas inkl. Flüsterfalle
- Studio-Schlosskasten mit 16 und 18 mm Drückerführung
- Set mit 3-tlg. Bänder inkl. Rahmenteile Holz

Detailzeichnungen siehe www.griffwerk.de

Studio-Bohrung:
Schlosskasten

**AUFPREIS
MAGNETFALLE:
30,00 €**
(nicht erhältlich
in BB-Ausführung;
nur für 8 mm Glas)



Schlosskasten-Set mit 3-teiligen Bändern

Schließart	Ausführung	Edelstahl matt	VE
unverschließbar	ohne Griff	100680171 225,25 €	5
Buntbart	ohne Griff	100680271 235,25 €	5
Profilzylinder	ohne Griff	100680371 235,25 €	5
PZ, WC Knaufzylinder Schlossgegenseite	ohne Griff	100680471 287,25 €	5
PZ, WC Knaufzylinder Schlossseite	ohne Griff	100680571 287,25 €	5

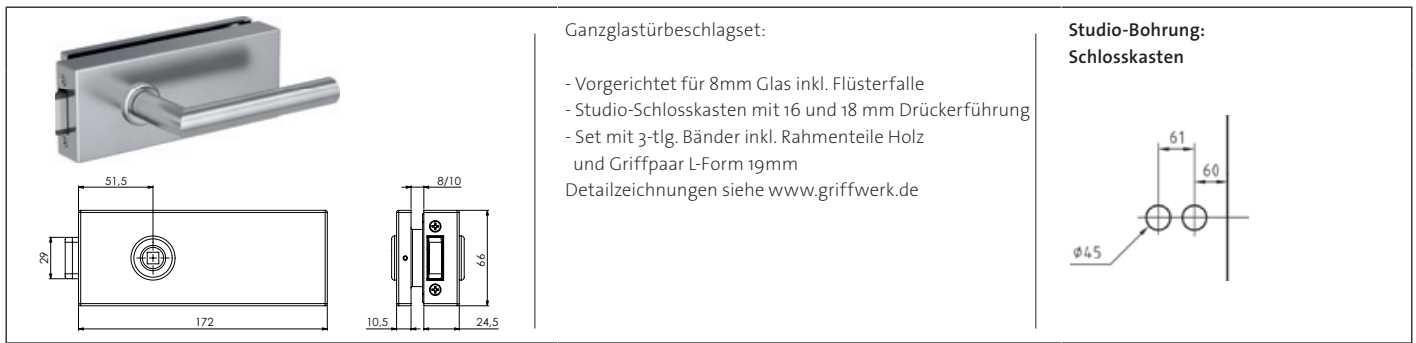
Schlosskasten mit Flüsterfalle und Cover

Schließart	Edelstahl matt	VE
unverschließbar	080080171 142,45 €	10
Buntbart	080080271 154,35 €	10
Profilzylinder	080080371 154,35 €	10

Bänder

Bezeichnung	Edelstahl-Optik poliert	Edelstahl-Optik matt	VE
Bandsatz 3tlg.	081020313 129,30 €	081020312 108,95 €	10
Bandsatz 2tlg.	081210113 114,20 €	081210112 93,80 €	10

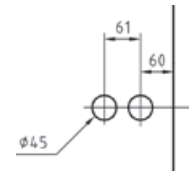
FABRICO 1.0 mit Griff L-Form



Ganzglastürbeschlagset:

- Vorgefertigt für 8mm Glas inkl. Flüsterfalle
 - Studio-Schlosskasten mit 16 und 18 mm Drückerführung
 - Set mit 3-tlg. Bänder inkl. Rahmenteile Holz und Griffpaar L-Form 19mm
- Detailzeichnungen siehe www.griffwerk.de

Studio-Bohrung:
Schlosskasten



Schlosskasten-Set mit 3-teiligen Bändern

Schließart	Ausführung	Graphitschwarz	Edelstahl-Optik matt	VE
unverschließbar	mit Griff L-FORM	N297610118 179,00 €	N297610112 159,65 €	5
Buntbart	mit Griff L-FORM		N297610212 169,65 €	5
Profilzylinder	mit Griff L-FORM	N297610318 189,00 €	N297610312 169,65 €	5
Gegenkasten mit Türschnäpper Feststellset	ohne Griff		N297610612 150,00 €	5


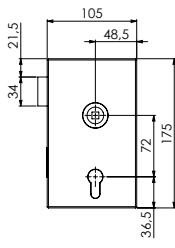
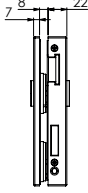
Schlosskasten mit Flüsterfalle und Cover

Schließart	Edelstahl-Optik matt	VE
unverschließbar	No80020112 59,40 €	10
Buntbart	No80020212 72,85 €	10
Profilzylinder	No80020312 72,85 €	10
Gegenkasten	No80020612 153,80 €	10

Bänder

Bezeichnung	Edelstahl-Optik matt	VE
Bandsatz 3tlg.	081020312 108,95 €	10

QUATTRO 1.0

Ganzglastürbeschlagset:

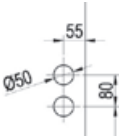
- für Klippgarnituren geeignet
- für 8 mm Glas inkl. Falle
- Schlosskasten mit 16 und 18 mm Drückerführung
- Bänder bitte separat bestellen

Für 2-flg. Anlagen:

- Gegenkasten mit Anschlagkante
- Feststeller (unten) bitte separat bestellen
- Türschnäpper (oben) bitte separat bestellen

Detailzeichnungen siehe www.griffwerk.de

Office-Bohrung:
Schlosskasten + Gegenkasten



Schlosskasten mit Falle und Cover


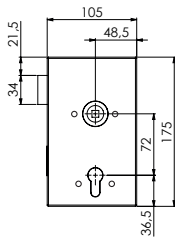
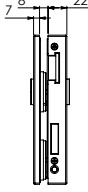
kombinierbar mit fast allen Klippsettengarnituren aus dem GRIFFWERK-Sortiment

Schließart	Richtung	Edelstahl matt	VE
Profilzylinder	links	080050471 165,35 €	5
Profilzylinder	rechts	080050571 165,35 €	5
Gegenkasten	links	080050771 195,55 €	5
Gegenkasten	rechts	080050871 195,55 €	5

Bänder

Bezeichnung	Edelstahl-Optik matt	VE
Bandsatz 2tlg.	081210112 93,80 €	10
Bandsatz 3tlg.	081020312 108,95 €	10

QUATTRO 1.0 SCHRAUB

Ganzglastürbeschlagset:

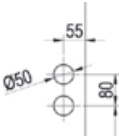
- für Schraubgarnituren geeignet
- für 8 mm Glas inkl. Falle
- Schlosskasten mit 16 und 18 mm Drückerführung
- Bänder bitte separat bestellen

Für 2-flg. Anlagen:

- Gegenkasten mit Anschlagkante
- Feststeller (unten) bitte separat bestellen
- Türschnäpper (oben) bitte separat bestellen

Detailzeichnungen siehe www.griffwerk.de

Office-Bohrung:
Schlosskasten + Gegenkasten



Schlosskasten mit Falle und Cover

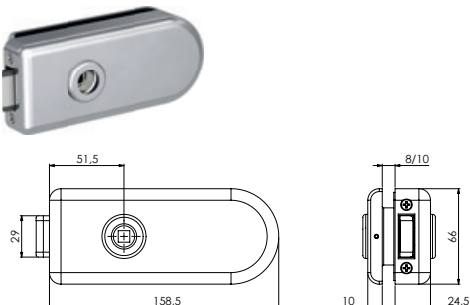
kombinierbar mit fast allen Schraubsettengarnituren aus dem GRIFFWERK-Sortiment

Schließart	Richtung	Edelstahl matt	VE
Profilzylinder	links	080051071 218,20 €	5
Profilzylinder	rechts	080051171 218,20 €	5

Bänder

Bezeichnung	Edelstahl-Optik matt	VE
Bandsatz 2tlg.	081210112 93,80 €	10
Bandsatz 3tlg.	081020312 108,95 €	10

CLASSICO 1.0



Ganzglastürbeschlagset:

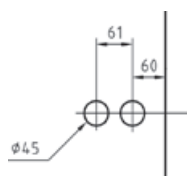
- Vorgerichtet für 8mm Glas inkl. Flüsterfalle
- Studio-Schlosskasten mit 16 und 18 mm Drückerführung
- Set mit 3-tlg. Bänder inkl. Rahmenteile Holz

Für 2-flg. Anlagen:

- Gegenkasten mit Anschlagkante
- Feststeller (unten)
- Türschnäpper (oben)

Detailzeichnungen siehe www.griffwerk.de

**Studio-Bohrung:
Schlosskasten + Gegenkasten**





Schlosskasten-Set mit 3-teiligen Bändern

Schließart	Ausführung	Messing-Optik	Edelstahl matt	VE
unverschließbar	ohne Griff	100620124 238,65 €	100620171 206,65 €	5
Buntbart	ohne Griff		100620271 218,65 €	5
Profilzylinder	ohne Griff		100620371 218,65 €	5
PZ, WC Knaufzylinder Schlossgegenseite	ohne Griff		100620471 270,65 €	5
PZ, WC Knaufzylinder Schlossseite	ohne Griff		100620571 270,65 €	5
Gegenkasten mit Türschnäpper Feststellset	ohne Griff		100620671 250,00 €	5

Schlosskasten-Set mit 2-teiligen Bändern

Schließart	Ausführung	Messing-Optik	Edelstahl matt	VE
unverschließbar	ohne Griff	100621124 228,65 €	100621171 198,65 €	5
Buntbart	ohne Griff		100621271 208,65 €	5
Profilzylinder	ohne Griff		100621371 208,65 €	5
PZ, WC Knaufzylinder Schlossgegenseite	ohne Griff		100621471 260,05 €	5
PZ, WC Knaufzylinder Schlossseite	ohne Griff		100621571 260,05 €	5
Gegenkasten mit Türschnäpper Feststellset	ohne Griff		100621671 235,00 €	5

Schlosskasten mit Flüsterfalle und Cover

Schließart	Messing-Optik	Edelstahl matt	VE
unverschließbar	080030124 156,85 €	080030171 131,95 €	10
Buntbart		080030271 147,05 €	10
Profilzylinder		080030371 147,05 €	10
Gegenkasten		080030671 99,10 €	10

Bänder

Bezeichnung	Messing-Optik matt	Edelstahl-Optik matt	VE
Bandsatz 2tlg.	081030124 113,25 €	081030112 92,90 €	10
Bandsatz 3tlg.	081230324 128,35 €	081230312 108,00 €	10

SMILE 1.0 mit Griff L-FORM

Ganzglastürbeschlagset:

- Vorgerichtet für 8 mm Glas inkl. Flüsterfalle
- Studio-Schlosskasten mit 16 und 18 mm Drückerführung
- Set mit 3-tlg. Bänder inkl. Rahmenteile Holz und Griffpaar L-Form 19mm

Detailzeichnungen siehe www.griffwerk.de

Studio-Bohrung:
Schlosskasten

Schlosskasten-Set mit 3-teiligen Bändern

Schließart	Ausführung	Alu EV1	Edelstahl-Optik matt	VE
unverschließbar	mit Griff L-FORM	297620111 132,50 €	N297620112 155,50 €	5
Buntbart	mit Griff L-FORM	297620211 142,70 €	N297620212 169,30 €	5
Profilzylinder	mit Griff L-FORM	297620311 142,70 €	N297620312 169,30 €	5
PZ, WC Knaufzylinder Schlossgegenseite	mit Griff L-FORM	297620411 203,90 €		5
PZ, WC Knaufzylinder Schlossseite	mit Griff L-FORM	297620511 203,90 €		5
Gegenkasten mit Türschnäpper Feststellset	ohne Griff		N297620612 250,00 €	5

Schlosskasten-Set mit 2-teiligen Bändern

Schließart	Ausführung	Alu EV1	VE
unverschließbar	mit Griff L-FORM	297621111 122,30 €	5
Buntbart	mit Griff L-FORM	297621211 132,50 €	5
Profilzylinder	mit Griff L-FORM	297621311 132,50 €	5
PZ, WC Knaufzylinder Schlossgegenseite	mit Griff L-FORM	297621411 193,70 €	5
PZ, WC Knaufzylinder Schlossseite	mit Griff L-FORM	297621511 193,70 €	5

Schlosskasten mit Flüsterfalle und Cover

Schließart	Alu EV1	Edelstahl-Optik matt	VE
unverschließbar	080030111 61,20 €	No80030112 71,40 €	10
Buntbart	080030211 71,40 €	No80030212 81,60 €	10
Profilzylinder	080030311 71,40 €	No80030312 81,60 €	10
Gegenkasten	080030611 71,40 €	No80030612 81,60 €	10

Bänder

Bezeichnung	Alu EV1	Edelstahl-Optik matt	VE
Bandsatz 3tlg.	081230311 79,75 €	081230312 108,00 €	10

Ganzglastürbeschlagset:

- Vorgerichtet für 8mm Glas inkl. Flüsterfalle
- Studio-Schlosskasten mit 16 und 18 mm Drückerführung
- Set mit 3-tlg. Bänder inkl. Rahmenteile Holz

Für 2-flg. Anlagen:

- Gegenkasten mit Anschlagkante
- Feststeller (unten)
- Türschnäpper (oben)

Detailzeichnungen siehe www.griffwerk.de

Studio-Bohrung:
Schlosskasten + Gegenkasten



Schlosskasten-Set mit 3-teiligen Bändern

Schließart	Ausführung	Perla Silber-matt	Messing-Optik	Edelstahl poliert	Edelstahl matt	VE
unverschließbar	ohne Griff	100600121 238,25 €	100600124 240,45 €	100600172 240,45 €	100600171 210,45 €	5
Buntbart	ohne Griff	100600221 249,88 €	100600224 250,45 €	100600272 250,45 €	100600271 220,45 €	5
Profilzylinder	ohne Griff	100600321 249,88 €	100600324 250,45 €	100600372 250,45 €	100600371 220,45 €	5
PZ, WC Knaufzylinder Schlossgegensseite	ohne Griff	100600421 305,79 €			100600471 272,45 €	5
PZ, WC Knaufzylinder Schlossseite	ohne Griff	100600521 305,79 €			100600571 272,45 €	5
Gegenkasten mit Türschnäpper Feststellset	ohne Griff			100600672 270,00 €	100600671 250,00 €	5

Schlosskasten-Set mit 2-teiligen Bändern

Schließart	Ausführung	Perla Silber-matt	Messing-Optik	Edelstahl poliert	Edelstahl matt	VE
unverschließbar	ohne Griff	100601121 226,63 €	100601124 230,45 €	100601172 230,45 €	100601171 200,45 €	5
Buntbart	ohne Griff	100601221 238,25 €	100601224 240,45 €	100601272 240,45 €	100601271 210,45 €	5
Profilzylinder	ohne Griff	100601321 238,25 €	100601324 240,45 €	100601372 240,45 €	100601371 210,45 €	5
PZ, WC Knaufzylinder Schlossgegensseite	ohne Griff	100601421 294,16 €			100601471 261,85 €	5
PZ, WC Knaufzylinder Schlossseite	ohne Griff	100601521 294,16 €			100601571 261,85 €	5
Gegenkasten mit Türschnäpper Feststellset	ohne Griff	100601621 300,69 €			100601671 235,00 €	5

Schlosskasten mit Flüsterfalle und Cover

Schließart	Perla Silber-matt	Messing-Optik	Edelstahl poliert	Edelstahl matt	VE
unverschließbar	080010121 151,56 €	080010124 156,85 €	080010172 156,85 €	080010171 134,05 €	10
Buntbart	080010221 166,16 €	080010224 172,00 €	080010272 172,00 €	080010271 149,15 €	10
Profilzylinder	080010321 166,16 €	080010324 172,00 €	080010372 172,00 €	080010371 149,15 €	10
Gegenkasten	080010621 119,83 €	080010624 124,00 €	080010672 124,00 €	080010671 101,25 €	10

Bänder

Bezeichnung	Perla Optik	Messing-Optik	Edelstahl-Optik poliert	Edelstahl-Optik matt	VE
Bandsatz 2tlg.	081210114 110,34 €	081210124 114,20 €	081210113 114,20 €	081210112 93,80 €	10
Bandsatz 3tlg.	081230314 124,00 €	081230324 128,35 €	081230313 128,35 €	081230312 108,00 €	10

Einzelkomponenten

Austauschfallen

Beschreibung	Samtgrau	Edelstahl-Optik matt	Graphitschwarz/ Kaschmirgrau	Neutral	VE
Flüsterfalle UV/BB/PZ für 8mm Glas				082030100 12,55 €	20
Flüsterfalle UV/BB/PZ für 10mm Glas				082030200 12,55 €	20
Schlossfalle inklusive verlängerte Schrauben UV/BB/PZ für 12mm Glas				082040100 14,85 €	20
Flüsterfalle PURISTO S UV/PZ/WC für 10mm Glas		082030812 12,55 €	082030818 12,55 €		20
Flüsterfalle Glasschloss FRAME/CUBE UV für 10mm Glas	082030922 12,55 €				20

Drückerführungsset (bestehend aus: 16mm & 18mm Drückerführung, Zierstreifen und Inbusschlüssel)

Beschreibung	Graphitschwarz	Kaschmirgrau	Edelstahl poliert	Edelstahl matt	Messing-Optik	Perla Silbermatt	Alu EV1	VE
für Schlosskasten CLASSICO/ CREATIVO 1.0/PURISTO S			082160472 11,05 €	082160471 11,05 €	082160424 11,05 €	082160421 10,66 €	082160411 11,05 €	20
für Schlosskasten PURISTO 1.0/ GATE			082160572 11,05 €	082160571 11,05 €				20
für Schlosskasten QUATTRO				082160971 11,05 €				20
für Schlosskasten PURISTO S	082161378 11,05 €	082161377 11,05 €						20

Adapterset (bestehend aus: 16mm Drückerführung, Teflonring und Zierkappe)

Beschreibung	Edelstahl poliert	Edelstahl matt	Messing-Optik	Perla Silbermatt	VE
Adapterset für Fremdschlösser	082050172 15,90 €	082050171 14,30 €	082050124 15,90 €	082050121 15,37 €	20

Adapterset (bestehend aus: 18mm Drückerführung, Teflonring)

Beschreibung	Graphitschwarz	Edelstahl matt	Messing-Optik	Edelstahl poliert	Perla Silbermatt	VE
Adapterset für Fremddrücker	082050778 6,65 €	082050771 6,65 €	082050724 6,65 €	082050723 6,65 €	082050721 6,65 €	10

Cover

Beschreibung	Kaschmirgrau	Graphitschwarz	Edelstahl poliert	Edelstahl matt	Messing-Optik	Perla Silbermatt	Alu EV1	VE
CLASSICO Cover-Set UV				082070171 72,00 €			082070111 58,45 €	10
CLASSICO Cover-Set BB				082070271 76,10 €			082070211 58,45 €	10
CLASSICO Cover-Set PZ				082070371 76,10 €				10
CREATIVO Cover-Set UV				082070471 72,00 €	082070424 85,60 €	082070421 82,72 €		10
CREATIVO Cover-Set BB			082070572 89,70 €	082070571 76,10 €	082070524 89,70 €	082070521 86,66 €		10
CREATIVO Cover-Set PZ			082070672 89,70 €	082070671 76,10 €	082070624 89,70 €			10
PURISTO Cover-Set UV			082070772 85,60 €	082070771 72,00 €				10
PURISTO Cover-Set BB			082070872 89,70 €	082070871 76,10 €				10
PURISTO Cover-Set PZ			082070972 89,70 €	082070971 76,10 €				10
PURISTO S Cover-Set UV	082073177 61,80 €	082073178 61,80 €		082073171 39,30 €				10
PURISTO S Cover-Set PZ	082073277 61,80 €	082073278 61,80 €		082073271 39,30 €				10
PURISTO S Cover-Set WC-Verriegelung	082073377 61,80 €	082073378 61,80 €		082073371 39,30 €				10
JETTE VISION Cover-Set UV				082072271 72,00 €				10
JETTE VISION Cover-Set BB				082072371 76,10 €				10
JETTE VISION Cover-Set PZ				082072471 76,10 €				10

Schlosszubehör

Beschreibung	Graphitschwarz	Kaschmirgrau	Samtgrau	Edelstahl matt	Alu EV1	Neutral	VE
Buntbartschlüssel für BB-Schloss (2 Stück)						082080100 7,50 €	10
Profilzylinder Teilung 21/26mm inkl. 3 Schlüssel, verschiedenschließend						082010100 33,80 €	5
Profilzylinder Teilung 27/32mm für QUATTRO SCHRAUB inkl. 3 Schlüssel, verschiedenschließend						082010500 31,00 €	5
WC-Knaufzylinder PZ, für Schlossgegenseite (Tür öffnet nach außen) für Glasschlösser Teilung 21/26mm	082010218 63,20 €	082010217 63,20 €		082010212 57,85 €	082010211 57,85 €		5
WC-Knaufzylinder PZ, für Schlossseite (Tür öffnet nach innen) für Glasschlösser Teilung 26/18mm	082010318 63,20 €	082010317 63,20 €		082010312 57,85 €	082010321 57,85 €		5
Schlosseinsatz inkl. Flüsterfalle UV						082060100 70,70 €	20
Schlosseinsatz inkl. Flüsterfalle BB						082060200 77,50 €	20
Schlosseinsatz inkl. Flüsterfalle PZ						082060300 77,50 €	20
Schlosseinsatz für PURISTO S inkl. Flüsterfalle UV						082060700 70,70 €	20
Schlosseinsatz für PURISTO S inkl. Flüsterfalle WC-Verriegelung						082060900 70,70 €	20
Schlosseinsatz für PURISTO S mit Magnetfalle und Magneteinsatz UV						082061000 102,65 €	10
Schlosseinsatz für PURISTO S mit Magnetfalle und Magneteinsatz WC-Verriegelung						082061100 102,65 €	10
Schlosseinsatz mit Magnetfalle und Magneteinsatz UV						082062500 195,85 €	20
FRAME Schlosskasten Inlay			082073522 55,05 €				10






Bandzubehör

Beschreibung	Graphitschwarz	Edelstahl-Optik poliert	Edelstahl-Optik matt	Messing-Optik	Perla-Optik	Alu EV1	Neutral	VE
Rahmenteile Office Holz 48,5mm			083020212 18,40 €					10
Rahmenteile Office AT Holz DIN L 38,5mm							083020300 19,35 €	10
Rahmenteile Office AT Holz DIN R 38,5mm							083020400 19,35 €	10
Rahmenteile Office Stahl 48,5mm			083021212 18,40 €					10
Schraubensatz für Band PURISTO S & FRAME 3tlg M6x18mm Schrauben DIN 7991 für 8-10mm Glas			083021212 18,40 €					10
Schraubensatz für Band 2tlg + 3tlg M6x22mm Schrauben DIN 7991 für 8-10mm Glas							083030100 9,50 €	10
Schraubensatz für Band 2tlg + 3tlg M6x25mm Schrauben DIN 7991 für 12mm Glas							083030200 9,50 €	10
Hülsen für 2-tlg, Bandsatz	083040113 9,35 €	083040112 7,40 €		083040115 9,35 €				10
Hülsen für 3-tlg, Bandsatz 48,5mm	083040213 9,35 €	083040212 7,40 €		083040215 9,35 €	083040214 8,66 €			10
Abdeckung eckig für Gegenplatte 2-teiliges Band Preis/St.			083091212 11,70 €					10
Abdeckung eckig für Gegenplatte 3-teiliges Band Preis/St.	083091318 21,05 €	083091313 11,70 €	083091312 15,55 €		083091314 10,84 €	083091311 11,70 €		10
Abdeckung rund für Gegenplatte 2-teiliges Band Preis/St.		083092213 11,70 €	083092212 11,70 €	083092215 11,70 €		083092211 11,70 €		10
Abdeckung R8 für Gegenplatte 3-teiliges Band Preis/St.		083093313 11,70 €	083093312 11,70 €					10
Gegenplatte 2-teiliges Band Preis/St.							083100200 19,85 €	10
Gegenplatte 3-teiliges Band Preis/St.							083100300 19,85 €	10

Zubehör für 2-flügelige Anlagen

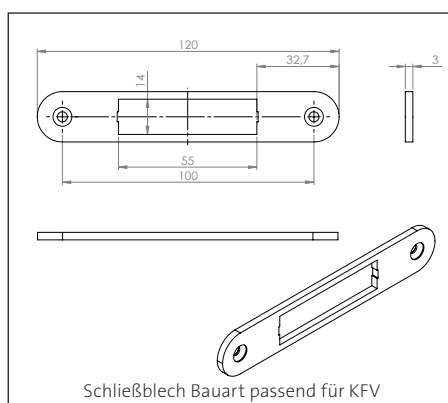
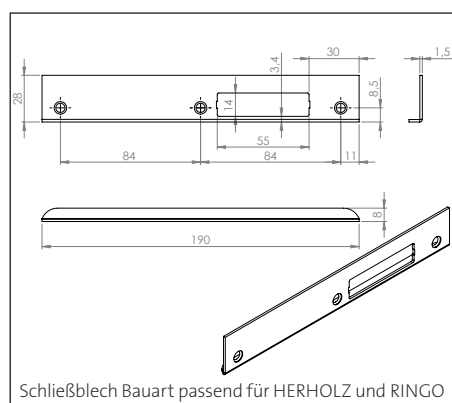
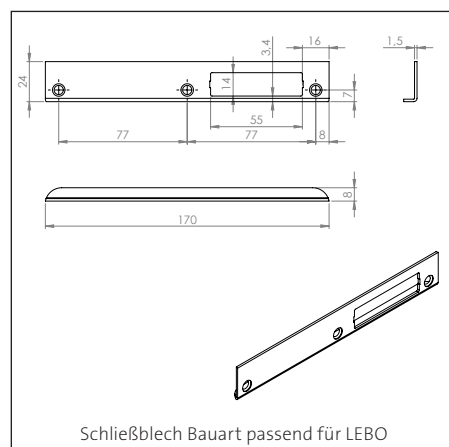
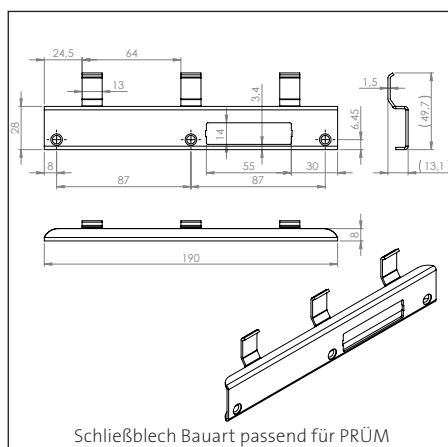
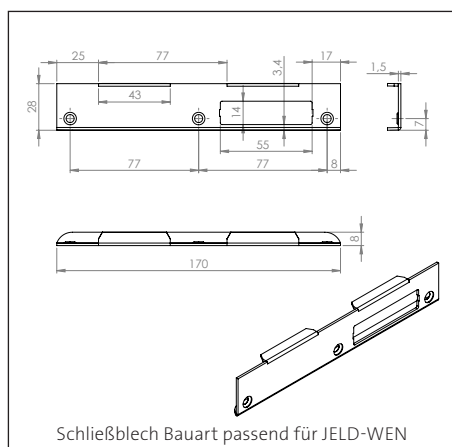
Beschreibung	Edelstahl-Optik poliert	Graphitschwarz	Messing-Optik	Kaschmirgrau	Edelstahl matt	Perla Silbermatt	VE
Feststeller-Set Boden	082020172 111,90 €	082020178 111,90 €	082020124 111,90 €	082020177 111,90 €	082020171 111,90 €	082020121 108,14 €	5
Türschnäpper eckig verstellbar					082020271 16,00 €		20

Schließbleche

Beschreibung	Edelstahl matt	VE
 <p>Schließblech für gefälzte Türen, Bauart passend für Jeld-Wen DIN R</p>	086010171 17,55 €	10
<p>Schließblech für gefälzte Türen, Bauart passend für Jeld-Wen DIN L</p>	086010271 17,55 €	10
 <p>Schließblech für gefälzte Türen, Bauart passend für Prüm DIN R</p>	086020171 17,55 €	10
<p>Schließblech für gefälzte Türen, Bauart passend für Prüm DIN L</p>	086020271 17,55 €	10
 <p>Schließblech für gefälzte Türen, Bauart passend für Lebo DIN R</p>	086030171 17,55 €	10
<p>Schließblech für gefälzte Türen, Bauart passend für Lebo DIN L</p>	086030271 17,55 €	10
 <p>Schließblech für gefälzte Türen, Bauart passend für Herholz DIN R</p>	086050171 16,90 €	10
<p>Schließblech für gefälzte Türen, Bauart passend für Herholz DIN L</p>	086050271 16,90 €	10
 <p>Schließblech für gefälzte und ungefälzte Türen, Bauart passend für KFV DIN R/L</p>	086060371 17,55 €	10

TECHNISCHE ZEICHNUNGEN

Schließbleche für Magnetschloßkästen




Pendeltür-Lösungen Mitteltürband

PRODUKTEIGENSCHAFTEN

	GLAS/WAND	GLAS/GLAS
max. Flügelgewicht je Bandpaar	50 kg	50 kg
max. Flügelbreite	1000 mm	1000 mm
mögliche Türstärken	8 mm – 12 mm	8 mm – 12 mm
Feststellung bei 90°	✓	✓
Nulllageneinstellung	✓	✓
max. Öffnungsweite	90°	90°
Oberfläche	Edelstahl matt-Optik; Graphitschwarz	Edelstahl matt-Optik; Graphitschwarz

Pendeltürbänder



Beschreibung	Ausführung	Edelstahl matt	Graphitschwarz
GLAS/WAND Pendeltürband 1.0 mit T-Anschraubplatte	50 kg Traglast (pro Paar), stückweise verpackt	081080152 150,00 €	081080158 170,00 €



Beschreibung	Ausführung	Edelstahl matt	Graphitschwarz
GLAS/GLAS Pendeltürband 1.0	50 kg Traglast (pro Paar), stückweise verpackt	081080252 200,00 €	081080258 220,00 €



MEHRPREIS*
für Bandbohrung
Pendeltürband/Stück:
ESG = 30,00 €
VSG = 73,50 €

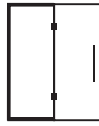
*Nicht rabattierfähig; ergänzend zum Sondermaßpreis

Ganzglasanlagen mit Pendel-Mitteltürband

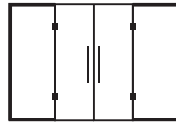
ERHÄLTlich IN AUSFÜHRUNGEN



Pendeltür Glas/Wand mit 1 festen Seitenteil



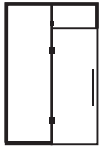
Pendeltür Glas/Glas mit 1 festen Seitenteil



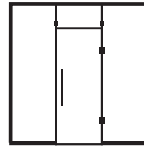
2-flg. Pendeltür mit 2 festen Seitenteilen



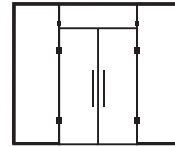
Pendeltür Glas/Wand mit 1 festen Seitenteil und Oberlicht



Pendeltür Glas/Glas mit 1 festen Seitenteil und Oberlicht

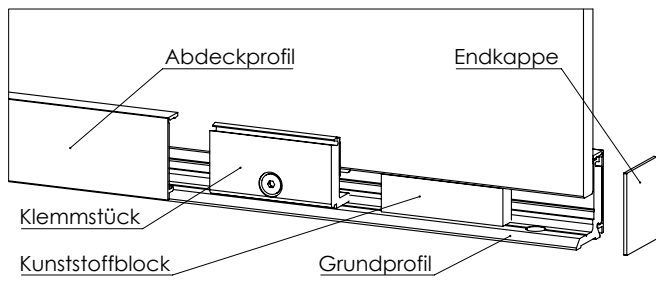


Pendeltür Glas/Glas mit 2 festen Seitenteilen und Oberlicht

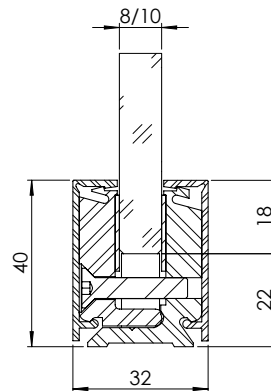


2-flg. Pendeltür mit 2 festen Seitenteilen und Oberlicht

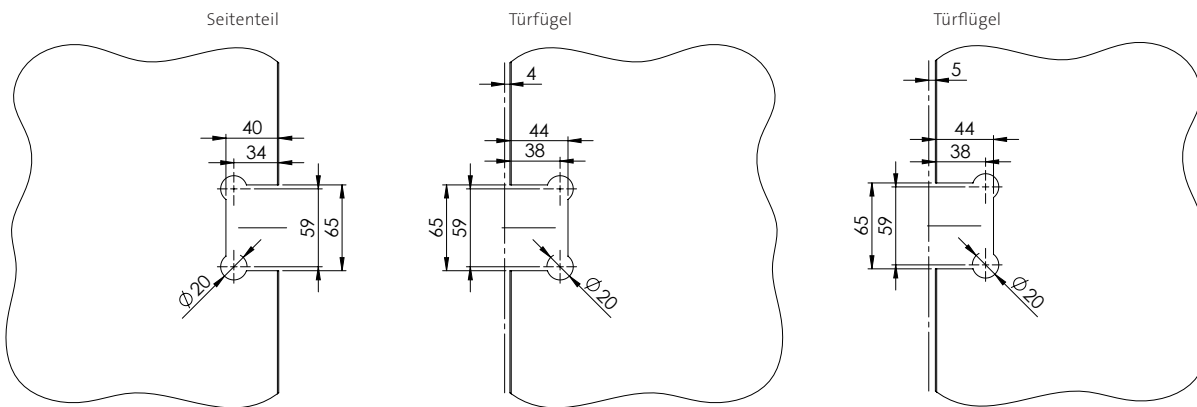
SCHEMATISCHER AUFBAU WANDANSCHLUSSPROFIL



WANDANSCHLUSSPROFIL QUERSCHNITT



GLASBEARBEITUNG



GLAS/GLAS

GLAS/WAND

Pendeltür-Lösungen Eckband PIVOT GLAS

PRODUKTEIGENSCHAFTEN

max. Flügelgewicht	100 kg
max. Flügelmaße	1000mm x 2500mm
mögliche Türstärken	8 mm – 12 mm
Feststellung bei 90°	✓
Nulllageneinstellung	✓
max. Öffnungsweite	90°
Oberfläche	Edelstahl matt-Optik; Graphitschwarz
einstellbare Schließgeschwindigkeit	✓

geprüft nach DIN EN 1154 (500.000 Zyklen)	✓
geeignet für Innen- und überdachten Außenbereich	✓
Korrosionsbeständigkeit	3
Verwendung von ESG	✓
Verwendung von VSG	-
Umgebungstemperatur	- 20°C bis + 50°C
Mit Anschlag verwendbar	✓

PIVOT Eckband



Beschreibung	Ausführung	Edelstahl matt	Graphitschwarz
PIVOT Glas	Glastürschließer, einstellbar, Hydraulisch, 100kg, 8 - 12mm	487080871 189,90 €	487080878 219,90 €
PIVOT PT20Plus	Eckbeschlag oben inkl. Drehpunkt, 8 - 12mm	487081271 39,95 €	487081278 59,95 €
PIVOT Glas SET	Glastürschließer PIVOT Glas, Eckbeschlag PT20Plus, Drehpunkt PT24, einstellbar, 100kg, 8 12mm	487089071 235,90 €	487089078 289,90 €

PIVOT Eckband Zubehör

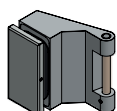


Beschreibung	Ausführung	Edelstahl matt	Graphitschwarz
PIVOT PT20	Eckbeschlag oben inkl. Drehpunkt, 8-12mm	487080171 34,95 €	487080178 54,95 €
PIVOT PT24	Drehpunkt oben, 8-12mm	487080271 9,95 €	487080278 19,95 €
PIVOT PT30	Eckbeschlag oben inkl. Drehpunkt, 8-12mm	487080371 35,95 €	487080378 55,95 €
PIVOT PT40	Eckbeschlag oben inkl. Drehpunkt, 8-12mm	487080471 59,95 €	487080478 79,95 €
PIVOT PT60	Eckbeschlag oben inkl. Anschlag, 8-12mm	487080571 39,95 €	487080578 59,95 €
PIVOT PT70	Mittelbeschlag oben inkl. Anschlag f.2-flüglige GA, 8-12mm	487080671 35,95 €	487080678 55,95 €
PIVOT US10	Schloss, unten, 8-12mm, für PZ	487080771 69,95 €	487080778 89,95 €

Drehtür-Lösungen mit Anschlagbändern



Beschreibung	Ausführung	Alu EV1	Edelstahl matt-Optik	Kaschmirgrau	Graphitschwarz	VE
Glastürband für zargenunabhängige Türen	stückweise		081250412 30,65 €	081250417 35,80 €	081250418 35,80 €	10



Glastürband für Falztiefe 40mm, für stumpfe Türen inkl. Rahmenteil Holz	stückweise	083121711 38,80 €	083121712 38,80 €		083121718 44,35 €	10
---	------------	-----------------------------	-----------------------------	--	-----------------------------	----



Glastürband TECTUS TEG 310 2D 60 für flächenbündige Ganzglastüren	paarweise		081310212 338,55 €		081310218 338,55 €	10
---	-----------	--	------------------------------	--	------------------------------	----



Schließmagnet KCM 50	stückweise		082502512 137,30 €			10
----------------------	------------	--	------------------------------	--	--	----



Magnetplatte KCM 50/G	stückweise		082502612 10,55 €			10
-----------------------	------------	--	-----------------------------	--	--	----

Passende Griffstangen finden Sie ab Seite 282.





SCHIEBETÜRSYSTEME

LICHTE RAUMLÖSUNGEN

SCHIEBETÜREN

ÜBERSICHT ÜBER DIE SYSTEME

	PLANE0 40	PLANE0 60 PRO	PLANE0 120	SCHIEBETÜRSYSTEM R8
Wandmontage	●	●	●	●
Deckenmontage	–	–	●	–
vor der Zarge	●	●	●	●
COMFORT (mit Soft-Einzug)	●	●	●	●
Belastbarkeit	40 kg	60 kg	120 kg	60 kg
Oberflächen	Edelstahl-Optik matt Graphitschwarz	Edelstahl-Optik matt	Alu EV1 Edelstahl-Optik matt Graphitschwarz Kaschmirgrau	Edelstahl-Optik matt
1-flügelige Anlagen	●	●	●	●
2-flügelige Anlagen	–	●	●	●
Glas- und Holztüren	●	●	●	nur Glastüren
ohne Glasbohrung	●	●	●	●

PLANUNGSHILFEN ZUR TÜRBERECHNUNG

PLANE0 40 WANDMONTAGE GLAS:

Glasbreite = Lichte Durchgangsbreite + 60 mm
 Glashöhe = Lichte Durchgangshöhe + 33 mm
 Glaseinstand = 17 mm
 Min. Glasbreite = 750 mm (bei Glashöhe ≤ 2058mm)
 Min. Glasbreite = 850 mm (bei Glashöhe > 2058 – 2200 mm)
 Max. Glasdicke = 8 mm

WANDMONTAGE HOLZ:

Türbreite = Lichte Durchgangsbreite + 60 mm
 Türhöhe = Lichte Durchgangshöhe + 12 mm
 Türabstand zu Laufschiene = 7 mm
 Mind. Türbreite = 850 mm
 Mind. Türdicke = 28 mm
 Max. Türdicke = 40 mm

PLANE0 60 PRO WANDMONTAGE GLAS:

Glasbreite für 1-flügelige Anlage = Lichte Durchgangsbreite + 60 mm
 Glasbreite für 2-flügelige Anlage = Lichte Durchgangsbreite + 56 mm dividiert durch 2.
 Glashöhe = Lichte Durchgangshöhe + 30 mm (gilt für 1-flg. und 2-flg. Anlagen)
 Glaseinstand = 18 mm
 Min. Glasbreite = 750 mm (bei Glashöhe ≤ 2058mm)
 Min. Glasbreite = 850 mm (bei Glashöhe > 2058 – 2200 mm)

MONTAGE VOR DER ZARGE:

Glasbreite = Zargenbreite
 Glashöhe = Zargenhöhe + 11 mm
 Glaseinstand = 18 mm

PLANE0 120 WANDMONTAGE GLAS:

Glasbreite für 1-flügelige Anlage = Lichte Durchgangsbreite + 60 mm
 Glasbreite für 2-flügelige Anlage = Lichte Durchgangsbreite + 56 mm dividiert durch 2.
 Glashöhe = Lichte Durchgangshöhe + 33 mm (gilt für 1-flg. und 2-flg. Anlagen)
 Glaseinstand = 16 mm
 Min. Glasbreite = 750 mm (bei Glashöhe ≤ 2058mm)
 Min. Glasbreite = 850 mm (bei Glashöhe > 2058 – 2200 mm)

MONTAGE VOR DER ZARGE:

Glasbreite = Zargenbreite
 Glashöhe = Zargenhöhe + 9 mm
 Glaseinstand = 16 mm

PLANE0 120 DECKENMONTAGE GLAS:

Glasbreite für 1-flügelige Anlage = Lichte Durchgangsbreite + 60 mm
 Glasbreite für 2-flügelige Anlage = Lichte Durchgangsbreite + 56 mm dividiert durch 2.
 Glashöhe = Lichte Durchgangshöhe - 54 mm (gilt für 1-flg. und 2-flg. Anlagen)
 Min. Glasbreite = 750 mm (bei Glashöhe ≤ 2058mm)
 Min. Glasbreite = 850 mm (bei Glashöhe > 2058 – 2200 mm)

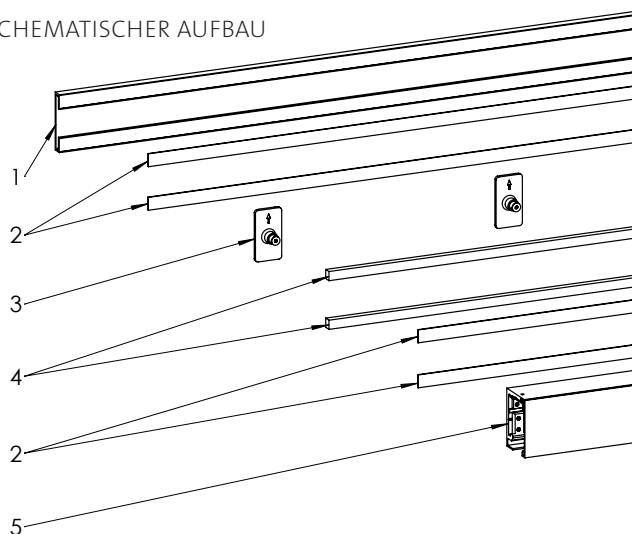
SCHIEBETÜRSYSTEM R8 WANDMONTAGE:

Mindest-Türhöhe = Lichte Durchgangs Höhe - 2 mm
 Bohrhöhe = Türhöhe + 52 mm
 Gesamthöhe = Türhöhe + 115 mm
 Mindest-Überstand Schiene Durchgang: Stopper innen liegend = 110 mm

R8-System mit Softeinzug ist nicht kürzbar. Nur in Verbindung mit Standardtübweite 935 mm und max. Durchgangsmaß 875 mm, sowie Verwendung Griffmuschel/-leiste innen. Bei Abweichenden Ausführungen wenden Sie sich bitte an Ihren Griffwerk-Berater.

GANZGLASANLAGEN

SCHEMATISCHER AUFBAU



- 1 GEGENPROFIL
- 2 HARTZELL
- 3 NUTENSTEIN
- 4 BLENDPROFIL
- 5 PLANE0 120

PLANUNGSHILFEN ZUR GLASBERECHNUNG

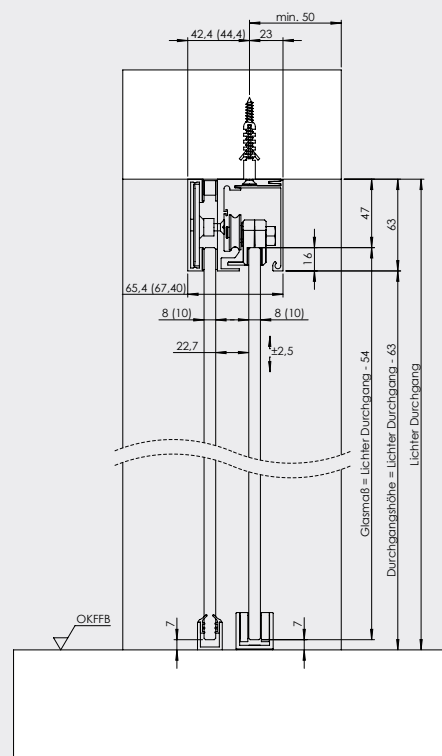
Glashöhe = Lichte Durchgangshöhe - 54
 Glasbreite für Variante 1 = (Lichte Durchgangsbreite-10)/2+15
 Glasbreite für Variante 2 = (Lichte Durchgangsbreite-10)/3+20
 Glasbreite für Variante 3 = (Lichte Durchgangsbreite-10-6)/4+15

Mindest- und Maximal-Breiten der Öffnungsmaße:

	Min	Max
Breite Variante 1	1640 mm	2780 mm
Breite Variante 2	2270 mm	4150 mm
Breite Variante 3	2956 mm	5556 mm

Mindest-Öffnungshöhe bei allen Varianten = 1950 mm
 Maximale Öffnungshöhe = s. Matrix Glaspreisliste

(Glasbreiten für Anlagen mit Oberlicht = Wenden Sie sich bitte an ihren Fachberater)
 Bitte beachten Sie, dass für eine optimale Funktion der Ganzglasanlage das Seitenverhältnis der Scheiben (Breite zu Höhe) 1:2,75 nicht überschreitet.

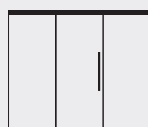


erhältlich in ausführungen



VARIANTE 1

Schiebetür mit 1 festem Seitenteil



VARIANTE 2

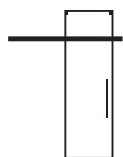
Schiebetür mit 2 festen Seitenteilen



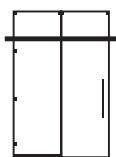
VARIANTE 3

2-flg. Schiebetür mit 2 festen Seitenteilen

Weitere Ausführungen



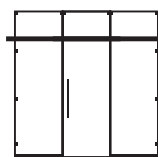
1-flg. Schiebetür mit Oberlicht



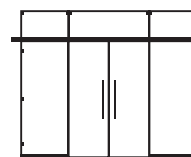
1-flg. Schiebetür mit Oberlicht und Seitenteil links



1-flg. Schiebetür mit Oberlicht und Seitenteil rechts



1-flg. Schiebetür mit Oberlicht und Seitenteilen



2-flg. Schiebetür mit Oberlicht und Seitenteilen

INFORMATIONEN

- für Ganzglasanlagen fällt eine Frachtpauschale von € 89,- an
 - Ganzglasanlage Variante 1, 2 und 3 in Graphitschwarz mit Aufpreis von € 100,- möglich
 - Glasrahmen PLANE0 AIR bei Variante 1, 2 und 3 mit Aufpreis von € 330,-* pro Scheibe möglich
 - Glasrahmen PLANE0 LOFT-1 bei Variante 1, 2 und 3 mit Aufpreis von € 530,-* pro Scheibe möglich
 - Glasrahmen PLANE0 LOFT-2 bei Variante 1, 2 und 3 mit Aufpreis von € 630,-* pro Scheibe möglich
- *nur bei Glasanlagen in Graphitschwarz möglich – Aufpreis in Graphitschwarz inklusive

R8 | Schiebetürsystem offen



Set-Inhalt R8 für Wandmontage:

Laufrohr, Rollwagen, Klemmhalter, Tragschalen, Stopper, Bodenführung (Typ G), Befestigungsmaterial

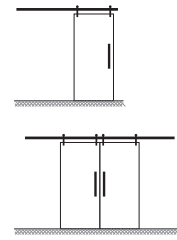
Bei 2-flügeligen Anlagen inklusive:

Glastürstopper oben und Mitteltopper unten

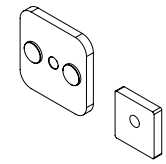
Geeignet für:

Glastüren ESG 8mm bis 60 kg, Glasstärke 8 mm (Standard), mit Adapter 10 mm möglich (Zukauf s. Einzelkomponenten)

Für 1- und 2-flgl. Anlagen:



Montage vor der Zarge/Zukauf:



Distanzscheibenset

R8 für Glastür, Wandmontage, Wandabstand: 14mm

Anzahl Türflügel und Breite	Edelstahl-Optik matt	VE
2m 1-flügelig	414010112 431,20 €	4
2,5m 1-flügelig	414010212 502,00 €	4
4m 2-flügelig	414010512 843,80 €	4

R8 COMFORT | Schiebetürsystem offen mit Softeinzug



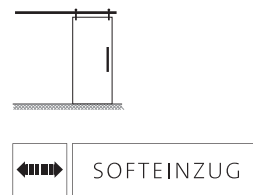
Set-Inhalt R8 COMFORT für Wandmontage:

Laufrohr, Rollwagen, Klemmhalter, Tragschalen, Stopper, Bodenführung (Typ G), Befestigungsmaterial, Soft-Einzug beidseitig

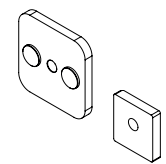
Geeignet für:

Glastüren EESG 8mm bis 60 kg, Glasstärke 8 mm (Standard), mit Adapter 10 mm möglich (Zukauf s. Einzelkomponenten)

Für 1-flgl. Anlagen:



Montage vor der Zarge/Zukauf:



Distanzscheibenset

R8 COMFORT für Glastür, Wandmontage, Wandabstand: 14mm

Anzahl Türflügel und Breite	Edelstahl-Optik matt	VE
2m 1-flügelig	414050112 545,70 €	4

R8 | Zubehör

Zubehör für vor der Zarge

Beschreibung	Edelstahl-Optik matt	VE
Distanzscheibenset Dicke: 5mm, R8 6x für Klemmhalter, 9x für Tragschalen, für 1-flügelige Anlagen	482020571 31,05 €	10
Distanzscheibenset Dicke: 5mm, R8 6x für Klemmhalter, 18x für Tragschalen, 3x für Mittelstopper, für 2-flügelige Anlagen	482020671 53,90 €	10

Einzelkomponenten

Beschreibung	Neutral	Alu EV1	Edelstahl-Optik matt	Edelstahl matt	VE
Rohrstange 2000mm				482010571 116,75 €	4
Rohrstange 3000mm				482010771 175,15 €	4
Rohrstange 5000mm				482010971 291,90 €	4
Rohrstange 6000mm				482011071 350,30 €	4
Rohrstange für R8 PREMIUM 2000mm				482011171 173,05 €	4
Endkappe				482020171 7,65 €	10
Rollwagen für Glastüren			482030612 73,45 €		10
Rollwagenstopper für Glastür L			482040912 25,95 €		10
Rollwagenstopper für Glastür R			482041012 25,95 €		10
Klemmhalter 18,5mm			482050912 22,50 €		10
Tragschale 18,5mm			482051012 11,15 €		10
Bodenführung Typ G U-Profil 70mm, Filzstreifenset 8+10mm, inkl. 2x (4,5x30 Schrauben + 8x30 Dübel)		482020211 23,80 €	482020212 23,80 €		10
Glastürstopper für 2-flg Anlage oben			482020912 46,40 €		10
Inlay Set Magnettechnik 9417-HW (weiß)	481010200 162,45 €				10
Inlay Set Magnettechnik 0901-HW (schwarz)	481010300 162,45 €				10
Laufwagenadapterplatten-Set für 10mm Glas	482021900 42,10 €				10

PLANE0 40 COMFORT | Schiebetürsystem geschlossen mit Softeinzug



Set-Inhalt PLANE0 40 COMFORT

für Wandmontage Glas- und Holztüren:

Laufschiene, Deckprofil, Endkappen, Laufwagen, Stopper, Positionshalter, Bodenführung, Befestigungsmaterial
inkl.: Soft-Einzug beidseitig, Holzadapter

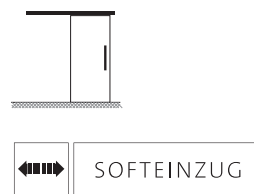
Geeignet für:

Glas- und Holztüren bis 40 kg,
Glasstärke 8 mm (Standard)

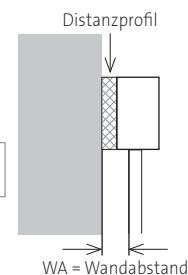
Wandabstände:

für 8 mm Glastüren: 14 mm;
für 40 mm Holztüren: 10 mm

Für 1-flgl. Anlagen:



Montage vor der Zarge/Zukauf:



PLANE0 40 COMFORT für Glas- und Holztür, Wandmontage

Anzahl Türflügel und Breite	Graphitschwarz	Edelstahl-Optik matt	VE
1,9m 1-flg.	406090618 280,00 €	406090612 262,10 €	4

PLANE0 40 COMFORT | Zubehör

Zubehör für vor der Zarge

Beschreibung	Graphitschwarz	Edelstahl-Optik matt	VE
Abstand-Set 40 18,5er Distanzprofil, verlängerte Endkappen 1900mm	480034018 75,50 €	480034012 75,50 €	4
Endkappen-Paar PLANE0 40 (r/l) für 18,5er Distanzprofil		480053912 27,15 €	10

Einzelkomponenten

Beschreibung	Edelstahl-Optik matt	VE
Wand Laufschiene, Deckprofil 1900mm	480012012 99,80 €	4
Endkappen-Paar (r/l)	480053912 24,64 €	4
Montage-Set, Stopper L+R	480042812 16,55 €	4
2 Holz-Adapter mit Schrauben, Bodenführung Typ H	480043012 38,15 €	4
2 Laufwagen, 2 Glas-Klemmbacken, Bodenführung Typ G	480043112 26,50 €	4
2 Soft-Einzug 80Kg mit Grundplatte, 2 Aktivator, Stopper	480042912 43,15 €	4

PLANE0 60 PRO | Schiebetürsystem geschlossen



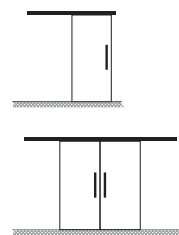
Set-Inhalt PLANE0 60 PRO für Wandmontage:
 Laufschiene, Deckprofil, Endkappen, Laufwagen, Stopper, Positionshalter, Bodenführung (Typ G), Befestigungsmaterial

Zusätzlich im Set für Holztüren enthalten:
 verlängerte Endkappen, Holzadapter, Bodenführung (Typ H), mit Abstandsprofil 12,5 mm bei Wandmontage

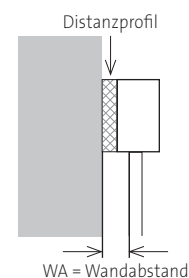
Bei 2-flügeligen Anlagen inklusive:
 Mittelstopper unten

Geeignet für:
 Glas- und Holztüren bis 60 kg,
 Glasstärke 8 mm (Standard), mit Adapter 10 mm und 12 mm möglich (Zukauf s. Einzelkomponenten)

Für 1- und 2-flgl. Anlagen:



Montage vor der Zarge/Zukauf:



PLANE0 60 PRO für Glastür, Wandmontage, Wandabstand: 20,5mm

Anzahl Türflügel und Breite	Edelstahl-Optik matt	VE
2m 1-flügelig	404010112 252,60 €	4
2,2m 1-flügelig	404010712 288,90 €	4
4m 2-flügelig	404010512 661,80 €	4
1-flügelig, L: Fixmaß bis 2000mm	404011812 283,35 €	
1-flügelig, L: Fixmaß 2000-2200mm	404011912 322,40 €	
1-flügelig, L: Fixmaß 2200-4000mm	404011512 516,75 €	
2-flügelig, L: Fixmaß bis 4000mm	404011612 676,53 €	

PLANE0 60 PRO für Holztür, Wandmontage, Wandabstand: 18,5mm

Anzahl Türflügel und Breite	Edelstahl-Optik matt	VE
2m 1-flügelig	404030112 357,60 €	4
2,2m 1-flügelig	404030712 409,10 €	4
4m 2-flügelig	404030512 880,40 €	4

PLANE0 6o PRO COMFORT | Schiebetürsystem geschlossen mit Softeinzug



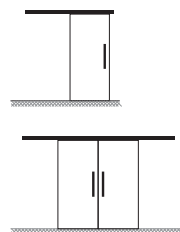
Set-Inhalt PLANE0 6o PRO COMFORT für Wandmontage:
Laufschiene, Deckprofil, Endkappen, Laufwagen, Stopper, Bodenführung (Typ G), Befestigungsmaterial, Soft-Einzug beidseitig

Zusätzlich im Set für Holztüren enthalten:
verlängerte Endkappen, Holzadapter, Bodenführung (Typ H), mit Abstandsprofil 12,5 mm bei Wandmontage

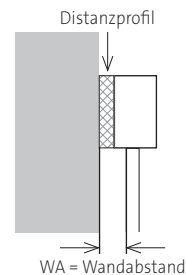
Bei 2-flügeligen Anlagen inklusive:
Mittelstopper unten

Geeignet für: Glas- und Holztüren bis 60 kg, Glasstärke 8 mm (Standard), mit Adapter 10 mm und 12 mm möglich (Zukauf s. Einzelkomponenten)

Für 1- und 2-flügl. Anlagen:



Montage vor der Zarge/Zukauf:



PLANE0 6o PRO COMFORT für Glastür, Wandmontage, Wandabstand: 20,5mm

Anzahl Türflügel und Breite	Edelstahl-Optik matt	VE
2m 1-flügelig	404050112 326,10 €	4
2,2m 1-flügelig	404050712 358,70 €	4
4m 2-flügelig	404050512 814,80 €	4
1-flügelig, L: Fixmaß bis 2000mm	404051812 353,70 €	
1-flügelig, L: Fixmaß 2000-2200mm	404051912 404,55 €	
1-flügelig, L: Fixmaß 2200-4000mm	404051512 657,45 €	
2-flügelig, L: Fixmaß bis 4000mm	404051612 864,50 €	

PLANE0 6o PRO COMFORT für Holztür, Wandmontage, Wandabstand: 18,5mm

Anzahl Türflügel und Breite	Edelstahl-Optik matt	VE
2m 1-flügelig	404070112 431,20 €	4
2,2m 1-flügelig	404070712 474,30 €	4
4m 2-flügelig	404070512 1.033,30 €	4



KEIN ANSCHLAGEN MEHR!

GRIFFWERK Schiebetürsysteme sind in der Comfort-Variante mit der Soft-Einzug-Technik ausgestattet, die die Schiebetür automatisch gebremst und sanft bis zur Endposition führt.

GRIFFWERK
Schiebetürsysteme sind mit **SENSA SYSTEM-TECHNIK** ausgestattet. Zwei »duale Glasklemmen« halten die Tür sicher und schonend in Position.



PLANEO 60 PRO & PLANEO 60 PRO COMFORT | Zubehör

Zubehör für vor der Zarge

Beschreibung	Edelstahl-Optik matt	VE
Abstand-Set 60 PRO 12,5er Distanzprofil, verlängerte Endkappen 2000mm	480032012 75,50 €	4
Abstand-Set 60 PRO 12,5er Distanzprofil, verlängerte Endkappen 2200mm	480033212 107,70 €	4
Abstand-Set 60 PRO 12,5er Distanzprofil, verlängerte Endkappen 4000mm	480032212 173,75 €	4
Abstand-Set 60 PRO 18,5er Distanzprofil, verlängerte Endkappen 2000mm	480032312 86,15 €	4
Abstand-Set 60 PRO 18,5er Distanzprofil, verlängerte Endkappen 2200mm	480033312 118,35 €	4
Abstand-Set 60 PRO 18,5er Distanzprofil, verlängerte Endkappen 4000mm	480032512 184,40 €	4
Endkappen-Paar PLANEO 60 PRO (r/l) für 12,5er Distanzprofil	480053212 27,15 €	10
Endkappen-Paar PLANEO 60 PRO (r/l) für 18,5er Distanzprofil	480053312 27,15 €	10

Einzelkomponenten

Beschreibung	Neutral	Edelstahl-Optik matt	VE
Profil-Set 60 PRO Wand Laufschiene, Deckprofil 2000mm		480010512 147,00 €	10
Profil-Set 60 PRO Wand Laufschiene, Deckprofil 2200mm		480010812 170,25 €	10
Profil-Set 60 PRO Wand Laufschiene, Deckprofil 4000mm		480014512 287,95 €	10
Endkappen-Paar PLANEO 60 PRO (r/l)		480053112 27,15 €	10
Zubehör-Set 60 PRO - Glastür Montageset, Endk., Bodenf, G, Positionsh., Stopper		480042012 78,10 €	4
Zubehör-Set 60 PRO COMFORT - Glas Montageset, Endkappen, Bodenführung		480042112 61,10 €	4
Zubehör-Set 60 PRO - Holztür 2 Holz-Adapter mit Schrauben, Bodenführung Typ H		480042212 50,10 €	4
Zubehör-Set 60 PRO COMFORT 2 Soft-Einzug 60Kg mit Grundplatte, 2 Aktivator	480042300 76,40 €		4
Bodenführung Typ G U-Profil 70mm, Filzstreifenset 8+10mm, inkl. 2x (4,5x30 Schrauben + 8x30 Dübel)		482020212 23,80 €	10
Bodenführung Typ H KS-Führungsfinne, inkl. 2x (4,5x30 Schrauben + 8x30 Dübel)	482020300 17,95 €		10
Mittelstopper unten für 2-flügelige Anlage im Set 2 St.		492030112 59,85 €	10
Laufwagen-Set für Glastüren 2 Laufwagen	480050700 134,75 €		4
Laufwagenadapterplatten-Set für 10mm Glas inkl. Schrauben	480053500 50,10 €		10
Laufwagenadapterplatten-Set für 12mm Glas inkl. Schrauben	480053600 50,10 €		10

PLANEO 120 | Schiebetürsystem geschlossen

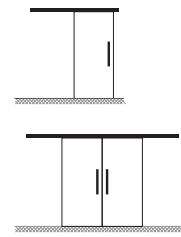


Set-Inhalt PLANEO 120 für Wand- und Deckenmontage:
Laufschiene, Deckprofil, Endkappen, Laufwagen, Stopper, Positionshalter, Bodenführung (Typ G), Befestigungsmaterial

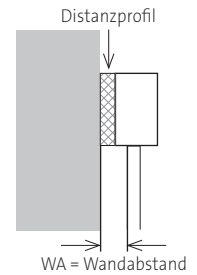
Bei 2-flügeligen Anlagen inklusive:
Mittelstopper unten

Geeignet für:
Glastüren bis 120 kg, Glasstärke 8 mm (Standard), Adapter 10 mm enthalten. Zukauf Adapter 12 mm möglich (Zukauf s. Einzelkomponenten)

Für 1- und 2-flgl. Anlagen:



Montage vor der Zarge/Zukauf:



PLANEO 120 für Glastür, Wandmontage, Wandabstand: 21,5mm

Anzahl Türflügel und Breite	Edelstahl-Optik matt	Alu EV1	Graphitschwarz	Kaschmirgrau	VE
2m 1-flügelig	403010112 411,60 €	403010111 380,60 €	403010118 458,70 €	403010117 458,70 €	4
2,2m 1-flügelig	403010712 452,80 €	403010711 418,70 €	403010718 504,60 €	403010717 504,60 €	4
4m 2-flügelig	403010512 992,80 €	403010511 928,20 €	403010518 1090,70 €	403010517 1090,70 €	4
1-flügelig, L: Fixmaß bis 2000mm	403011812 430,40 €	403011811 401,70 €	403011818 473,90 €	403011817 473,90 €	
1-flügelig, L: Fixmaß 2000-2200mm	403011912 485,80 €	403011911 457,90 €	403011918 528,10 €	403011917 528,10 €	
1-flügelig, L: Fixmaß 2200-4000mm	403011512 795,25 €	403011511 717,25 €	403011518 837,55 €	403011517 837,55 €	
2-flügelig, L: Fixmaß bis 4000mm	403011612 1,062,45 €	403011611 977,70 €	403011618 1,140,70 €	403011617 1,140,70 €	
2-flügelig, L: Fixmaß 4000-6000mm	403012012 1,532,70 €		403012018 1,597,95 €	403012017 1,597,95 €	

PLANEO 120 für Glastür, Deckenmontage

Anzahl Türflügel und Breite	Edelstahl-Optik matt	Alu EV1	Graphitschwarz	Kaschmirgrau	VE
2m 1-flügelig	403090112 411,60 €	403090111 380,60 €	403090118 458,70 €	403090117 458,70 €	4
2,2m 1-flügelig	403090712 452,80 €	403090711 418,70 €	403090718 504,60 €	403090717 504,60 €	4
4m 2-flügelig	403090512 992,80 €	403090511 928,20 €	403090518 1.090,70 €	403090517 1090,70 €	4
1-flügelig, L: Fixmaß bis 2000mm	403091812 430,40 €	403091811 401,70 €	403091818 473,90 €	403091817 473,90 €	
1-flügelig, L: Fixmaß 2000-2200mm	403091912 485,80 €	403091911 457,90 €	403091918 528,80 €	403091917 528,80 €	
1-flügelig, L: Fixmaß 2200-4000mm	403091512 795,25 €	403091511 717,25 €	403091518 837,55 €	403091517 837,55 €	
2-flügelig, L: Fixmaß bis 4000mm	403091612 1,062,45 €	403091611 924,95 €	403091618 1,140,70 €	403091617 1,140,70 €	
2-flügelig, L: Fixmaß 4000-6000mm	403092012 1,532,70 €		403092018 1,597,95 €	403092017 1,597,95 €	

PLANE0 120 | Schiebetürsystem geschlossen



Set-Inhalt PLANE0 120 für Wand- und Deckenmontage:

Laufschiene, Deckprofil, verlängerte Endkappen, Laufwagen, Stopper, Positionshalter, Befestigungsmaterial, Holzadapter, Bodenführung (Typ H), mit Abstandsprofil 12,5 mm bei Wandmontage

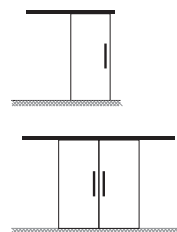
Bei 2-flügeligen Anlagen inklusive:

Mittelstopper unten

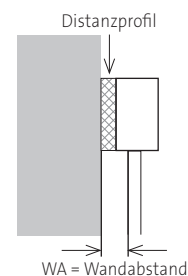
Geeignet für:

Holztüren bis 80 kg

Für 1- und 2-flügl. Anlagen:



Montage vor der Zarge:



PLANE0 120 für Holztür, Wandmontage, Wandabstand: 17,5mm

Anzahl Türflügel und Breite	Edelstahl-Optik matt	Alu EV1	Graphitschwarz	Kaschmirgrau	VE
2m 1-flügelig	403030112 516,70 €	403030111 485,60 €	403030118 563,80 €	403030117 563,80 €	4
2,2m 1-flügelig	403030712 568,40 €	403030711 534,20 €	403030718 620,20 €	403030717 620,20 €	4
4m 2-flügelig	403030512 1.211,30 €	403030511 1.146,80 €	403030518 1.309,20 €	403030517 1.309,20 €	4

PLANE0 120 für Holztür, Deckenmontage

Anzahl Türflügel und Breite	Edelstahl-Optik matt	Alu EV1	Graphitschwarz	Kaschmirgrau	VE
2m 1-flügelig	403100112 516,70 €	403100111 485,60 €	403100118 563,80 €	403100117 563,80 €	4
2,2m 1-flügelig	403100712 568,40 €	403100711 534,20 €	403100718 620,20 €	403100717 620,20 €	4
4m 2-flügelig	403100512 1.211,30 €	403100511 1.146,80 €	403100518 1.309,20 €	403100517 1.309,20 €	4

PLANEО 120 COMFORT | Schiebetürsystem geschlossen mit Softeinzug



Set-Inhalt PLANEО 120 COMF für Wand- und Deckenmontage:
Laufschiene, Deckprofil, Endkappen, Laufwagen, Stopper, Positionshalter, Bodenführung (Typ G), Befestigungsmaterial, Soft-Einzug beidseitig

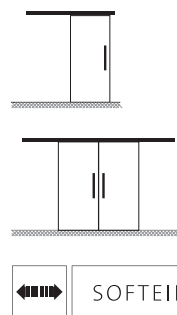
Bei 2-flügeligen Anlagen inklusive:
Mittelstopper unten

Geeignet für:

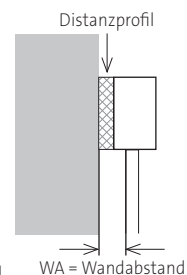
Glastüren bis 120 kg, Glasstärke 8 mm (Standard), Adapter 10 mm enthalten. Zukauf Adapter 12 mm möglich (Zukauf s. Einzelkomponenten)

HINWEIS: im Set enthalten Soft-Einzug bis 80 kg, Zukauf Soft-Einzug bis 120 kg s. Einzelkomponenten

Für 1- und 2-flgl. Anlagen:



Montage vor der Zarge/Zukauf:



PLANEО 120 COMFORT für Glastür, Wandmontage, Wandabstand: 21,5mm

Anzahl Türflügel und Breite	Edelstahl-Optik matt	Alu EV1	Graphitschwarz	Kaschmirgrau	VE
2m 1-flügelig	403050112 527,20 €	403050111 496,20 €	403050118 574,30 €	403050117 574,30 €	4
2,2m 1-flügelig	403050712 603,10 €	403050711 567,60 €	403050718 657,00 €	403050717 657,00 €	4
4m 2-flügelig	403050512 1.233,20 €	403050511 1.168,60 €	403050518 1.331,10 €	403050517 1.331,10 €	4
1-flügelig, L: Fixmaß bis 2000mm	403051812 536,55 €	403051811 507,85 €	403051818 580,05 €	403051817 580,05 €	
1-flügelig, L: Fixmaß 2000-2200mm	403051912 589,05 €	403051911 561,10 €	403051918 631,35 €	403051917 631,35 €	
1-flügelig, L: Fixmaß 2200-4000mm	403051512 898,50 €	403051511 820,45 €	403051518 940,80 €	403051517 940,80 €	
2-flügelig, L: Fixmaß bis 4000mm	403051612 1.283,20 €	403051611 1.218,60 €	403051618 1.381,10 €	403051617 1.381,10 €	
2-flügelig, L: Fixmaß 4000-6000mm	403052012 1.851,10 €		403052018 1.916,35 €	403052017 1.916,35 €	

PLANEО 120 COMFORT für Glastür, Deckenmontage

Anzahl Türflügel und Breite	Edelstahl-Optik matt	Alu EV1	Graphitschwarz	Kaschmirgrau	VE
2m 1-flügelig	403110112 527,20 €	403110111 496,20 €	403110118 574,30 €	403110117 574,30 €	4
2,2m 1-flügelig	403110712 603,10 €	403110711 567,60 €	403110718 657,00 €	403110717 657,00 €	4
4m 2-flügelig	403110512 1.233,20 €	403110511 1.168,60 €	403110518 1.331,10 €	403110517 1.331,10 €	4
1-flügelig, L: Fixmaß bis 2000mm	403111812 536,55 €	403111811 507,85 €	403111818 580,05 €	403111817 580,05 €	
1-flügelig, L: Fixmaß 2000-2200mm	403111912 589,05 €	403111811 561,10 €	403111818 631,35 €	403111817 631,35 €	
1-flügelig, L: Fixmaß 2200-4000mm	403111512 1.001,70 €	403111511 923,80 €	403111518 1.044,05 €	403111517 1.044,05 €	
2-flügelig, L: Fixmaß bis 4000mm	403111612 1.283,20 €	403111611 1.218,60 €	403111618 1.381,10 €	403111617 1.381,10 €	
2-flügelig, L: Fixmaß 4000-6000mm	403112012 1.851,10 €		403112018 1.916,35 €	403112017 1.916,35 €	

PLANE0 120 COMFORT | Schiebetürsystem geschlossen mit Softeinzug



Set-Inhalt PLANE0 120 für Wand- und Deckenmontage:

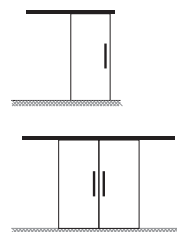
Laufschiene, Deckprofil, verlängerte Endkappen, Laufwagen, Stopper, Positionshalter, Befestigungsmaterial, Holzadapter, Bodenführung (Typ H), mit Abstandsprofil 12,5 mm bei Wandmontage, Soft-Einzug beidseitig

Bei 2-flügeligen Anlagen inklusive:

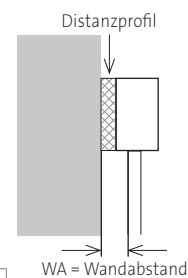
Mittelstopper unten

Geeignet für: Holztüren bis 80 kg

Für 1- und 2-flgl. Anlagen:



Montage vor der Zarge:



PLANE0 120 COMFORT für Holztür, Wandmontage, Wandabstand: 17,5mm

Anzahl Türflügel und Breite	Edelstahl-Optik matt	Alu EV1	Graphitschwarz	Kaschmirgrau	VE
2m 1-flügelig	403070112 632,30 €	403070111 601,20 €	403070118 679,30 €	403070117 679,30 €	4
2,2m 1-flügelig	403070712 723,30 €	403070711 687,80 €	403070718 777,10 €	403070717 777,10 €	4
4m 2-flügelig	403070512 1.451,70 €	403070511 1.387,10 €	403070518 1.549,60 €	403070517 1.549,60 €	4

PLANE0 120 COMFORT für Holztür, Deckenmontage

Anzahl Türflügel und Breite	Edelstahl-Optik matt	Alu EV1	Graphitschwarz	Kaschmirgrau	VE
2m 1-flügelig	403120112 632,30 €	403120111 601,20 €	403120118 679,30 €	403120117 679,30 €	4
2,2m 1-flügelig	403120712 723,30 €	403120711 687,80 €	403120718 777,10 €	403120717 777,10 €	4
4m 2-flügelig	403120512 1.451,70 €	403120511 1.387,10 €	403120518 1.549,60 €	403120517 1.549,60 €	4

PLANE0 120 & PLANE0 120 COMFORT | Zubehör

Zubehör für vor der Zarge

Beschreibung	Edelstahl-Optik matt	Alu EV1	Graphitschwarz	Kaschmirgrau	VE
Abstand-Set 120 12,5er Distanzprofil, verlängerte Endkappen 2000mm	480031212 80,80 €	480031211 70,15 €	480031218 86,15 €	480031217 86,15 €	4
Abstand-Set 120 12,5er Distanzprofil, verlängerte Endkappen 2200mm	480033012 113,05 €	480033011 102,40 €	480033018 118,35 €	480033017 118,35 €	4
Abstand-Set 120 12,5er Distanzprofil, verlängerte Endkappen 4000mm	480031612 179,10 €	480031611 168,45 €	480031618 184,40 €	480031617 184,40 €	4
Abstand-Set 120 18,5er Distanzprofil, verlängerte Endkappen 2000mm	480031312 91,45 €	480031311 81,60 €	480031318 91,45 €	480031317 91,45 €	4
Abstand-Set 120 18,5er Distanzprofil, verlängerte Endkappen 2200mm	480033112 123,70 €	480033111 118,60 €	480033118 123,70 €	480033117 123,70 €	4
Abstand-Set 120 18,5er Distanzprofil, verlängerte Endkappen 4000mm	480031712 189,75 €	480031711 149,70 €	480031718 189,75 €	480031717 189,75 €	4
Endkappen-Paar 120 (r/l) mit Logo für 12,5er Distanzprofil	480052912 27,15 €	480052911 24,95 €	480052918 32,80 €	480052917 32,80 €	10
Endkappen-Paar 120 (r/l) mit Logo für 18,5er Distanzprofil	480053012 27,15 €	480053011 24,95 €	480053018 32,80 €	480053017 32,80 €	10

Einzelkomponenten

Beschreibung	Edelstahl-Optik matt	Alu EV1	Graphitschwarz	Kaschmirgrau	Neutral	VE
Profil-Set 120 Wand Laufschiene, Deckprofil 2000mm	480010312 206,45 €	480010311 194,30 €	480010318 228,15 €	480010317 228,15 €		10
Profil-Set 120 Wand Laufschiene, Deckprofil 2200mm	480010612 344,75 €	480010611 288,85 €	480010618 365,85 €	480010617 365,85 €		10
Profil-Set 120 Wand Laufschiene, Deckprofil 4000mm	480014312 569,80 €	480014311 477,40 €	480014318 591,60 €			4
Profil-Set 120 Decke Laufschiene, Deckprofil 2000mm	480010412 206,45 €	480010411 194,30 €	480010418 228,15 €	480010417 228,15 €		10
Profil-Set 120 Decke Laufschiene, Deckprofil 2200mm	480010712 344,75 €	480010711 288,85 €	480010718 365,85 €	480010717 365,85 €		10
Profil-Set 120 Decke Laufschiene, Deckprofil 4000mm	480014412 569,80 €	480014411 477,40 €	480014418 591,60 €			10
Profil-Set 120 ungebohrt Laufschiene, Deckprofil 6000mm	403991712 575,90 €		403991718 641,90 €	403991717 661,16 €		10
Endkappen-Paar 120 (r/l) mit Logo	480052812 27,15 €	480052811 24,95 €	480052818 32,80 €	480052817 32,80 €		10
Zubehör-Set 120 - Holz 2 Holz-Adapter mit Schrauben, Bodenführung Typ H		480041111 50,10 €				4
Zubehör-Set 120 - Glas Montageset, Endk, Bodenf, G, Positionsh, Stopper	480041812 49,95 €	480041811 49,95 €	480041818 72,45 €	480041817 72,45 €		4
Zubehör-Set 120 COMFORT Montageset, Endkappen, Bodenführung, Stopper	480041912 66,50 €	480041911 66,50 €	480041918 89,00 €	480041917 89,00 €		4
Bodenführung Typ G U-Profil 70mm, Filzstreifen 8+10mm, inkl. 2x (4,5x30 Schrauben + 8x30 Dübel)	482020212 23,80 €	482020211 23,80 €	482020218 29,45 €	482020217 29,45 €		10
Bodenführung Typ H KS-Führungsfinne, inkl. 2x (4,5x30 Schrauben + 8x30 Dübel)					482020300 17,95 €	10
Mittelstopper unten für 2-flügelige Anlage im Set 2 St.	492030112 59,85 €	492030111 59,85 €	492030118 65,45 €	492030117 65,45 €		10
Zubehör-Set 120 COMFORT 2 Soft-Einzug 80Kg mit Grundplatte, 2 Aktivator					480040500 126,35 €	4
Zubehör-Set 120 COMFORT 2 Soft-Einzug 120Kg mit Grundplatte, 2 Aktivator					480040600 126,35 €	4
Laufwagen-Set für Glastüren 2 Laufw., 2 Adapterplatte Glas 10mm					480040700 179,75 €	4
Laufwagenadapterplatten-Set 120 für 10mm Glas inkl. Schrauben					480041200 50,10 €	10
Laufwagenadapterplatten-Set 120 für 12mm Glas inkl. Schrauben					480041300 50,10 €	10

In einem Loft zu wohnen, hat Charme. Aber echte Fabrikhallen und alte Werksgebäude sind selten. Wer diesen Charakter sucht, braucht mit PLANELO AIR LOFT nicht mehr unbedingt ein Fabrikgebäude. Die Flächenteilungen erinnern an Sprossenfenster alter Industriehallen und können auch individuell gestaltet werden.



Das passende Schiebetürsystem finden Sie ab der Seite 268.

PLANELO AIR LOFT – LOFTCHARAKTER MIT CHIC SCHIEBETÜRSYSTEM MIT RAHMEN UND SPROSSEN

PLANELO LOFT-1

Setinhalt: Glastür SNOWWHITE_501 inkl. Rahmen PLANELO AIR Graphitschwarz und 4 Linien (beidseitig)



Ausführung	Art. Nr.	Verkaufspreis			
		Siebdruck ESG Weißglas (-22)	Folie matt VSG Weißglas (-61)	Siebdruck ESG Weißglas (-22)	Folie matt VSG Weißglas (-61)
		8 mm	8,8 mm	10 mm	10,8 mm
Schiebetür, ohne Bohrung, 935x2058	5012403	816,90 €	949,10 €	–	–
Schiebetür, ohne Bohrung, 1060x2058	5012404	849,30 €	–	–	–
Schiebetür, ohne Bohrung, 935x2183	5012435	816,90 €	1.191,95 €	–	–
Sondermaß max. 1000x2100	5012536	995,15 €	1.199,10 €	–	–
Sondermaß max. 1100x2200	5012537	1.023,75 €	1.227,65 €	–	–
Sondermaß max. 1200x2300	5012543	–	–	1.215,00 €	1.408,70 €
Sondermaß max. 1400x2500	5012544	–	–	1.313,90 €	1.609,15 €

PLANELO LOFT-2

Setinhalt: Glastür SNOWWHITE_501 inkl. Rahmen PLANELO AIR Graphitschwarz und Sprossen (beidseitig)




Ausführung	Art. Nr.	Verkaufspreis			
		Siebdruck ESG Weißglas (-22)	Folie matt VSG Weißglas (-61)	Siebdruck ESG Weißglas (-22)	Folie matt VSG Weißglas (-61)
		8 mm	8,8 mm	10 mm	10,8 mm
Schiebetür, ohne Bohrung, 935x2058	5012603	923,85 €	1.056,00 €	–	–
Schiebetür, ohne Bohrung, 1060x2058	5012604	956,25 €	–	–	–
Schiebetür, ohne Bohrung, 935x2183	5012635	923,85 €	1.298,85 €	–	–
Sondermaß max. 1000x2100	5012736	1.102,10 €	1.306,00 €	–	–
Sondermaß max. 1100x2200	5012737	1.130,65 €	1.334,55 €	–	–
Sondermaß max. 1200x2300	5012743	–	–	1.321,90 €	1.515,60 €
Sondermaß max. 1400x2500	5012744	–	–	1.420,80 €	1.716,10 €

HINWEISE:

- geeignet für ESG 8,0 mm und VSG 8,8 mm Glastüren mit max. Glastürmaß: 1100 x 2200 mm
- geeignet für ESG 10,0 mm und VSG 10,8 mm Glastüren mit max. Glastürmaß: 1400 x 2500 mm
- kein Einzelkauf des Rahmens möglich
- mögliche Ausführungen: 1-flügelig, 2-flügelig

- minimale Glastürbreite: 750 mm
- weitere Glasarten, Dekore und Sondermaße auf Anfrage
- Passende Griffstangen oder -muscheln finden Sie ab Seite 280.



- _ Rahmen **schützt** den sensibelsten Bereich der Tür, **die Glaskante** – vor Bruch
- _ **stabile Konstruktion** durch umschließenden Rahmen
- _ **Tür wird sichtbar** ohne auffälliges Glasdesign
- _ **filigranes Rahmenprofil** wird zum eleganten Designelement im Raum



PLANE0 AIR – LEICHTIGKEIT MIT PROFIL SCHIEBETÜRSYSTEM MIT ELEGANTEM RAHMEN

Wie ein dezenter Bilderrahmen zeichnet sich das Profil um das Glas und macht so die gesamte Tür zum Designelement im Raum. Neben dem ästhetischen Mehrwert bietet das Profil zusätzlichen Schutz für die Glaskante.

Ausführung	Edelstahl matt-Optik	Kaschmirgrau	Graphitschwarz	Verkaufspreis			
				Siebdruck ESG Weißglas (-22) 8 mm	Folie matt VSG Weißglas (-61) 8,8 mm	Siebdruck ESG Weißglas (-22) 10 mm	Folie matt VSG Weißglas (-61) 10,8 mm
Setinhalt: Glastür SNOWWHITE_501 inkl. Rahmen PLANE0 AIR in Edelstahl matt-Optik, Kaschmirgrau oder Graphitschwarz							
Schiebetür, ohne Bohrung, 935x2058	5013503	5012003	5012203	534,30 €	679,40 €	–	–
Schiebetür, ohne Bohrung, 1060x2058	5013504	5012004	5012204	579,60 €	–	–	–
Schiebetür, ohne Bohrung, 935x2183	5013535	5012035	5012235	568,50 €	922,25 €	–	–
Sondermaß max. 1000x2100	5013536	5012136	5012336	725,45 €	865,90 €	–	–
Sondermaß max. 1100x2200	5013537	5012137	5012337	754,05 €	899,35 €	–	–
Sondermaß max. 1200x2300	5013543	5012143	5012343	–	–	945,30 €	1.139,00 €
Sondermaß max. 1400x2500	5013544	5012144	5012344	–	–	1.044,20 €	1.339,45 €

BEISPIELRECHNUNG:

Schiebetürsystem PLANE0 120, Graphitschwarz (403050118) € 574,30
 + AIR-System mit Glastür SNOWWHITE 935 X 2058 um (501220322) € 534,30
 + Griffstange PLANE0 GS49011, Graphitschwarz (490110118) € 66,40
Gesamtpreis Anlage: € 1.175,00

HINWEISE:

- geeignet für ESG 8,0 mm und VSG 8,8 mm Glastüren mit max. Glastürmaß: 1100 x 2200 mm
- geeignet für ESG 10,0 mm und VSG 10,8 mm Glastüren mit max. Glastürmaß: 1400 x 2500 mm
- die Rahmen werden werksseitig auf das Glas aufgebracht, kein Einzelkauf des Rahmens ohne Glas möglich.
- mögliche Ausführungen: 1-flügelig, 2-flügelig
- minimale Glastürbreite: 750 mm
- weitere Glasarten, Dekore und Sondermaße auf Anfrage
- Passende Griffstangen oder -muscheln finden Sie ab Seite 280.

Für ein Maximum an **PRIVATSPHÄRE** empfehlen wir die Kombination mit der **smart2lock Griffstange PLANE0 GS 49017**, s. Seite 284.

smart2lock
by GRIFFWERK



Eine Gummilippe dichtet direkt in die Wandleibung ab.

Eine Gummilippe dichtet an einen, an der Wand montierten Aluminiumwinkel.

Eine Bürste schließt die Tür zum Boden ab.

- **Schallhemmend**, vergleichbar mit einer Holztür
- **Dichtet gegen Dämpfe und Gerüche:** ideal für Küche und Bad
- **Verhindert Zugluft**, Wärme bleibt im Raum
- mehr Privatsphäre durch **seitlichen Sichtschutz**
- System von außen **unsichtbar**, der puristische Look der Tür bleibt erhalten

Das passende Schiebetürsystem finden Sie ab der Seite 268.

PLA NEO AIR SILENT – DIE SCHIEBETÜR, DIE ABDICHTET DICHTSYSTEM FÜR SCHIEBETÜREN

Die fehlende Abdichtung war bisher oft das Argument gegen eine Schiebetür. Selbst wenn der elegante Look und die weiteren Vorzüge, wie Barrierefreiheit und Platzersparnis überzeugen würden. Mit PLA NEO AIR SILENT ist dieses Problem nun gelöst!

Ausführung	Edelstahl matt-Optik	Kaschmirgrau	Graphitschwarz	Verkaufspreis
Setinhalt: Glastür SNOWWHITE_501 inkl. Rahmen Planeo Silent in Edelstahl matt-Optik, Kaschmirgrau oder Graphitschwarz				Siebdruck ESG Weißglas (-22) 8 mm
Schiebetür, ohne Bohrung, 935x2058	5013003	5013403	5012803	560,50 €
Schiebetür, ohne Bohrung, 1060x2058	5013004	5013404	5012804	605,85 €
Schiebetür, ohne Bohrung, 935x2183	5013035	5013435	5012835	594,75 €
Sondermaß max. 1000x2100	5013136	5013436	5012936	751,61 €
Sondermaß max. 1100x2200	5013137	5013437	5012937	780,25 €
Zubehör-Set	480043400			82,80 €

ZUBEHÖR ABSTANDSETS:

Ausführung	Edelstahl matt-Optik	Kaschmirgrau	Graphitschwarz	Preis
Abstandset 12,5 für PLA NEO AIR Silent; Länge = 2000 mm	480033712	–	–	138,75 €
Abstandset 12,5 für PLA NEO AIR Silent; Länge = 2000 mm	–	480033717	480033718	144,10 €

HINWEISE:

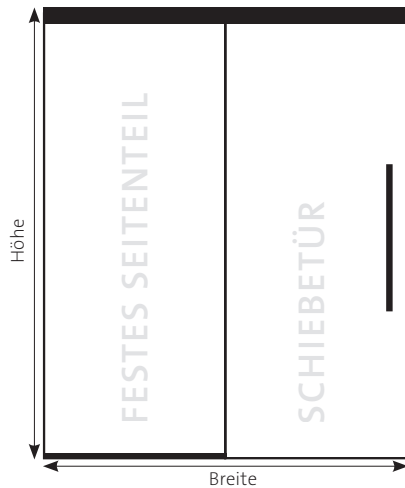
- passend für PLA NEO 120
- mit Softeinzug erhältlich
- Technisch bedingt hat PLA NEO AIR SILENT einen max. Abstand von 4,5 mm von der Wand.
- geeignet für ESG 8,0 mm Glastüren mit max. Glastürmaß: 1100 x 2200 mm
- die Rahmen werden werksseitig auf das Glas aufgebracht, kein Einzelkauf des Rahmens ohne Glas möglich.
- mögliche Ausführungen: 1-flügelig
- minimale Glastürbreite: 750 mm
- weitere Glasarten, Dekore und Sondermaße auf Anfrage
- Passende Griffstangen oder -muscheln finden Sie ab Seite 280.*

BEISPIELRECHNUNG:

Schiebetürsystem PLA NEO 120, Graphitschwarz (403050118)	€ 574,30
+ SILENT-System mit Glastür SNOWWHITE 935 X 2058 mm (501280322)	€ 560,50
+ Griffstange PLA NEO GS49011, Graphitschwarz (490110118)	€ 66,40
+ Zubehör SILENT (480043400)	€ 82,80
Gesamtpreis Anlage:	€ 1284,00

*bei Verwendung einer Griffmuschel ist die komplette Öffnungsweite nicht zu erreichen.

GANZGLASANLAGE VARIANTE 1



PLANE0 120

Schiebetür mit einem festen Seitenteil

Glasstärke 8 oder 10 mm ESG
inkl. Beschlagssystem PLANE0 120 Deckenmontage in Edelstahl-Optik

- ohne Griffstange oder Griffmuschel
- Aufpreis für Softeinzug = **126,35 €**
- Ganzglasanlage Variante 1, 2 und 3 in Graphitschwarz mit Aufpreis von **100,00 €** möglich
- Glasrahmen PLANE0 AIR bei Variante 1, 2 und 3 mit Aufpreis von **330,00 €** ** pro Scheibe möglich
- Glasrahmen PLANE0 LOFT-1 bei Variante 1, 2 und 3 mit Aufpreis von **530,00 €** ** pro Scheibe möglich
- Glasrahmen PLANE0 LOFT-2 bei Variante 1, 2 und 3 mit Aufpreis von **630,00 €** ** pro Scheibe möglich

**nur bei Glasanlagen bis Höhe 2500 mm in Graphitschwarz möglich – Aufpreis in Graphitschwarz inklusive

ROHBAUMASS ≤			GLASART BASIC GREEN (Grünglas)		GLASART PURE WHITE (Weißglas)		GLASART MOON GREY (Grauglas)	
BREITE	HÖHE	ESG	PREISE für Klar- glas & BASIS- PREIS für ONE SIDE Laserdekore	PREISE für voll- flächig mattiert & BASISPREIS für TWO SIDES Laserdekore & Siebdruckdekore	PREISE für Klar- glas & BASIS- PREIS für ONE SIDE Laserdekore	PREISE für voll- flächig mattiert & BASISPREIS für TWO SIDES Laserdekore & Siebdruckdekore	PREISE für Klar- glas & BASIS- PREIS für ONE SIDE Laserdekore	PREISE für voll- flächig mattiert & BASISPREIS für TWO SIDES Laserdekore & Siebdruckdekore
2000 x	2100 mm	8 mm	930,34 €	1.142,38 €	1.173,78 €	1.443,66 €	1.259,57 €	1.453,29 €
	2250 mm	8 mm	1.009,86 €	1.248,40 €	1.219,89 €	1.509,04 €	1.311,81 €	1.519,39 €
	2500 mm	10 mm	1.327,92 €	1.619,48 €	1.510,21 €	1.831,48 €	1.602,00 €	–
	2650 mm	10 mm	1.394,18 €	1.712,25 €	1.588,77 €	1.935,75 €	1.687,91 €	–
2200 x	2100 mm*	8 mm	1.168,89 €	1.394,18 €	1.480,14 €	1.743,17 €	1.540,68 €	1.753,77 €
	2250 mm*	8 mm	1.248,40 €	1.500,20 €	1.497,04 €	1.815,10 €	1.598,14 €	1.826,49 €
	2500 mm	10 mm	1.566,47 €	1.884,53 €	1.816,40 €	2.169,80 €	1.917,37 €	–
	2650 mm	10 mm	1.645,98 €	1.977,30 €	1.902,81 €	2.284,50 €	2.011,87 €	–
2500 x	2100 mm*	10 mm	1.341,17 €	1.592,97 €	1.560,21 €	1.897,55 €	1.667,44 €	–
	2250 mm*	10 mm	1.420,69 €	1.699,00 €	1.617,87 €	1.979,29 €	1.732,74 €	–
	2500 mm	10 mm	1.738,75 €	2.083,32 €	1.980,75 €	2.382,34 €	2.095,49 €	–
	2650 mm	10 mm	1.818,27 €	2.189,34 €	2.078,97 €	2.512,69 €	2.202,89 €	–

* Bitte wenden Sie sich an Ihren GRIFFWERK-Berater um sicherzustellen, dass das Breiten- und Höhenverhältnis produktionstechnisch umzusetzen ist.

AUFPREISE FÜR GLASANLAGEN MIT DEKOR:

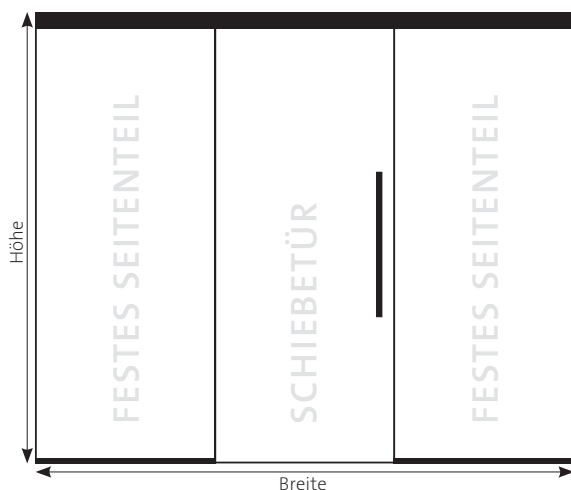
Aufpreise pro Schiebetür/festes Seitenteil
für Laserdekore entsprechend der Preiskategorie (=PK)

PK 1	PK 2	PK 3	PK 4	PK 5
80,- €	100,- €	160,- €	280,- €	340,- €

Aufpreise pro Schiebetür/festes Seitenteil
für Siebdruckdekore entsprechend der Preiskategorie (=PK)

PK 1	PK 2	PK 3
70,- €	90,- €	auf Anfrage

GANZGLASANLAGE VARIANTE 2



PLANE0 120

Schiebetür mit zwei festen Seitenteilen

Glasstärke 8 oder 10 mm ESG
inkl. Beschlagssystem PLANE0 120 Deckenmontage in Edelstahl-Optik

- ohne Griffstange oder Griffmuschel
- Aufpreis für Softeinzug = **126,35 €**
- Ganzglasanlage Variante 1, 2 und 3 in Graphitschwarz mit Aufpreis von **100,00 €** möglich
- Glasrahmen PLANE0 AIR bei Variante 1, 2 und 3 mit Aufpreis von **330,00 €**** pro Scheibe möglich
- Glasrahmen PLANE0 LOFT-1 bei Variante 1, 2 und 3 mit Aufpreis von **530,00 €**** pro Scheibe möglich
- Glasrahmen PLANE0 LOFT-2 bei Variante 1, 2 und 3 mit Aufpreis von **630,00 €**** pro Scheibe möglich

**nur bei Glasanlagen bis Höhe 2500 mm in Graphitschwarz möglich – Aufpreis in Graphitschwarz inklusive

ROHBAUMMASS ≤			GLASART BASIC GREEN (Grünglas)		GLASART PURE WHITE (Weißglas)		GLASART MOON GREY (Grauglas)	
BREITE	HÖHE	ESG	PREISE für Klar- glas & BASIS- PREIS für ONE SIDE Laserdekore	PREISE für voll- flächig mattiert & BASISPREIS für TWO SIDES Laserdekore & Siebdruckdekore	PREISE für Klar- glas & BASIS- PREIS für ONE SIDE Laserdekore	PREISE für voll- flächig mattiert & BASISPREIS für TWO SIDES Laserdekore & Siebdruckdekore	PREISE für Klar- glas & BASIS- PREIS für ONE SIDE Laserdekore	PREISE für voll- flächig mattiert & BASISPREIS für TWO SIDES Laserdekore & Siebdruckdekore
2500 x	2100 mm	8 mm	1.298,76 €	1.603,58 €	1.575,02 €	1.910,98 €	1.681,79 €	1.923,00 €
	2250 mm	8 mm	1.384,91 €	1.702,97 €	1.632,43 €	1.992,43 €	1.746,88 €	2.005,28 €
	2500 mm*	10 mm	1.895,14 €	2.272,84 €	1.993,85 €	2.393,86 €	2.108,13 €	–
	2650 mm*	10 mm	1.987,90 €	2.411,99 €	2.091,69 €	2.523,66 €	2.215,11 €	–
3000 x	2100 mm	8 mm	1.345,15 €	1.663,21 €	1.756,69 €	2.161,50 €	1.885,37 €	2.175,98 €
	2250 mm	8 mm	1.464,42 €	1.822,25 €	1.825,91 €	2.259,63 €	1.963,77 €	2.275,11 €
	2500 mm	10 mm	1.901,76 €	2.339,10 €	2.261,34 €	2.743,26 €	2.399,03 €	–
	2650 mm	10 mm	2.001,16 €	2.478,25 €	2.379,22 €	2.899,68 €	2.527,92 €	–
3500 x	2100 mm	8 mm	1.729,48 €	2.087,30 €	1.950,70 €	2.424,27 €	2.101,20 €	2.441,21 €
	2250 mm	8 mm	1.848,75 €	2.246,33 €	2.031,64 €	2.539,05 €	2.192,91 €	2.557,20 €
	2500 mm	10 mm	2.286,09 €	2.783,07 €	2.541,10 €	3.104,92 €	2.702,19 €	–
	2650 mm	10 mm	2.411,99 €	3.074,62 €	2.678,99 €	3.287,92 €	2.852,94 €	–
4000 x	2100 mm	10 mm	2.239,71 €	2.637,29 €	2.122,68 €	2.661,05 €	2.293,80 €	–
	2250 mm	10 mm	2.325,85 €	2.763,19 €	2.214,73 €	2.791,53 €	2.398,02 €	–
	2500 mm	10 mm	2.398,74 €	2.915,59 €	2.793,82 €	3.043,75 €	2.976,95 €	–
	2650 mm	10 mm	2.491,51 €	3.034,87 €	2.950,58 €	3.220,49 €	3.148,35 €	–

* Bitte wenden Sie sich an Ihren GRIFFWERK-Berater, um sicherzustellen, dass das Breiten- und Höhenverhältnis produktionstechnisch umzusetzen ist.

AUFPREISE FÜR GLASANLAGEN MIT DEKOR:

Aufpreise pro Schiebetür/festes Seitenteil
für Laserdekore entsprechend der Preiskategorie (=PK)

PK 1	PK 2	PK 3	PK 4	PK 5
80,- €	100,- €	160,- €	280,- €	340,- €

Aufpreise pro Schiebetür/festes Seitenteil
für Siebdruckdekore entsprechend der Preiskategorie (=PK)

PK 1	PK 2	PK 3
70,- €	90,- €	auf Anfrage

GANZGLASANLAGE VARIANTE 3



PLANE0 120

2-FLG. SCHIEBETÜR MIT ZWEI FESTEN SEITENTEILEN

Glasstärke 8 oder 10 mm ESG
inkl. Beschlagssystem PLANE0 120 Deckenmontage in Edelstahl-Optik

- ohne Griffstange oder Griffmuschel
- Aufpreis für Softeinzug = **126,35 €**
- Ganzglasanlage Variante 1, 2 und 3 in Graphitschwarz mit Aufpreis von **100,00 €** möglich
- Glasrahmen PLANE0 AIR bei Variante 1, 2 und 3 mit Aufpreis von **330,00 €** ** pro Scheibe möglich
- Glasrahmen PLANE0 LOFT-1 bei Variante 1, 2 und 3 mit Aufpreis von **530,00 €** ** pro Scheibe möglich
- Glasrahmen PLANE0 LOFT-2 bei Variante 1, 2 und 3 mit Aufpreis von **630,00 €** ** pro Scheibe möglich

**nur bei Glasanlagen bis Höhe 2500 mm in Graphitschwarz möglich – Aufpreis in Graphitschwarz inklusive

ROHBAUMASS ≤			GLASART BASIC GREEN (Grünglas)		GLASART PURE WHITE (Weißglas)		GLASART MOON GREY (Grauglas)	
BREITE	HÖHE	ESG	PREISE für Klar- glas & BASIS- PREIS für ONE SIDE Laserdekore	PREISE für voll- flächig mattiert & BASISPREIS für TWO SIDES Laserdekore & Siebdruckdekore	PREISE für Klar- glas & BASISPREIS für ONE SIDE Laserdekore	PREISE für voll- flächig mattiert & BASISPREIS für TWO SIDES Laserdekore & Siebdruckdekore	PREISE für Klar- glas & BASIS- PREIS für ONE SIDE Laserdekore	PREISE für voll- flächig mattiert & BASISPREIS für TWO SIDES Laserdekore & Siebdruckdekore
3500 x	2100 mm	8 mm	1.805,85 €	2.275,42 €	2.113,44 €	2.583,01 €	2.262,65 €	2.599,74 €
	2250 mm	8 mm	1.864,14 €	2.367,25 €	2.193,68 €	2.696,79 €	2.353,61 €	2.714,78 €
	2500 mm	10 mm	2.144,15 €	2.703,18 €	2.698,80 €	3.257,82 €	2.858,52 €	-
	2650 mm*	10 mm	2.236,49 €	2.840,24 €	2.835,53 €	3.439,24 €	3.008,01 €	-
4000 x	2100 mm	8 mm	1.947,29 €	2.487,04 €	2.300,82 €	2.840,57 €	2.472,39 €	2.859,84 €
	2250 mm	8 mm	2.014,30 €	2.592,60 €	2.393,07 €	2.971,37 €	2.576,91 €	2.992,03 €
	2500 mm	10 mm	2.336,16 €	2.978,72 €	2.973,67 €	3.616,22 €	3.157,26 €	-
	2650 mm	10 mm	2.442,31 €	3.136,27 €	3.130,84 €	3.824,80 €	3.329,12 €	-
4500 x	2100 mm*	8 mm	2.309,40 €	2.919,28 €	2.708,87 €	3.318,79 €	2.902,76 €	3.340,57 €
	2250 mm*	8 mm	2.385,08 €	3.038,57 €	2.813,13 €	3.466,58 €	3.020,84 €	3.489,95 €
	2500 mm	10 mm	2.748,80 €	3.474,88 €	3.469,21 €	4.195,30 €	3.676,66 €	-
	2650 mm	10 mm	2.868,75 €	3.652,92 €	3.646,79 €	4.430,95 €	3.870,81 €	-
5000 x	2100 mm	10 mm	2.438,95 €	3.113,63 €	2.880,90 €	3.555,58 €	3.095,32 €	-
	2250 mm	10 mm	2.522,73 €	3.245,61 €	2.996,18 €	3.719,05 €	3.225,96 €	-
	2500 mm	10 mm	2.925,04 €	3.728,23 €	3.721,93 €	4.525,13 €	3.951,42 €	-
	2650 mm	10 mm	3.057,76 €	3.925,21 €	3.918,37 €	4.785,82 €	4.166,21 €	-

* Bitte wenden Sie sich an Ihren GRIFFWERK-Berater, um sicherzustellen, dass das Breiten- und Höhenverhältnis produktionstechnisch umzusetzen ist.

AUFPREISE FÜR GLASANLAGEN MIT DEKOR:

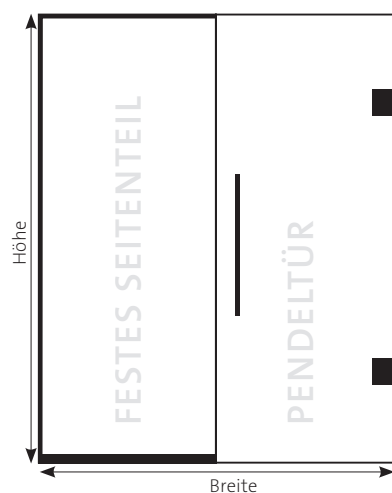
Aufpreise pro Schiebetür/festes Seitenteil für Laserdekore entsprechend der Preiskategorie (=PK)

PK 1	PK 2	PK 3	PK 4	PK 5
80,- €	100,- €	160,- €	280,- €	340,- €

Aufpreise pro Schiebetür/festes Seitenteil für Siebdruckdekore entsprechend der Preiskategorie (=PK)

PK 1	PK 2	PK 3
70,- €	90,- €	auf Anfrage

PENDELTÜRANLAGE



PENDELTÜR GLAS/WAND MIT 1 FESTEN SEITENTEIL

Glasstärke 8 oder 10 mm ESG
inkl. Pendeltürbänder in Edelstahl-Optik

– ohne Griffstange

ROHBAUMASS ≤			GLASART BASIC GREEN (Grünglas)		GLASART PURE WHITE (Weißglas)		GLASART MOON GREY (Grauglas)	
BREITE	HÖHE	ESG	PREISE für Klarglas & BASISPREIS für ONE SIDE Laserdekore	PREISE für vollflächig mattiert & BASISPREIS für TWO SIDES Laserdekore & Siebdruckdekore	PREISE für Klarglas & BASISPREIS für ONE SIDE Laserdekore	PREISE für vollflächig mattiert & BASISPREIS für TWO SIDES Laserdekore & Siebdruckdekore	PREISE für Klarglas & BASISPREIS für ONE SIDE Laserdekore	PREISE für vollflächig mattiert & BASISPREIS für TWO SIDES Laserdekore & Siebdruckdekore
1400 x	2000 mm	8 mm	882,23 €	1.045,20 €	956,18 €	1.119,16 €	1.053,84 €	1.216,82 €
	2200 mm	8 mm	990,60 €	1.170,08 €	1.072,04 €	1.251,52 €	1.179,59 €	1.359,08 €
	2400 mm	10 mm	1.196,00 €	1.391,99 €	1.406,34 €	1.602,33 €	1.467,05 €	–
	2600 mm	10 mm	1.232,86 €	1.445,36 €	1.460,92 €	1.673,42 €	1.526,74 €	–
1800 x	2000 mm	8 mm	969,28 €	1.178,57 €	1.064,24 €	1.273,54 €	1.189,66 €	1.398,95 €
	2200 mm	8 mm	1.086,51 €	1.317,02 €	1.191,11 €	1.421,62 €	1.329,24 €	1.559,76 €
	2400 mm	10 mm	1.320,51 €	1.572,24 €	1.590,68 €	1.842,42 €	1.668,66 €	–
	2600 mm	10 mm	1.367,91 €	1.640,86 €	1.660,86 €	1.933,81 €	1.745,41 €	–
2100 x	2000 mm	8 mm	1.237,99 €	1.481,87 €	1.348,65 €	1.592,53 €	1.494,80 €	1.738,68 €
	2200 mm	8 mm	1.361,87 €	1.630,51 €	1.483,77 €	1.752,41 €	1.644,75 €	1.913,39 €
	2400 mm	10 mm	1.617,27 €	1.910,67 €	1.932,16 €	2.225,56 €	2.023,04 €	–
	2600 mm	10 mm	1.672,56 €	1.990,72 €	2.014,02 €	2.332,18 €	2.112,57 €	–
2300 x	2000 mm	10 mm	1.405,83 €	1.672,77 €	1.692,32 €	1.959,27 €	1.775,01 €	–
	2200 mm	10 mm	1.543,74 €	1.837,80 €	1.859,34 €	2.153,40 €	1.950,42 €	–
	2400 mm	10 mm	1.679,30 €	2.000,48 €	2.024,01 €	2.345,18 €	2.123,49 €	–
	2600 mm	10 mm	1.739,87 €	2.088,16 €	2.113,67 €	2.461,96 €	2.221,55 €	–

* Bitte wenden Sie sich an Ihren GRIFFWERK-Berater, um sicherzustellen, dass das Breiten- und Höhenverhältnis produktionstechnisch umzusetzen ist.

AUFPREISE FÜR GLASANLAGEN MIT DEKOR:

Aufpreise pro Schiebetür/festes Seitenteil für Laserdekore entsprechend der Preiskategorie (=PK)

PK 1	PK 2	PK 3	PK 4	PK 5
80,- €	100,- €	160,- €	280,- €	340,- €

Aufpreise pro Schiebetür/festes Seitenteil für Siebdruckdekore entsprechend der Preiskategorie (=PK)

PK 1	PK 2	PK 3
70,- €	90,- €	auf Anfrage

Griffstangen und Griffmuscheln mit Klebetechnik

Für beschichtete, gesandstrahlte und strukturierte Oberflächen empfehlen wir die Griffe mit **Schraubtechnik**



R8 | Griffstange mit Klebetechnik Breite 40mm

Beschreibung	Edelstahl-Optik matt	VE
Griffstangen-Paar mit Edelstahl Inlay für Glas 350x40x58mm SENSEA-Technik ohne Bohren	490030112 217,65 €	10
Griffleisten-Paar (Stärke Griffleiste 7,5mm) für Glas 350x40x7,5mm SENSEA-Technik ohne Bohren	490030312 58,60 €	10
Griffstange mit Griffleiste einseitig (Stärke Griffleiste 7,5mm) für Glas 350x40mm SENSEA-Technik ohne Bohren	490030212 172,70 €	10



R8-QUATTRO | Griffmuschel mit Klebetechnik

Beschreibung	Edelstahl-Optik matt	VE
Griffmuschel-Paar mit Edelstahl Inlay für Glas Außenmaße 58x58x9mm SENSEA-Technik ohne Bohren	491020112 52,40 €	10



R8-SQUARE | Griffmuschel mit Klebetechnik

Beschreibung	Edelstahl-Optik matt	VE
Griffmuschel-Paar mit Edelstahl Inlay für Glas Außenmaße 58x115x9mm SENSEA-Technik ohne Bohren	491020212 65,50 €	10



Inlays R8 | Inlays für Griffstangen/Griffmuscheln

Beschreibung		Edelstahl-Optik matt	VE
Inlay für Griffstange einseitig 9417-HW	White High Gloss	481040200 36,30 €	10
Inlay für Griffstange einseitig 0901-HW	Black High Gloss	481040300 36,30 €	10
Inlay für Griffmuschel R8-QUATTRO beidseitig 9417-HW	White High Gloss	481020200 35,05 €	10
Inlay für Griffmuschel R8-QUATTRO beidseitig 0901-HW	Black High Gloss	4811020300 35,05 €	10
Inlay für Griffmuschel R8-SQUARE beidseitig 9417-HW	White High Gloss	481030200 36,30 €	10
Inlay für Griffmuschel R8-SQUARE beidseitig 0901-HW	Black High Gloss	481030300 36,30 €	10



PURE SENSEA | Griffstange mit Klebetechnik

Beschreibung	Edelstahl-Optik matt	VE
Griffstangen-Paar für Glas 350x40x58mm SENSEA-Technik ohne Bohren	490020112 173,70 €	10
Griffleisten-Paar (Stärke Griffleiste 7,5mm) für Glas 350x40x7,5mm SENSEA-Technik ohne Bohren	490020312 50,00 €	10
Griffstange mit Griffleiste einseitig (Stärke Griffleiste 7,5mm) für Glas 350x40mm SENSEA-Technik ohne Bohren	490020212 111,85 €	10



LUCIA GST | Griffstange mit Klebetechnik

Beschreibung	Edelstahl-Optik matt	Graphitschwarz	Kaschmirgrau	VE
Griffstangen-Paar für Glas Länge: 450mm SENSEA-Technik ohne Bohren	490150112 126,05 €	49015018 147,95 €	490150117 147,95 €	10
Griffstange mit Griffleiste einseitig (Stärke Griffleiste 7,5mm) für Glas Länge: 450mm SENSEA-Technik ohne Bohren	490150212 96,20 €	490150218 118,10 €	490150217 118,10 €	10
Griffleisten-Paar (Stärke Griffleiste 7,5mm) für Glas Länge: 430mm SENSEA-Technik ohne Bohren	490150312 66,40 €	490150318 88,30 €	490150317 88,30 €	10



CIRCLE | Griffmuschel mit Klebetechnik

Beschreibung	Alu EV1	Edelstahl-Optik matt	Graphitschwarz	Kaschmirgrau	VE
Griffmuschel-Paar für Glas Durchmesser 60mm, Höhe: 10mm SENSEA-Technik ohne Bohren	491010111 46,40 €	491010112 46,40 €	491010118 51,85 €	491010117 51,85 €	10

JETTE[®]

JETTE VISION GST | Griffstange mit Klebetechnik

Beschreibung	Edelstahl-Optik matt	VE
Griffstangen-Paar für Glas 350x40x58mm SENSEA-Technik ohne Bohren	490090112 263,10 €	10

JETTE[®]

JETTE VISION GM | Griffmuschel mit Klebetechnik

Beschreibung	Edelstahl-Optik matt	VE
Griffmuschel-Paar für Glas Außenmaße 58x58x10,5mm SENSEA-Technik ohne Bohren	491090112 65,35 €	10

PLANEO GS_49011 | Griffstange mit Klebetechnik

Beschreibung	Graphitschwarz	Kaschmirgrau	Edelstahl-Optik matt	VE
Griffstangen-Paar für Glas Länge: 700mm SENSEA-Technik ohne Bohren	490110118 66,40 €	490110117 88,30 €	490110112 66,40 €	10
Griffstangen-Paar für Glas Länge: 260mm SENSEA-Technik ohne Bohren	490110218 41,35 €			10

PLANEO GS_49012 | Griffstange mit Klebetechnik

Beschreibung	Graphitschwarz	Edelstahl-Optik matt	VE
Griffstangen-Paar für Glas Länge: 550mm SENSEA-Technik ohne Bohren	490120118 77,65 €	490120112 77,65 €	10
Griffstange mit Griffleiste einseitig (Stärke Griffleiste 7,5mm) für Glas Länge: 550mm SENSEA-Technik ohne Bohren	490120218 72,05 €	490120212 72,05 €	10

PLANEO GS_49013 | Griffstange mit Klebetechnik

Beschreibung	Graphitschwarz	Edelstahl-Optik matt	VE
Griffstangen-Paar für Glas Länge: 550mm SENSEA-Technik ohne Bohren	490130118 88,90 €	490130112 88,90 €	10
Griffstange mit Griffleiste einseitig (Stärke Griffleiste 7,5mm) für Glas Länge: 550mm SENSEA-Technik ohne Bohren	490130218 77,65 €	490130212 77,65 €	10

PLANEO GS_49014 | Griffstange mit Klebetechnik

Beschreibung	Graphitschwarz	Edelstahl-Optik matt	VE
Griffleisten-Paar (Stärke Griffleiste 7,5mm) für Glas Länge: 550mm SENSEA-Technik ohne Bohren	490140318 66,40 €	490140312 66,40 €	10

PLANEO GM_49111 | Griffmuschel mit Klebetechnik

Beschreibung	Graphitschwarz	VE
Griffmuschel-Paar mit Messing Inlay für Glas Durchmesser 60mm, Höhe 11mm SENSEA-Technik ohne Bohren	491101118 56,15 €	10
Griffmuschel-Paar mit Kupfer Inlay für Glas Durchmesser 60mm, Höhe 11mm SENSEA-Technik ohne Bohren	491102118 56,15 €	10



NEU
ABSCHLIESSBARE
SCHIEBETÜR
 passend und
 nachrüstbar für alle
 PLANE0 120


smart2lock
 by GRIFFWERK




SCHIEBEN. SCHLIESSEN. ABSCHLIESSEN – PLANE0 SMART2LOCK

INTEGRIERTE SCHLIESSTECHNIK – FÜR EIN MAXIMUM AN PRIVATSPHÄRE BEI SCHIEBETÜREN

Eine Lösung ganz ohne aufwändige Konstruktionen an der Wand und ohne beim Design Abstriche machen zu müssen. PLANE0 smart2lock schafft maximalen Nutzen und bleibt dabei unsichtbar. Die Verriegelung erfolgt unsichtbar im Schiebesystem über einen elektrischen Drehmotor. Die Signalübertragung ist per Infrarotlicht wie bei einer Fernbedienung. Das Verriegeln und Öffnen erfolgt einfach per Knopfdruck, rot leuchtende LED zeigt an, ob die Tür verriegelt ist. Niedriger Batteriestand ist am Blinksignal zu erkennen. Schnelle und einfache Notentriegelung, auch rein mechanisch möglich.




PLANE0 GS_49017 | verriegelbare Griffstange mit Klebetechnik

smart2lock
 by GRIFFWERK

Beschreibung	Graphitschwarz	Edelstahl-Optik matt	Kaschmirgrau	VE
Griffstangen-Paar, smart2lock rechts öffnend L: 700 mm, inkl. Verriegelung	490173018 313,95 €	490173012 292,95 €	490173017 313,95 €	10
Griffstangen-Paar, smart2lock links öffnend L: 700 mm, inkl. Verriegelung	490173118 313,95 €	490173112 292,95 €	490173117 313,95 €	10



KÜCHE



BAD



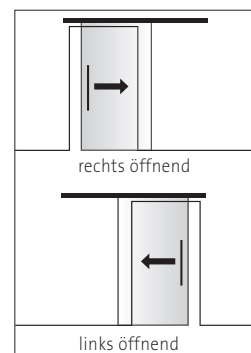
HOME OFFICE



HOBBYRAUM

- _ ungestört per Knopfdruck:
- Privatsphäre bei Schiebetüren**
- _ komfortable 1-Hand-Bedienung
- _ einfache Notentriegelung und mechanische Paniköffnung
- _ passend für alle PLANE0 120 COMFORT und nachrüstbar
- _ Besetzt-Anzeige durch LED
- _ sehr lange Batterielaufzeit ohne Elektromog
- _ Mindestbreite der Tür 841 mm

Bei Bestellung bitte beachten:



Griffstangen und Griffmuscheln mit Schraubtechnik

PURISTO | Griffstange mit Schraubtechnik



Beschreibung	Edelstahl matt	VE
Griffstangen-Paar für Glas 8-12mm/Holz 38-45mm 450mm (Bohrabstand 350mm) Schraubt.	490040171 119,80 €	10
Griffstange einseitig mit aufliegendem Punkthalter für Glas 8-12mm/Holz 38-45mm 450mm (Bohrabstand 350mm) Schraubt.	490040271 100,60 €	10

PURISTO | Griffmuschel für gebohrte Glastüren | Auslaufartikel – Verfügbar solange der Vorrat reicht



Beschreibung	Edelstahl matt	VE
Griffmuschel-Paar für Glas 8-10mm Außenmaße 64x64x11,5mm Schraubt.	491040171 81,28 €	10

RONDO | Griffstange mit Schraubtechnik



Beschreibung	Edelstahl matt	VE
Griffstangen-Paar für Glas 8-12mm/Holz 38-45mm 450mm (Bohrabstand 350mm) Schraubt.	490050171 99,65 €	10
Griffstange einseitig mit aufliegendem Punkthalter für Glas 8-12mm/Holz 38-45mm 450mm (Bohrabstand 350mm) Schraubt.	490050271 90,50 €	10

RONDO | Griffmuschel für gebohrte Glastüren



Beschreibung	Edelstahl matt	VE
Griffmuschel offen für Glas 8-13mm Durchmesser 64mm, Überstand 6,5mm Schraubt.	491050271 65,10 €	10

ELEGANZA | Griffstange mit Schraubtechnik



Beschreibung	Edelstahl matt	VE
Griffstangen-Paar für Glas 8-12mm/Holz 38-45mm 350mm (Bohrabstand 150mm) Schraubt.	490060171 112,85 €	10
Griffstangen-Paar für Glas 8-12mm/Holz 38-45mm 720mm (Bohrabstand 520mm) Schraubt.	490060371 189,20 €	10
Griffstange einseitig mit aufliegendem Punkthalter für Glas 8-12mm/Holz 38-45mm 350mm (Bohrabstand 150mm) Schraubt.	490060271 97,10 €	10
Griffstange einseitig mit aufliegendem Punkthalter für Glas 8-12mm/Holz 38-45mm 720mm (Bohrabstand 520mm) Schraubt.	490060471 135,25 €	10

BASSO | Griffmuschel für gebohrte Glastüren



Beschreibung	Edelstahl matt	VE
Griffmuschel-Paar für Glas 8-10mm Außenmaße 60mm, Stärke flache Seite 3mm, Stärke: 8mm Schraubt.	491030171 60,00 €	10

GUIDA | Griffmuschel für gebohrte Glas- und Holztüren (zum Einfräsen)



Beschreibung	Edelstahl matt	VE
Griffmuschel-Paar für Glas 8-12mm/Holz 38-42mm Durchmesser 64mm, Überstand 8mm Schraubt.	491080171 60,00 €	10

S1 | Griffmuschel für Holztüren



Beschreibung	Edelstahl matt	VE
Griffmuschel eckig ungelocht zum Einfräsen für Holz	491070171 28,35 €	10

S2 | Griffmuschel für Holztüren



Beschreibung	Edelstahl matt	VE
Griffmuschel rund ungelocht zum Einfräsen für Holz	491070271 28,35 €	10

Zubehör für Griffstangen




Beschreibung	Neutral	Edelstahl matt	VE
Befestigungs-Set für einseitiges Verschrauben in Hohlkammerprofil Alu/Holzrahmentür, 2 Bohrungen		490010271 40,70 €	10
Gegenplatten-Set für einseitiges Verschrauben für Glas/Holz 25mm, passend für RONDO, PURISTO, 2 Bohrungen		490010471 40,70 €	10
Gegenplatten-Set für einseitiges Verschrauben für Glas/Holz 30mm, passend für ELEGANZA, 2 Bohrungen		490010371 40,70 €	10
Befestigungs-Set für paarweises Verschrauben für Glas/Holz 40mm, 2 Bohrungen		490010171 24,20 €	10
3M Klebeband für Griffstange Glas (R8/PURE SENSE/JETTE VISION GST)	482022300 5,70 €		4

Zubehör für Griffmuscheln

Beschreibung	Neutral	VE
Einlegeadapter für Griffmuschel bei Glasbohrungen Ø49mm	024600806 2,90 €	10

Zubehör



Türstopper

Beschreibung	Perla Silber-matt	Edelstahl matt	VE
 Türstopper DS 10		050010171 16,74 €	10
 Türstopper DS 20	050010221 11,89 €	050010271 13,60 €	12
 Türstopper DS 40 (1/4 Kugel)		050010471 15,70 €	12

Hinweisschilder

Beschreibung	Edelstahl matt	VE
Hinweisschilder DAMEN	050020171 28,85 €	5
Hinweisschilder HERREN	050020271 28,85 €	5
Hinweisschilder NICHTRAUCHER	050020371 28,85 €	5
Hinweisschilder MOBILTELEFON	050020471 28,85 €	5
Hinweisschilder BARRIEREFREI	050020571 28,85 €	5

Einzelkomponenten

Beschreibung	Neutral	VE
 Digitaler Türspion 2,8" LCD Monitor TS: 35-120mm, Bohrdurchmesser 14-22mm	050030100 65,90 €	
 Pflegespray 150ml	016010100 18,50 €	20





GLASTÜREN

GLASART BY GRIFFWERK

LIEFERKONDITIONEN AB AUFTRAGSFREIGABE UND ABGANG LAGER

Lieferzeiten

- Lagerware (grau markiert) 3 – 10 Arbeitstage
- Nicht Lagerware und Sondermaße ab 10 Arbeitstage (VSG 25 AT)
- Glastüren/Lichtausschnitte liefern wir ab einer Bestellmenge von 5 Glastüren/5 Lichtausschnitte pro Bestellung frachtfrei. Bis zu dieser Bestellmenge fällt eine Frachtpauschale von 49,00 € an
- Für Ganzglasanlagen fällt eine Frachtpauschale von 89,00 € an
- Ab einer Größe von 1250 x 2200 mm werden Glasscheiben auf A-Gestellen transportiert. Hierbei entstehen Zusatzkosten, die Sie der Auftragsbestätigung entnehmen können.

Expressaufschlag

- Express Standardmaße 3 Arbeitstage 49,00 € (Lagerware)
- Express Sondermaße und Sonderdekore bis 1100 x 2200 mm 10 Arbeitstage 89,00 €/Stück (VSG ausgenommen)
- Laufzeiten und Kosten für Auslandszustellungen werden per Auftragsbestätigung gesondert bestätigt

Wichtig

Diese Preisliste ist ab dem 01. Juli 2021 gültig und ersetzt alle vorherigen Preislisten.
Preis- und technische Änderungen, Irrtümer, Druck- und Satzfehler vorbehalten.

BEANSTANDUNGEN

- Reklamationen sind mit dem Beanstandungsformular und Bilddokumentation anzumelden. (Das Beanstandungsformular finden Sie auf unserer Homepage www.griffwerk.de unter Download)
- Ohne einen angemessenen Grund zur Beanstandung kann GRIFFWERK Gläser nicht zurücknehmen
- Speziell gefertigte Ware ist von einer Rücknahme ausgeschlossen
- Stornierungen von Sondermaßen sind bis zu 48 Stunden nach Erhalt der Auftragsbestätigung möglich, danach ist der volle Preis zu entrichten

ESG SPONTANBRUCH

Der Spontanbruch kann ohne äußere Einflüsse z. B. durch Nickelsulfid-Einschlüsse zustande kommen. Diese Einschlüsse sind bei der Glasproduktion unvermeidbar und bei normalem Floatglas unbedenklich. Wird Floatglas zu ESG verarbeitet entsteht ein inneres Spannungsverhalten im Glas. Durch Wärme wie z. B. Sonneneinstrahlung kann es dazu führen, dass sich der Einschluss ausdehnt und dadurch ausreichend Druck aufbaut und die Scheibe zerstört. Fremdkörper-Einschlüsse wie ein Nickelsulfid-Einschluss lassen sich physikalisch nicht vermeiden und stellen kein Reklamationsgrund dar.

SONDERBOHRUNG (NICHT RABATTIERFÄHIG)

Aufpreis GRIFFWERK Pendeltürband/Stück = ESG 30,00 €; VSG 73,50 €

Aufpreis GRIFFWERK Schlosskastenbohrung Glasschloss FRAME = ESG 8,80 €; VSG 33,80 €

Griffwerk-Pendeltüren und Türen mit der GRIFFWERK Schlosskastenbohrung FRAME sind grundsätzlich als Sondermaß zu bestellen

DEKORDARSTELLUNG

Glasdekore in der Griffwerk Preisliste sind grundsätzlich als DIN RECHTS abgebildet. Schiebetüren mit Dekor werden wie in der Preisliste abgebildet produziert (Ansicht raumseitig). Bei einer anderen Zeigerichtung des Dekores muss die Schiebetür als Sonderanfertigung für Sie produziert und berechnet werden.

TRANSPARENZ IN JEDEM ARTIKEL – DIE ARTIKELNUMMER

Für die Bestellung ersetzen Sie bitte die ersten drei Stellen in der Artikelnummer durch die gewünschte Dekornummer.

Wichtig sind auch die letzten zwei Ziffern – hier bestimmen Sie die Glasart.







X X X	0 1	1 0	X X
5 0 1	0 1	1 0	2 2
Dekor	Bohrung	Abmessung	Glasart

ALLGEMEINE INFORMATIONEN

- Glastüren für 2-flügelige Glastüranlagen sind Sonderanfertigungen und werden immer individuell für Sie produziert
- Sonderbohrungen auf Anfrage
- Siebdruckdekore werden ab Türgrößen 1200 x 2300 mm im Sandstrahlverfahren mit eingebrannter Anti-Fingerprint-Beschichtung aufgebracht
- Geringe Farbabweichungen von Glas und/oder Siebdruck sind zulässig
- Sondermaße größer als 1400 x 2500 mm auf Anfrage möglich
- Laserdekore max. Größe 1650 x 2600 mm
- Laserdekore werden bei VSG-Türen grundsätzlich auf eine der Außenseiten aufgebracht

GLASARTEN | ÜBERSICHT DER GLASMATERIALMUSTER

ESG (EINSCHEBEN-SICHERHEITS-GLAS)

	ONE SIDE	TWO SIDES
  BASIC GREEN (Grünglas)	 CLEAR_510	 ALL SATIN_501
  PURE WHITE (Weißglas)	 CLARITY_510	 SNOWWHITE_501
  MOON GREY (Grauglas)	 SMOKED GREY_510	 SATIN GREY_501



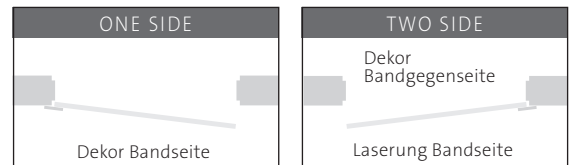
ESG Scheibe



Speziell wärmebehandeltes Glas mit erhöhter Stoß- und Schlagfestigkeit. Im Falle eines Bruchs entstehen kleine, stumpfe Scherben.

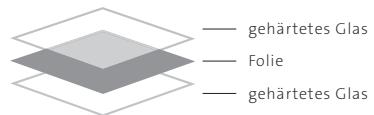
Alle diese GLASARTEN sind wahlweise in ONE SIDE oder TWO SIDES mit allen GRIFFWERK Laserdekoren erhältlich.

HINWEIS: Im Standard bei ONE SIDE befindet sich das Dekor auf der Bandseite. Bei TWO SIDE befindet sich das Dekor auf der Bandgegenseite und die Laserung standardmäßig auf der Bandseite:



VSG PRIME DOORS (VERBUND-SICHERHEITS-GLAS)

	ONE SIDE (klare Folie innenliegend)	TWO SIDES (matte Folie innenliegend)
  VSG PRIME DOORS BASIC GREEN (VSG Grünglas)	 VSG PRIME DOORS CLEAR_510	 VSG PRIME DOORS ALL SATIN_501
  VSG PRIME DOORS PURE WHITE (VSG Weißglas)	 VSG PRIME DOORS CLARITY_510	 VSG PRIME DOORS SNOWWHITE_501







gehärtetes Glas
Folie
gehärtetes Glas



Verbindung zweier thermisch vorgespannter Sicherheitsgläser mittels reißfester Folie. Bei einem Bruch haften die Scherben an dieser Zwischenschicht.


Alle diese GLASARTEN sind wahlweise in ONE SIDE oder TWO SIDES mit allen GRIFFWERK Laserdekoren erhältlich.




  VSG PRIME DOORS PIANO WHITE (VSG mit innenliegender weißer, blickdichter Folie)	 VSG PRIME DOORS PIANO WHITE_516
---	--

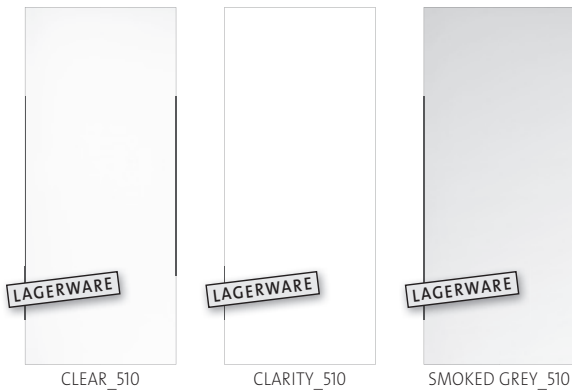
VSG PRIME DOORS FROSTED WHITE
 (VSG mit beidseitig satiniertem Glas und innenliegender weißer, blickdichter Folie)

FROSTED GREY
 (VSG mit beidseitig satiniertem Glas und innenliegender lichtdurchlässiger grauer Folie)

 VSG PRIME DOORS FROSTED WHITE_682

 VSG PRIME DOORS FROSTED GREY_683


KLARGLAS | BASICS (ESG | VSG | Grünglas | Weißglas | Grauglas)



KLARGLAS ESG BASICS			Klar ESG Grünglas (-11)	Klar ESG Weißglas (-21)	Klar ESG Grauglas (-31)
Maße in mm	Ausführung	Artikel-Nr.			
709x1972x8 L/R	DT, Studio/Office	xxx 01 16			
834x1972x8 L/R	DT, Studio/Office	xxx 01 17	101,25 €	158,65 €	241,50 €
959x1972x8 L/R	DT, Studio/Office	xxx 01 18			
709x2097x8 L/R	DT, Studio/Office	xxx 01 27			
834x2097x8 L/R	DT, Studio/Office	xxx 01 28	111,10 €	167,40 €	283,60 €
959x2097x8 L/R	DT, Studio/Office	xxx 01 29			
935x2058x8	ST, ohne Bohrung	xxx 00 03	119,00 €	176,40 €	282,60 €
1060x2058x8	ST, ohne Bohrung	xxx 00 04	-	204,65 €	-
935x2183x8	ST, ohne Bohrung	xxx 00 35	133,30 €	189,70 €	364,40 €
Sondermaß max. 1000x2100x8		xxx 03 36	195,55 €	254,15 €	354,30 €
Sondermaß max. 1100x2200x8		xxx 03 37	217,65 €	276,25 €	374,25 €
Sondermaß max. 1200x2300x10		xxx 03 43	311,60 €	419,95 €	568,40 €
Sondermaß max. 1400x2500x10		xxx 03 44	326,00 €	537,15 €	769,55 €
410x1420x4 L/R	Lichtausschnitt	xxx 06 55			
535x1420x4 L/R	Lichtausschnitt	xxx 06 20	28,90 €	45,90 €	-
660x1420x4 L/R	Lichtausschnitt	xxx 06 45	62,70 €	56,50 €	-
410x1545x4 L/R	Lichtausschnitt	xxx 06 46			
535x1545x4 L/R	Lichtausschnitt	xxx 06 47	55,70 €	45,90 €	-
660x1545x4 L/R	Lichtausschnitt	xxx 06 48	62,70 €	56,50 €	-
Sondermaß max. 700x1750x4	Lichtausschnitt	xxx 06 08	68,35 €	92,75 €	-
Drehtüren mit Office/Office Bohrung					
709x1972x8 L/R	DT, Office/Office	xxx 04 16	99,50 €		
834x1972x8 L/R	DT, Office/Office	xxx 04 17			
959x1972x8 L/R	DT, Office/Office	xxx 04 18	101,25 €		
709x2097x8 L/R	DT, Office/Office	xxx 04 27	111,10 €		
834x2097x8 L/R	DT, Office/Office	xxx 04 28			
959x2097x8 L/R	DT, Office/Office	xxx 04 29	113,05 €		
Drehtüren mit CUBE/Office Bohrung					
834x1972x8 L/R	DT, CUBE/Office	xxx 07 17	-	158,65 €	-

KLARGLAS VSG PRIME BASICS			Folie klar VSG Grünglas (-52)	Folie klar VSG Weißglas (-62)
Maße in mm	Ausführung	Artikel-Nr.		
709x1972x8,8 L/R	DT, Studio/Office	xxx 01 16		
834x1972x8,8 L/R	DT, Studio/Office	xxx 01 17		
959x1972x8,8 L/R	DT, Studio/Office	xxx 01 18	266,30 €	322,60 €
709x2097x8,8 L/R	DT, Studio/Office	xxx 01 27		
834x2097x8,8 L/R	DT, Studio/Office	xxx 01 28	-	350,20 €
959x2097x8,8 L/R	DT, Studio/Office	xxx 01 29		
935x2058x8,8	ST, ohne Bohrung	xxx 00 03	-	369,60 €
935x2183x8,8	ST, ohne Bohrung	xxx 00 35	-	506,20 €
Sondermaß max. 1000x2100x8,8		xxx 03 36	420,75 €	507,35 €
Sondermaß max. 1100x2200x8,8		xxx 03 37	449,50 €	537,20 €
Sondermaß max. 1200x2300x10,8		xxx 03 43	666,80 €	766,75 €
Sondermaß max. 1400x2500x10,8		xxx 03 44	840,40 €	949,30 €

VOLLFLÄCHIG MATTIERT | BASICS (ESG | VSG | Grünglas | Weißglas | Grauglas)



VOLLFLÄCHIG MATTIERT ESG | BASICS

Maße in mm	Ausführung	Artikel-Nr.	Siebdruck		Satinert
			ESG Grünglas (-12)	ESG Weißglas (-22)	
709x1972x8 L	DT, Studio/Office	xxx 01 10			
709x1972x8 R	DT, Studio/Office	xxx 01 11			
834x1972x8 L	DT, Studio/Office	xxx 01 12			
834x1972x8 R	DT, Studio/Office	xxx 01 13	160,70 €	218,05 €	307,00 €
959x1972x8 L	DT, Studio/Office	xxx 01 14			
959x1972x8 R	DT, Studio/Office	xxx 01 15			
709x2097x8 L	DT, Studio/Office	xxx 01 21			
709x2097x8 R	DT, Studio/Office	xxx 01 22	184,80 €	241,20 €	
834x2097x8 L	DT, Studio/Office	xxx 01 23			
834x2097x8 R	DT, Studio/Office	xxx 01 24	188,10 €	245,50 €	333,90 €
959x2097x8 L	DT, Studio/Office	xxx 01 25			
959x2097x8 R	DT, Studio/Office	xxx 01 26	184,80 €	241,20 €	
935x2058x8	ST, ohne Bohrung	xxx 00 03	190,50 €	247,85 €	407,40 €
1060x2058x8	ST, ohne Bohrung	xxx 00 04	-	295,20 €	
935x2183x8	ST, ohne Bohrung	xxx 00 35	226,25 €	283,60 €	442,50 €
Sondermaß max. 1000x2100x8		xxx 03 36	342,55 €	431,00 €	510,35 €
Sondermaß max. 1100x2200x8		xxx 03 37	375,75 €	459,75 €	568,40 €
Sondermaß max. 1200x2300x10		xxx 03 43	492,90 €	652,10 €	--
Sondermaß max. 1400x2500x10		xxx 03 44	603,45 €	751,55 €	
410x1420x4 L/R	Lichtausschnitt	xxx 06 55	78,80 €	57,30 €	
535x1420x4 L/R	Lichtausschnitt	xxx 06 20	80,20 €	58,30 €	
660x1420x4 L/R	Lichtausschnitt	xxx 06 45	116,80 €	70,60 €	
410x1545x4 L/R	Lichtausschnitt	xxx 06 46			
535x1545x4 L/R	Lichtausschnitt	xxx 06 47	109,90 €	57,30 €	-
660x1545x4 L/R	Lichtausschnitt	xxx 06 48	116,80 €	70,60 €	
Sondermaß max. 700x1750x4	Lichtausschnitt	xxx 06 08	159,70 €	171,45 €	

Drehtüren mit CUBE/Office Bohrung

834x1972x8 L	DT, CUBE/Office	xxx 07 12	-	218,05 €	-
834x1972x8 R	DT, CUBE/Office	xxx 07 13	-	218,05 €	-

VOLLFLÄCHIG MATTIERT VSG PRIME | BASICS

Maße in mm	Ausführung	Artikel-Nr.	Folie matt	
			VSG Grünglas (-51)	VSG Weißglas (-61)
709x1972x8,8 L/R	DT, Studio/Office	xxx 01 16	289,00 €	
834x1972x8,8 L/R	DT, Studio/Office	xxx 01 17	294,20 €	345,40 €
959x1972x8,8 L/R	DT, Studio/Office	xxx 01 18	289,00 €	
709x2097x8,8 L/R	DT, Studio/Office	xxx 01 27		
834x2097x8,8 L/R	DT, Studio/Office	xxx 01 28	-	372,90 €
959x2097x8,8 L/R	DT, Studio/Office	xxx 01 29		
935x2058x8,8	ST, ohne Bohrung	xxx 00 03	-	392,30 €
935x2183x8,8	ST, ohne Bohrung	xxx 00 35	-	641,50 €
Sondermaß max. 1000x2100x8,8		xxx 03 36	549,50 €	636,10 €
Sondermaß max. 1100x2200x8,8		xxx 03 37	577,10 €	664,80 €
Sondermaß max. 1200x2300x10,8		xxx 03 43	795,55 €	846,90 €
Sondermaß max. 1400x2500x10,8		xxx 03 44	1.002,50 €	1.048,55 €



JETTE LINES_814
DESIGN: Jette Joop



JETTE FRAME_815
DESIGN: Jette Joop



LINES_LD_653



LINES_LD_654



DECO_LD_587



CLASSIC_LD_598



R8_LD_674



TYPO_LD_554




TYPO_LD_628




TYPO_LD_627



TYPO_LD_667



TYPO_LD_688



TYPO_LD_689



Abb.: 2-figl. Glastüranlage LINES_LD_653 TWO SIDES hier mit Schlosskasten PURISTO und Griff CUBICO

LASERDEKOR ESG PK1			ONE SIDE Laser ESG Grünglas (-15)	TWO SIDES Laser/Siebdruck ESG Grünglas (-18)	ONE SIDE Laser ESG Weißglas (-25)	TWO SIDES Laser/Siebdruck ESG Weißglas (-28)	ONE SIDE Laser ESG Grauglas (-35)	TWO SIDES Laser/Satiniert ESG Grauglas (-37)
Maße in mm	Ausführung	Artikel-Nr.						
709x1972x8 L	DT, Studio/Office	xxx 01 10						
709x1972x8 R	DT, Studio/Office	xxx 01 11						
834x1972x8 L	DT, Studio/Office	xxx 01 12						
834x1972x8 R	DT, Studio/Office	xxx 01 13	229,20 €	251,55 €	284,50 €	306,80 €	333,70 €	355,70 €
959x1972x8 L	DT, Studio/Office	xxx 01 14						
959x1972x8 R	DT, Studio/Office	xxx 01 15						
709x2097x8 L	DT, Studio/Office	xxx 01 21						
709x2097x8 R	DT, Studio/Office	xxx 01 22						
834x2097x8 L	DT, Studio/Office	xxx 01 23	266,60 €	288,50 €	320,80 €	342,80 €	375,20 €	397,10 €
834x2097x8 R	DT, Studio/Office	xxx 01 24						
959x2097x8 L	DT, Studio/Office	xxx 01 25						
959x2097x8 R	DT, Studio/Office	xxx 01 26						
935x2058x8	ST, ohne Bohrung	xxx 00 03	277,55 €	299,85 €	332,80 €	355,10 €	381,20 €	403,20 €
1060x2058x8	ST, ohne Bohrung	xxx 00 04	-	-	387,95 €	410,25 €	-	-
935x2183x8	ST, ohne Bohrung	xxx 00 35	313,30 €	335,30 €	367,70 €	389,60 €	421,90 €	443,90 €
Sondermaß max. 1000x2100x8		xxx 03 36	316,80 €	451,70 €	405,20 €	540,10 €	448,05 €	544,95 €
Sondermaß max. 1100x2200x8		xxx 03 37	350,30 €	504,50 €	451,30 €	605,55 €	500,30 €	611,00 €
Sondermaß max. 1200x2300x10		xxx 03 43	440,55 €	614,05 €	612,65 €	786,15 €	662,25 €	-
Sondermaß max. 1400x2500x10		xxx 03 44	546,70 €	771,60 €	769,85 €	994,75 €	834,10 €	-
410x1420x4 L/R	Lichtausschnitt	xxx 06 55	-	-	140,80 €	152,10 €	-	-
535x1420x4 L/R	Lichtausschnitt	xxx 06 20	-	-	143,30 €	154,85 €	-	-
660x1420x4 L/R	Lichtausschnitt	xxx 06 45						
410x1545x4 L/R	Lichtausschnitt	xxx 06 46						
535x1545x4 L/R	Lichtausschnitt	xxx 06 47	-	-	140,80 €	152,10 €	-	-
660x1545x4 L/R	Lichtausschnitt	xxx 06 48						
Sondermaß max. 700x1750x4	Lichtausschnitt	xxx 06 08	-	-	179,25 €	253,75 €	-	-

LASERDEKOR VSG PRIME PK1			ONE SIDE Folie klar/Laser VSG Grünglas (-55)	TWO SIDES Folie matt/Laser VSG Grünglas (-57)	ONE SIDE Folie klar/Laser VSG Weißglas (-65)	TWO SIDES Folie matt/Laser VSG Weißglas (-67)
Maße in mm	Ausführung	Artikel-Nr.				
709x1972x8,8 L	DT, Studio/Office	xxx 01 10				
709x1972x8,8 R	DT, Studio/Office	xxx 01 11				
834x1972x8,8 L	DT, Studio/Office	xxx 01 12				
834x1972x8,8 R	DT, Studio/Office	xxx 01 13	337,90 €	359,80 €	392,20 €	414,10 €
959x1972x8,8 L	DT, Studio/Office	xxx 01 14				
959x1972x8,8 R	DT, Studio/Office	xxx 01 15				
709x2097x8,8 L	DT, Studio/Office	xxx 01 21				
709x2097x8,8 R	DT, Studio/Office	xxx 01 22				
834x2097x8,8 L	DT, Studio/Office	xxx 01 23				
834x2097x8,8 R	DT, Studio/Office	xxx 01 24	-	-	435,60 €	457,60 €
959x2097x8,8 L	DT, Studio/Office	xxx 01 25				
959x2097x8,8 R	DT, Studio/Office	xxx 01 26				
935x2058x8,8	ST, ohne Bohrung	xxx 00 03	-	-	441,70 €	463,60 €
935x2183x8,8	ST, ohne Bohrung	xxx 00 35	-	-	703,70 €	725,70 €
Sondermaß max. 1000x2100x8,8		xxx 03 36	619,15 €	699,15 €	707,80 €	787,80 €
Sondermaß max. 1100x2200x8,8		xxx 03 37	695,85 €	787,25 €	797,20 €	888,60 €
Sondermaß max. 1200x2300x10,8		xxx 03 43	952,20 €	1.055,05 €	1.066,25 €	1.169,10 €
Sondermaß max. 1400x2500x10,8		xxx 03 44	1.209,95 €	1.343,30 €	1.357,75 €	1.491,10 €

INFORMATION

- Bei 2-flügligen Glastüranlagen und/oder festem Seitenteil müssen alle Gläser als Sonderanfertigung für Sie individuell produziert und berechnet werden.
- Die Dekore werden ab Türgrößen 1200 x 2300 mm im Sandstrahlverfahren mit eingebrannter Anti-Fingerprint-Beschichtung aufgebracht.
- Lichtausschnitte bestehen aus thermisch vorgespanntem Sicherheitsglas und sind als „tempered glass“ gestempelt.

LASERDEKOR | PK1 (ESG | VSG | Weißglas | Grünglas | Grauglas | ONE SIDE | TWO SIDES)




LINES_LD_582

LASERDEKOR ESG PK1			ONE SIDE Laser ESG Grünglas (-15)	TWO SIDES Laser/Siebdruck ESG Grünglas (-18)	ONE SIDE Laser ESG Weißglas (-25)	TWO SIDES Laser/Siebdruck ESG Weißglas (-28)	ONE SIDE Laser ESG Grauglas (-35)	TWO SIDES Laser/Satiniert ESG Grauglas (-37)
Maße in mm	Ausführung	Artikel-Nr.						
709x1972x8 L	DT, Studio/Office	xxx 01 10						
709x1972x8 R	DT, Studio/Office	xxx 01 11						
834x1972x8 L	DT, Studio/Office	xxx 01 12	229,20 €	251,55 €	286,60 €	306,80 €	333,70 €	355,70 €
834x1972x8 R	DT, Studio/Office	xxx 01 13						
959x1972x8 L	DT, Studio/Office	xxx 01 14						
959x1972x8 R	DT, Studio/Office	xxx 01 15						
709x2097x8 L	DT, Studio/Office	xxx 01 21			316,60 €			
709x2097x8 R	DT, Studio/Office	xxx 01 22						
834x2097x8 L	DT, Studio/Office	xxx 01 23	266,60 €	288,50 €		342,80 €	375,20 €	397,10 €
834x2097x8 R	DT, Studio/Office	xxx 01 24			328,70 €			
959x2097x8 L	DT, Studio/Office	xxx 01 25						
959x2097x8 R	DT, Studio/Office	xxx 01 26						
935x2058x8	ST, ohne Bohrung	xxx 00 03	277,55 €	299,85 €	334,90 €	355,10 €	381,20 €	403,20 €
1060x2058x8	ST, ohne Bohrung	xxx 00 04			370,05 €	410,25 €	-	-
935x2183x8	ST, ohne Bohrung	xxx 00 35	290,00 €	335,30 €	345,25 €	389,60 €	421,90 €	443,90 €
Sondermaß max. 1000x2100x8		xxx 03 36	407,20 €	451,70 €	478,65 €	540,10 €	448,05 €	544,95 €
Sondermaß max. 1100x2200x8		xxx 03 37	454,00 €	504,50 €	526,85 €	605,55 €	500,30 €	611,00 €
Sondermaß max. 1200x2300x10		xxx 03 43	576,80 €	614,05 €	722,95 €	786,15 €	662,25 €	-
Sondermaß max. 1400x2500x10		xxx 03 44	843,80 €	771,60 €	1.048,65 €	994,75 €	834,10 €	-
410x1420x4 L/R	Lichtausschnitt	xxx 06 55	-	-	80,20 €		-	-
535x1420x4 L/R	Lichtausschnitt	xxx 06 20	-	-	143,30 €	154,85 €	-	-
660x1420x4 L/R	Lichtausschnitt	xxx 06 45						
410x1545x4 L/R	Lichtausschnitt	xxx 06 46						
535x1545x4 L/R	Lichtausschnitt	xxx 06 47	-	-	140,80 €	152,10 €	-	-
660x1545x4 L/R	Lichtausschnitt	xxx 06 48						
Sondermaß max. 700x1750x4	Lichtausschnitt	xxx 06 08	-	-	179,25 €	253,75 €	-	-

LASERDEKOR VSG PRIME PK1			ONE SIDE Folie klar/Laser VSG Grünglas (-55)	TWO SIDES Folie matt/Laser VSG Grünglas (-57)	ONE SIDE Folie klar/Laser VSG Weißglas (-65)	TWO SIDES Folie matt/Laser VSG Weißglas (-67)
Maße in mm	Ausführung	Artikel-Nr.				
709x1972x8,8 L	DT, Studio/Office	xxx 01 10				
709x1972x8,8 R	DT, Studio/Office	xxx 01 11				
834x1972x8,8 L	DT, Studio/Office	xxx 01 12	337,90 €	359,80 €	392,20 €	414,10 €
834x1972x8,8 R	DT, Studio/Office	xxx 01 13				
959x1972x8,8 L	DT, Studio/Office	xxx 01 14				
959x1972x8,8 R	DT, Studio/Office	xxx 01 15				
709x2097x8,8 L	DT, Studio/Office	xxx 01 21	-	-		
709x2097x8,8 R	DT, Studio/Office	xxx 01 22	-	-		
834x2097x8,8 L	DT, Studio/Office	xxx 01 23			435,60 €	457,60 €
834x2097x8,8 R	DT, Studio/Office	xxx 01 24				
959x2097x8,8 L	DT, Studio/Office	xxx 01 25				
959x2097x8,8 R	DT, Studio/Office	xxx 01 26				
935x2058x8,8	ST, ohne Bohrung	xxx 00 03	-	-	441,70 €	463,60 €
935x2183x8,8	ST, ohne Bohrung	xxx 00 35			703,70 €	725,70 €
Sondermaß max. 1000x2100x8,8		xxx 03 36	619,15 €	699,15 €	707,80 €	787,80 €
Sondermaß max. 1100x2200x8,8		xxx 03 37	695,85 €	787,25 €	797,20 €	888,60 €
Sondermaß max. 1200x2300x10,8		xxx 03 43	952,20 €	1.055,05 €	1.066,25 €	1.169,10 €
Sondermaß max. 1400x2500x10,8		xxx 03 44	1.209,95 €	1.343,30 €	1.357,75 €	1.491,10 €

STRUKTURGLÄSER | PK1 (ESG | Grünglas)



Strukturgläser sind nicht für GRIFFWEK-SENSA-TECHNIK geeignet.

STRUKTURGLÄSER ESG | PK1

Struktur
ESG Grünglas (-17)

Maße in mm	Ausführung	Artikel-Nr.	
709x1972x8 L	DT, Studio/Office	xxx 01 10	
709x1972x8 R	DT, Studio/Office	xxx 01 11	
834x1972x8 L	DT, Studio/Office	xxx 01 12	
834x1972x8 R	DT, Studio/Office	xxx 01 13	245,90 €
959x1972x8 L	DT, Studio/Office	xxx 01 14	
959x1972x8 R	DT, Studio/Office	xxx 01 15	
709x2097x8 L	DT, Studio/Office	xxx 01 21	
709x2097x8 R	DT, Studio/Office	xxx 01 22	
834x2097x8 L	DT, Studio/Office	xxx 01 23	
834x2097x8 R	DT, Studio/Office	xxx 01 24	265,60 €
959x2097x8 L	DT, Studio/Office	xxx 01 25	
959x2097x8 R	DT, Studio/Office	xxx 01 26	
935x2058x8	ST, ohne Bohrung	xxx 00 03	301,70 €
935x2183x8	ST, ohne Bohrung	xxx 00 35	312,70 €
Sondermaß max. 1000x2100x8		xxx 03 36	422,65 €
Sondermaß max. 1100x2200x8		xxx 03 37	471,25 €
Sondermaß max. 1200x2300x11,5		xxx 03 43	-
Sondermaß max. 1400x2500x11,5		xxx 03 44	-

Abb.: Glastür MASTERCARREE_531 mit Glasschloss PURISTO S und Griff LUCIA



INFORMATION

- Bei 2-flügligen Glastüranlagen und/oder festem Seitenteil müssen alle Gläser als Sonderanfertigung für Sie individuell produziert und berechnet werden.
- Die Dekore werden ab Türgrößen 1200 x 2300 mm im Sandstrahlverfahren mit eingebrannter Anti-Fingerprint-Beschichtung aufgebracht.
- Lichtausschnitte bestehen aus thermisch vorgespanntem Sicherheitsglas und sind als „tempered glass“ gestempelt.

SIEBDRUCK | PK1



Dekor mit 7mm klaren Streifen
Negativ = LINES_LD_582 (Seite 8)

Lichtausschnitte
finden Sie auf
der Seite 318.

LINES FOUR_503

SIEBDRUCK ESG PK1			Sandstrahlung ESG Grünglas (-19)	Sandstrahlung ESG Weißglas (-29)	Siebdruck ESG Grünglas (-12)	Siebdruck ESG Weißglas (-22)
Maße in mm	Ausführung	Artikel-Nr.				
709x1972x8 L	DT, Studio/Office	xxx 01 10				
709x1972x8 R	DT, Studio/Office	xxx 01 11				
834x1972x8 L	DT, Studio/Office	xxx 01 12				
834x1972x8 R	DT, Studio/Office	xxx 01 13	-	-	229,20 €	286,60 €
959x1972x8 L	DT, Studio/Office	xxx 01 14				
959x1972x8 R	DT, Studio/Office	xxx 01 15				
709x2097x8 L	DT, Studio/Office	xxx 01 21				
709x2097x8 R	DT, Studio/Office	xxx 01 22				
834x2097x8 L	DT, Studio/Office	xxx 01 23	-	-	266,60 €	322,90 €
834x2097x8 R	DT, Studio/Office	xxx 01 24				
959x2097x8 L	DT, Studio/Office	xxx 01 25				
959x2097x8 R	DT, Studio/Office	xxx 01 26				
935x2058x8	ST, ohne Bohrung	xxx 00 03	-	-	277,55 €	334,90 €
1060x2058x8	ST, ohne Bohrung	xxx 00 04	-	-	-	370,05 €
935x2183x8	ST, ohne Bohrung	xxx 00 35	-	-	295,80 €	352,20 €
Sondermaß max. 1000x2100x8	xxx 03 36		-	-	407,20 €	478,65 €
Sondermaß max. 1100x2200x8	xxx 03 37		-	-	454,00 €	526,85 €
Sondermaß max. 1200x2300x10	xxx 03 43		-	-	576,80 €	722,95 €
Sondermaß max. 1400x2500x10	xxx 03 44		843,80 €	1.048,65 €	-	-
Drehtüren mit CUBE/Office Bohrung						
834x1972x8 L	DT, CUBE/Office	xxx 07 12		-	-	286,60 €
834x1972x8 R	DT, CUBE/Office	xxx 07 13		-	-	286,60 €



Abb.: Glastür LINES FOUR_503 mit Schiebetürbeschlag PLANE0 120 und Griffmuschel CIRCLE

SIEBDRUCK SATINIERT | PK2



Dekor im Sondermaß
ist leicht abweichend zum Standard

SUMMER RAIN_515

SIEBDRUCK SATINIERT ESG | PK2

TWO SIDES
Siebdruck/satiniert
ESG Weißglas (-24)

Maße in mm	Ausführung	Artikel-Nr.	
709x1972x8 L/R	DT, Studio/Office	xxx 01 16	299,00 €
834x1972x8 L/R	DT, Studio/Office	xxx 01 17	
959x1972x8 L/R	DT, Studio/Office	xxx 01 18	
935x2058x8	ST, ohne Bohrung	xxx 00 03	349,00 €
Sondermaß max. 1100x2200x8		xxx 03 37	699,00 €



Abb.: Glastür SUMMER RAIN_515 mit Glasschloss PURISTO und Griff LUCIA

INFORMATION

- Bei 2-flügligen Glastüranlagen und/oder festem Seitenteil müssen alle Gläser als Sonderanfertigung für Sie individuell produziert und berechnet werden.
- Die Dekore werden ab Türgrößen 1200 x 2300 mm im Sandstrahlverfahren mit eingebrannter Anti-Fingerprint-Beschichtung aufgebracht.
- Lichtausschnitte bestehen aus thermisch vorgespanntem Sicherheitsglas und sind als „tempered glass“ gestempelt.




LINES_LD_649



LINES_LD_589



LINES_LD_557



DECO_LD_657



DECO_LD_583



DECO_LD_585




DECO_LD_608



NATURE_LD_658




NATURE_LD_660



CLASSIC_LD_663



GRIDS_LD_690



GRIDS_LD_691



GRIDS_LD_692



GRIDS_LD_693

Abb.: Griffstange PLANE0 GS_49011 in Graphitschwarz auf der Glastür GRIDS_LD_691



LASERDEKOR ESG PK2			ONE SIDE Laser ESG Grünglas (-15)	TWO SIDES Laser/Siebdruck ESG Grünglas (-18)	ONE SIDE Laser ESG Weißglas (-25)	TWO SIDES Laser/Siebdruck ESG Weißglas (-28)	ONE SIDE Laser ESG Grauglas (-35)	TWO SIDES Laser/Satiniert ESG Grauglas (-37)
Maße in mm	Ausführung	Artikel-Nr.						
709x1972x8 L	DT, Studio/Office	xxx 01 10						
709x1972x8 R	DT, Studio/Office	xxx 01 11						
834x1972x8 L	DT, Studio/Office	xxx 01 12						
834x1972x8 R	DT, Studio/Office	xxx 01 13	281,20 €	303,55 €	336,45 €	358,80 €	384,80 €	406,80 €
959x1972x8 L	DT, Studio/Office	xxx 01 14						
959x1972x8 R	DT, Studio/Office	xxx 01 15						
709x2097x8 L	DT, Studio/Office	xxx 01 21						
709x2097x8 R	DT, Studio/Office	xxx 01 22						
834x2097x8 L	DT, Studio/Office	xxx 01 23	298,40 €	320,30 €	352,70 €	374,60 €	406,90 €	428,90 €
834x2097x8 R	DT, Studio/Office	xxx 01 24						
959x2097x8 L	DT, Studio/Office	xxx 01 25						
959x2097x8 R	DT, Studio/Office	xxx 01 26						
935x2058x8	ST, ohne Bohrung	xxx 00 03	326,20 €	348,55 €	381,50 €	403,80 €	429,10 €	451,00 €
1060x2058x8	ST, ohne Bohrung	xxx 00 04	-	-	420,45 €	442,80 €	-	-
935x2183x8	ST, ohne Bohrung	xxx 00 35	345,30 €	367,30 €	399,60 €	421,60 €	453,90 €	475,80 €
Sondermaß max. 1000x2100x8		xxx 03 36	388,55 €	531,35 €	482,05 €	574,55 €	513,10 €	613,95 €
Sondermaß max. 1100x2200x8		xxx 03 37	426,40 €	590,90 €	534,15 €	639,95 €	571,05 €	687,25 €
Sondermaß max. 1200x2300x10		xxx 03 43	491,00 €	664,55 €	663,15 €	836,65 €	725,60 €	-
Sondermaß max. 1400x2500x10		xxx 03 44	597,20 €	822,10 €	820,30 €	1.045,20 €	884,60 €	-
410x1420x4 L/R	Lichtausschnitt	xxx 06 55	-	-	166,30 €	177,70 €	-	-
535x1420x4 L/R	Lichtausschnitt	xxx 06 20	-	-	169,30 €	180,85 €	-	-
660x1420x4 L/R	Lichtausschnitt	xxx 06 45	-	-	-	-	-	-
410x1545x4 L/R	Lichtausschnitt	xxx 06 46	-	-	166,30 €	177,70 €	-	-
535x1545x4 L/R	Lichtausschnitt	xxx 06 47	-	-	-	-	-	-
660x1545x4 L/R	Lichtausschnitt	xxx 06 48	-	-	-	-	-	-
Sondermaß max. 700x1750x4	Lichtausschnitt	xxx 06 08	-	-	207,50 €	286,20 €	-	-

LASERDEKOR VSG PRIME PK2			ONE SIDE Folie klar/Laser VSG Grünglas (-55)	TWO SIDES Folie matt/Laser VSG Grünglas (-57)	ONE SIDE Folie klar/Laser VSG Weißglas (-65)	TWO SIDES Folie matt/Laser VSG Weißglas (-67)
Maße in mm	Ausführung	Artikel-Nr.				
709x1972x8,8 L	DT, Studio/Office	xxx 01 10				
709x1972x8,8 R	DT, Studio/Office	xxx 01 11				
834x1972x8,8 L	DT, Studio/Office	xxx 01 12	389,00 €	410,90 €	445,30 €	467,30 €
834x1972x8,8 R	DT, Studio/Office	xxx 01 13				
959x1972x8,8 L	DT, Studio/Office	xxx 01 14				
959x1972x8,8 R	DT, Studio/Office	xxx 01 15				
709x2097x8,8 L	DT, Studio/Office	xxx 01 21				
709x2097x8,8 R	DT, Studio/Office	xxx 01 22				
834x2097x8,8 L	DT, Studio/Office	xxx 01 23	-	-	467,40 €	489,30 €
834x2097x8,8 R	DT, Studio/Office	xxx 01 24				
959x2097x8,8 L	DT, Studio/Office	xxx 01 25				
959x2097x8,8 R	DT, Studio/Office	xxx 01 26				
935x2058x8,8	ST, ohne Bohrung	xxx 00 03	-	-	489,50 €	511,50 €
935x2183x8,8	ST, ohne Bohrung	xxx 00 35	-	-	799,10 €	821,00 €
Sondermaß max. 1000x2100x8,8		xxx 03 36	708,50 €	793,10 €	802,30 €	886,90 €
Sondermaß max. 1100x2200x8,8		xxx 03 37	795,05 €	892,55 €	903,15 €	1.000,70 €
Sondermaß max. 1200x2300x10,8		xxx 03 43	1.081,30 €	1.192,55 €	1.204,60 €	1.315,85 €
Sondermaß max. 1400x2500x10,8		xxx 03 44	1.333,55 €	1.474,60 €	1.489,90 €	1.631,00 €

INFORMATION

- Bei 2-flügligen Glastüranlagen und/oder festem Seitenteil müssen alle Gläser als Sonderanfertigung für Sie individuell produziert und berechnet werden.
- Die Dekore werden ab Türgrößen 1200 x 2300 mm im Sandstrahlverfahren mit eingebrannter Anti-Fingerprint-Beschichtung aufgebracht.
- Lichtausschnitte bestehen aus thermisch vorgespanntem Sicherheitsglas und sind als „tempered glass“ gestempelt.



LINES_LD_650

LASERDEKOR ESG PK2			ONE SIDE Laser ESG Grünglas (-15)	TWO SIDES Laser/Siebdruck ESG Grünglas (-18)	ONE SIDE Laser ESG Weißglas (-25)	TWO SIDES Laser/Siebdruck ESG Weißglas (-28)	ONE SIDE Laser ESG Grauglas (-35)	TWO SIDES Laser/Satiniert ESG Grauglas (-37)
Maße in mm	Ausführung	Artikel-Nr.						
709x1972x8 L	DT, Studio/Office	xxx 01 10						
709x1972x8 R	DT, Studio/Office	xxx 01 11						
834x1972x8 L	DT, Studio/Office	xxx 01 12	281,20 €	303,55 €	336,45 €	358,80 €	384,80 €	406,80 €
834x1972x8 R	DT, Studio/Office	xxx 01 13						
959x1972x8 L	DT, Studio/Office	xxx 01 14						
959x1972x8 R	DT, Studio/Office	xxx 01 15						
709x2097x8 L	DT, Studio/Office	xxx 01 21						
709x2097x8 R	DT, Studio/Office	xxx 01 22						
834x2097x8 L	DT, Studio/Office	xxx 01 23	298,40 €	320,30 €	352,70 €	374,60 €	406,90 €	428,90 €
834x2097x8 R	DT, Studio/Office	xxx 01 24						
959x2097x8 L	DT, Studio/Office	xxx 01 25						
959x2097x8 R	DT, Studio/Office	xxx 01 26						
935x2058x8	ST, ohne Bohrung	xxx 00 03	326,20 €	348,55 €	381,50 €	403,80 €	429,10 €	451,00 €
1060x2058x8	ST, ohne Bohrung	xxx 00 04	-	-	406,25 €	428,55 €	-	-
935x2183x8	ST, ohne Bohrung	xxx 00 35	345,30 €	367,30 €	399,60 €	421,60 €	453,90 €	475,80 €
Sondermaß max. 1000x2100x8		xxx 03 36	388,55 €	531,35 €	482,05 €	574,55 €	513,10 €	613,95 €
Sondermaß max. 1100x2200x8		xxx 03 37	426,40 €	590,90 €	534,15 €	639,95 €	571,05 €	687,25 €
Sondermaß max. 1200x2300x10		xxx 03 43	491,00 €	664,55 €	663,15 €	836,65 €	725,60 €	-
Sondermaß max. 1400x2500x10		xxx 03 44	597,20 €	822,10 €	820,30 €	1.045,20 €	884,60 €	-
410x1420x4 L/R	Lichtausschnitt	xxx 06 55	-	-	166,30 €	177,70 €	-	-
535x1420x4 L/R	Lichtausschnitt	xxx 06 20	-	-	169,30 €	180,85 €	-	-
660x1420x4 L/R	Lichtausschnitt	xxx 06 45						
410x1545x4 L/R	Lichtausschnitt	xxx 06 46						
535x1545x4 L/R	Lichtausschnitt	xxx 06 47	-	-	166,30 €	177,70 €	-	-
660x1545x4 L/R	Lichtausschnitt	xxx 06 48						
Sondermaß max. 700x1750x4	Lichtausschnitt	xxx 06 08	-	-	207,50 €	286,20 €	-	-

LASERDEKOR VSG PRIME PK2			ONE SIDE Folie klar/Laser VSG Grünglas (-55)	TWO SIDES Folie matt/Laser VSG Grünglas (-57)	ONE SIDE Folie klar/Laser VSG Weißglas (-65)	TWO SIDES Folie matt/Laser VSG Weißglas (-67)
Maße in mm	Ausführung	Artikel-Nr.				
709x1972x8,8 L	DT, Studio/Office	xxx 01 10				
709x1972x8,8 R	DT, Studio/Office	xxx 01 11				
834x1972x8,8 L	DT, Studio/Office	xxx 01 12	389,00 €	410,90 €	443,20 €	465,20 €
834x1972x8,8 R	DT, Studio/Office	xxx 01 13				
959x1972x8,8 L	DT, Studio/Office	xxx 01 14				
959x1972x8,8 R	DT, Studio/Office	xxx 01 15				
709x2097x8,8 L	DT, Studio/Office	xxx 01 21				
709x2097x8,8 R	DT, Studio/Office	xxx 01 22				
834x2097x8,8 L	DT, Studio/Office	xxx 01 23			467,40 €	489,30 €
834x2097x8,8 R	DT, Studio/Office	xxx 01 24				
959x2097x8,8 L	DT, Studio/Office	xxx 01 25				
959x2097x8,8 R	DT, Studio/Office	xxx 01 26				
935x2058x8,8	ST, ohne Bohrung	xxx 00 03	-	-	472,80 €	494,70 €
935x2183x8,8	ST, ohne Bohrung	xxx 00 35	-	-	770,90 €	792,80 €
Sondermaß max. 1000x2100x8,8		xxx 03 36	708,50 €	793,10 €	802,30 €	886,90 €
Sondermaß max. 1100x2200x8,8		xxx 03 37	795,05 €	892,55 €	903,15 €	1.000,70 €
Sondermaß max. 1200x2300x10,8		xxx 03 43	1.081,30 €	1.192,55 €	1.204,60 €	1.315,85 €
Sondermaß max. 1400x2500x10,8		xxx 03 44	1.333,55 €	1.474,60 €	1.489,90 €	1.631,00 €



R8_567

SIEBDRUCK SATINIERT ESG PK2			Sandstrahlung ESG Grünglas (-19)	Sandstrahlung ESG Weißglas (-29)	Siebdruck ESG Grünglas (-12)	Siebdruck ESG Weißglas (-22)
Maße in mm	Ausführung	Artikel-Nr.				
709x1972x8 L	DT, Studio/Office	xxx 01 10				
709x1972x8 R	DT, Studio/Office	xxx 01 11				330,50 €
834x1972x8 L	DT, Studio/Office	xxx 01 12				
834x1972x8 R	DT, Studio/Office	xxx 01 13	-	-	276,30 €	336,45 €
959x1972x8 L	DT, Studio/Office	xxx 01 14				
959x1972x8 R	DT, Studio/Office	xxx 01 15				330,50 €
709x2097x8 L	DT, Studio/Office	xxx 01 21				
709x2097x8 R	DT, Studio/Office	xxx 01 22				
834x2097x8 L	DT, Studio/Office	xxx 01 23				
834x2097x8 R	DT, Studio/Office	xxx 01 24	-	-	298,40 €	352,70 €
959x2097x8 L	DT, Studio/Office	xxx 01 25				
959x2097x8 R	DT, Studio/Office	xxx 01 26				
935x2058x8	ST, ohne Bohrung	xxx 00 03	-	-	320,50 €	374,70 €
935x2183x8	ST, ohne Bohrung	xxx 00 35	-	-	345,30 €	399,60 €
Sondermaß max. 1000x2100x8		xxx 03 36	-	-	507,55 €	567,65 €
Sondermaß max. 1100x2200x8		xxx 03 37	-	-	563,40 €	623,50 €
Sondermaß max. 1200x2300x10		xxx 03 43	-	-	649,60 €	729,10 €
Sondermaß max. 1400x2500x10		xxx 03 44	942,15 €	1.088,05 €	-	-



Abb.: 2-flügl. Glastüranlage R8_567 hier mit Schiebetürbeschlag R8 und Griffmuscheln R8 SQUARE

INFORMATION

- Bei 2-flügligen Glastüranlagen und/oder festem Seitenteil müssen alle Gläser als Sonderanfertigung für Sie individuell produziert und berechnet werden.
- Die Dekore werden ab Türgrößen 1200 x 2300 mm im Sandstrahlverfahren mit eingebrannter Anti-Fingerprint-Beschichtung aufgebracht.

SIEBDRUCK | PK2 (ESG | Weißglas | Grünglas)



LAGERWARE
BASIC GREEN
PURE WHITE

LINES RISING_509

LINES RISING ist als PURE WHITE Variante nur in dem Standardmaß 834 x 1972 mm lagerhaltig.

SIEBDRUCK SATINIERT ESG PK2			Sandstrahlung ESG Grünglas (-19)	Sandstrahlung ESG Weißglas (-29)	Siebdruck ESG Grünglas (-12)	Siebdruck ESG Weißglas (-22)
Maße in mm	Ausführung	Artikel-Nr.				
709x1972x8 L	DT, Studio/Office	xxx 01 10				330,50 €
709x1972x8 R	DT, Studio/Office	xxx 01 11				
834x1972x8 L	DT, Studio/Office	xxx 01 12			281,20 €	336,45 €
834x1972x8 R	DT, Studio/Office	xxx 01 13	-	-		
959x1972x8 L	DT, Studio/Office	xxx 01 14				330,50 €
959x1972x8 R	DT, Studio/Office	xxx 01 15				
709x2097x8 L	DT, Studio/Office	xxx 01 21				
709x2097x8 R	DT, Studio/Office	xxx 01 22				
834x2097x8 L	DT, Studio/Office	xxx 01 23			298,40 €	352,70 €
834x2097x8 R	DT, Studio/Office	xxx 01 24	-	-		
959x2097x8 L	DT, Studio/Office	xxx 01 25				
959x2097x8 R	DT, Studio/Office	xxx 01 26				
935x2058x8	ST, ohne Bohrung	xxx 00 03	-	-	326,20 €	381,50 €
935x2183x8	ST, ohne Bohrung	xxx 00 35	-	-	345,30 €	399,60 €
Sondermaß max. 1000x2100x8	xxx 03 36		-	-	507,55 €	567,65 €
Sondermaß max. 1100x2200x8	xxx 03 37		-	-	563,40 €	623,50 €
Sondermaß max. 1200x2300x10	xxx 03 43		-	-	649,60 €	729,10 €
Sondermaß max. 1400x2500x10	xxx 03 44		942,15 €	1.088,05 €	-	-



Abb.: Glastür LINES RISING_509 mit Schiebetürbeschlag PLANE0 120 und Griffstange PURE SENS0

SIEBDRUCK | PK2 (ESG | Weißglas | Grünglas)



R8 HORIZONTAL_511

SIEBDRUCK SATINIERT ESG PK2			Sandstrahlung ESG Grünglas (-19)	Sandstrahlung ESG Weißglas (-29)	Siebdruck ESG Grünglas (-12)	Siebdruck ESG Weißglas (-22)
Maße in mm	Ausführung	Artikel-Nr.				
709x1972x8 L	DT, Studio/Office	xxx 01 10			276,30 €	
709x1972x8 R	DT, Studio/Office	xxx 01 11	-	-		
834x1972x8 L	DT, Studio/Office	xxx 01 12			281,20 €	330,50 €
834x1972x8 R	DT, Studio/Office	xxx 01 13	-	-		
959x1972x8 L	DT, Studio/Office	xxx 01 14			276,30 €	
959x1972x8 R	DT, Studio/Office	xxx 01 15	-	-		
709x2097x8 L	DT, Studio/Office	xxx 01 21				
709x2097x8 R	DT, Studio/Office	xxx 01 22				
834x2097x8 L	DT, Studio/Office	xxx 01 23			298,40 €	352,70 €
834x2097x8 R	DT, Studio/Office	xxx 01 24	-	-		
959x2097x8 L	DT, Studio/Office	xxx 01 25				
959x2097x8 R	DT, Studio/Office	xxx 01 26				
935x2058x8	ST, ohne Bohrung	xxx 00 03	-	-	326,20 €	374,70 €
935x2183x8	ST, ohne Bohrung	xxx 00 35	-	-	345,30 €	399,60 €
Sondermaß max. 1000x2100x8		xxx 03 36	-	-	507,55 €	567,65 €
Sondermaß max. 1100x2200x8		xxx 03 37	-	-	563,40 €	623,50 €
Sondermaß max. 1200x2300x10		xxx 03 43	-	-	649,60 €	729,10 €
Sondermaß max. 1400x2500x10		xxx 03 44	942,15 €	1.088,05 €	-	-

SIEBDRUCK | PK2 (ESG | Weißglas | Grünglas)



LAGERWARE
PURE WHITE

JETTE RUTIL_561
DESIGN: Jette Joop

SIEBDRUCK SATINIERT ESG PK2			Sandstrahlung ESG Grünglas (-19)	Sandstrahlung ESG Weißglas (-29)	Siebdruck ESG Grünglas (-12)	Siebdruck ESG Weißglas (-22)
Maße in mm	Ausführung	Artikel-Nr.				
709x1972x8 L	DT, Studio/Office	xxx 01 10				
709x1972x8 R	DT, Studio/Office	xxx 01 11				
834x1972x8 L	DT, Studio/Office	xxx 01 12				
834x1972x8 R	DT, Studio/Office	xxx 01 13	-	-	276,30 €	330,50 €
959x1972x8 L	DT, Studio/Office	xxx 01 14				
959x1972x8 R	DT, Studio/Office	xxx 01 15				
709x2097x8 L	DT, Studio/Office	xxx 01 21				
709x2097x8 R	DT, Studio/Office	xxx 01 22				
834x2097x8 L	DT, Studio/Office	xxx 01 23	-	-	298,40 €	352,70 €
834x2097x8 R	DT, Studio/Office	xxx 01 24				
959x2097x8 L	DT, Studio/Office	xxx 01 25				
959x2097x8 R	DT, Studio/Office	xxx 01 26				
935x2058x8	ST, ohne Bohrung	xxx 00 03	-	-	320,50 €	374,70 €
935x2183x8	ST, ohne Bohrung	xxx 00 35	-	-	345,30 €	399,60 €
Sondermaß max. 1000x2100x8		xxx 03 36	-	-	507,55 €	567,65 €
Sondermaß max. 1100x2200x8		xxx 03 37	-	-	563,40 €	623,50 €
Sondermaß max. 1200x2300x10		xxx 03 43	-	-	649,60 €	729,10 €
Sondermaß max. 1400x2500x10		xxx 03 44	942,15 €	1.088,05 €	-	-



Abb.: Glastür JETTE RUTIL_561 mit Schiebetürbeschlag PLANE0 120 und Griffmuschel JETTE VISION

SIEBDRUCK | PK2 (ESG | Weißglas | Grünglas)



LINES DIFFERENT_570

SIEBDRUCK SATINIERT ESG PK2			Sandstrahlung ESG Grünglas (-19)	Sandstrahlung ESG Weißglas (-29)	Siebdruck ESG Grünglas (-12)	Siebdruck ESG Weißglas (-22)
Maße in mm	Ausführung	Artikel-Nr.				
709x1972x8 L	DT, Studio/Office	xxx 01 10				
709x1972x8 R	DT, Studio/Office	xxx 01 11				
834x1972x8 L	DT, Studio/Office	xxx 01 12				
834x1972x8 R	DT, Studio/Office	xxx 01 13	-	-	276,30 €	330,50 €
959x1972x8 L	DT, Studio/Office	xxx 01 14				
959x1972x8 R	DT, Studio/Office	xxx 01 15				
709x2097x8 L	DT, Studio/Office	xxx 01 21				
709x2097x8 R	DT, Studio/Office	xxx 01 22				
834x2097x8 L	DT, Studio/Office	xxx 01 23				
834x2097x8 R	DT, Studio/Office	xxx 01 24	-	-	298,40 €	352,70 €
959x2097x8 L	DT, Studio/Office	xxx 01 25				
959x2097x8 R	DT, Studio/Office	xxx 01 26				
935x2058x8	ST, ohne Bohrung	xxx 00 03	-	-	320,50 €	381,50 €
935x2183x8	ST, ohne Bohrung	xxx 00 35	-	-	345,30 €	399,60 €
Sondermaß max. 1000x2100x8		xxx 03 36	-	-	507,55 €	567,65 €
Sondermaß max. 1100x2200x8		xxx 03 37	-	-	563,40 €	623,50 €
Sondermaß max. 1200x2300x10		xxx 03 43	-	-	649,60 €	729,10 €
Sondermaß max. 1400x2500x10		xxx 03 44	942,15 €	1.088,05 €	-	-


SIEBDRUCK-SATINATO | PK2 (ESG | Weißglas)

LAGERWARE
PURE WHITE

FROSTED_819

BEIDSEITIG VOLLFLÄCHIG SATINIERT ESG PK2			TWO SIDES Siebdruck/satiniert ESG Weißglas (-24)	TWO SIDES satiniert/satiniert ESG Weißglas (-83)
Maße in mm	Ausführung	Artikel-Nr.		
709x1972x8 L/R	DT, Studio/Office	xxx 01 16		
834x1972x8 L/R	DT, Studio/Office	xxx 01 17	-	349,00 €
959x1972x8 L/R	DT, Studio/Office	xxx 01 18		
709x2097x8 L/R	DT, Studio/Office	xxx 01 27		
834x2097x8 L/R	DT, Studio/Office	xxx 01 28	-	365,00 €
959x2097x8 L/R	DT, Studio/Office	xxx 01 29		
935x2058x8	ST, ohne Bohrung	xxx 00 03	-	345,00 €
1060x2058x8	ST, ohne Bohrung	xxx 00 04	-	365,00 €
935x2183x8	ST, ohne Bohrung	xxx 00 35	-	355,00 €
Sondermaß max. 1000x2100x8	ST, ohne Bohrung	xxx 00 36	855,00 €	-
Sondermaß max. 1100x2200x8	ST, ohne Bohrung	xxx 00 37	919,00 €	-
Sondermaß max. 1200x2300x10	ST, ohne Bohrung	xxx 00 43	1.050,00 €	-
Sondermaß max. 1400x2500x10	ST, ohne Bohrung	xxx 00 44	1.319,00 €	-

SANDSTRAHL | PK2 (ESG | Weißglas)



FROSTED_FLOW_820

Individuelle
Sandstrahldekore
auf Anfrage

SANDSTRAHLUNG PK2			Sandstrahlung ESG Weißglas (-2g)
Maße in mm	Ausführung	Artikel-Nr.	
709x1972x8 L	DT, Studio/Office	xxx 01 10	
709x1972x8 R	DT, Studio/Office	xxx 01 11	
834x1972x8 L	DT, Studio/Office	xxx 01 12	
834x1972x8 R	DT, Studio/Office	xxx 01 13	399,00 €
959x1972x8 L	DT, Studio/Office	xxx 01 14	
959x1972x8 R	DT, Studio/Office	xxx 01 15	
709x2097x8 L	DT, Studio/Office	xxx 01 21	
709x2097x8 R	DT, Studio/Office	xxx 01 22	
834x2097x8 L	DT, Studio/Office	xxx 01 23	
834x2097x8 R	DT, Studio/Office	xxx 01 24	449,00 €
959x2097x8 L	DT, Studio/Office	xxx 01 25	
959x2097x8 R	DT, Studio/Office	xxx 01 26	
935x2058x8	ST, ohne Bohrung	xxx 00 03	459,00 €
1060x2058x8	ST, ohne Bohrung	xxx 00 04	499,00 €
935x2183x8	ST, ohne Bohrung	xxx 00 35	459,00 €
Sondermaß max. 1000x2100x8	ST, ohne Bohrung	xxx 00 36	
Sondermaß max. 1100x2200x8	ST, ohne Bohrung	xxx 00 37	
Sondermaß max. 1200x2300x10	ST, ohne Bohrung	xxx 00 43	AUF ANFRAGE
Sondermaß max. 1400x2500x10	ST, ohne Bohrung	xxx 00 44	



Schiebeglastür FROSTED_FLOW_820 mit Schiebetürbeschlag
PLANE0 120 Graphitschwarz und Griffstange PLANE0 GS_49011



JETTE VISION_560
DESIGN: Jette Joop

ACHTUNG:
SIEBDRUCK RAL7012
(GRAU) NUR FÜR DEKOR
JETTE VISION_560
ERHÄLTlich


SIEBDRUCK RÜCKSEITIG SATINIERT ESG PK3			TWO SIDES satiniert/Sandstrahlung ESG Weißglas (-20)	TWO SIDES Siebdruck RAL7012 /satiniert ESG Weißglas (-23)	TWO SIDES Siebdruck/satiniert ESG Weißglas (-24)
Maße in mm	Ausführung	Artikel-Nr.			
709x1972x8 L	DT, Studio/Office	xxx 01 10			
709x1972x8 R	DT, Studio/Office	xxx 01 11			
834x1972x8 L	DT, Studio/Office	xxx 01 12			429,80 €
834x1972x8 R	DT, Studio/Office	xxx 01 13	-	477,10 €	
959x1972x8 L	DT, Studio/Office	xxx 01 14			
959x1972x8 R	DT, Studio/Office	xxx 01 15			422,20 €
709x2097x8 L	DT, Studio/Office	xxx 01 21			
709x2097x8 R	DT, Studio/Office	xxx 01 22			
834x2097x8 L	DT, Studio/Office	xxx 01 23			
834x2097x8 R	DT, Studio/Office	xxx 01 24	-	504,50 €	449,70 €
959x2097x8 L	DT, Studio/Office	xxx 01 25			
959x2097x8 R	DT, Studio/Office	xxx 01 26			
935x2058x8	ST, ohne Bohrung	xxx 00 03	-	532,00 €	485,70 €
935x2183x8	ST, ohne Bohrung	xxx 00 35	-	562,90 €	508,00 €
Sondermaß max. 1000x2100x8		xxx 03 36	-	645,70 €	591,90 €
Sondermaß max. 1100x2200x8		xxx 03 37	-	701,55 €	647,75 €
Sondermaß max. 1200x2300x10		xxx 03 43	-	1.076,75 €	1.023,00 €
Sondermaß max. 1400x2500x10		xxx 03 44	1.498,00 €	-	-

SIEBDRUCK | PK3 (ESG | Weißglas)



TARTAN CLASSIC_562

SIEBDRUCK RÜCKSEITIG SATINIERT ESG PK3			TWO SIDES satiniert/Sandstrahlung ESG Weißglas (-20)	TWO SIDES Siebdruck/satiniert ESG Weißglas (-24)
Maße in mm	Ausführung	Artikel-Nr.		
709x1972x8 L	DT, Studio/Office	xxx 01 10		
709x1972x8 R	DT, Studio/Office	xxx 01 11		
834x1972x8 L	DT, Studio/Office	xxx 01 12		
834x1972x8 R	DT, Studio/Office	xxx 01 13	-	422,20 €
959x1972x8 L	DT, Studio/Office	xxx 01 14		
959x1972x8 R	DT, Studio/Office	xxx 01 15		
709x2097x8 L	DT, Studio/Office	xxx 01 21		
709x2097x8 R	DT, Studio/Office	xxx 01 22		
834x2097x8 L	DT, Studio/Office	xxx 01 23		
834x2097x8 R	DT, Studio/Office	xxx 01 24	-	449,70 €
959x2097x8 L	DT, Studio/Office	xxx 01 25		
959x2097x8 R	DT, Studio/Office	xxx 01 26		
935x2058x8	ST, ohne Bohrung	xxx 00 03	-	477,20 €
935x2183x8	ST, ohne Bohrung	xxx 00 35	-	508,00 €
Sondermaß max. 1000x2100x8		xxx 03 36	-	591,90 €
Sondermaß max. 1100x2200x8		xxx 03 37	-	647,75 €
Sondermaß max. 1200x2300x10		xxx 03 43	-	1.023,00 €
Sondermaß max. 1400x2500x10		xxx 03 44	1.498,00 €	-





LINES_LD_604



LINES_LD_605



LINES_LD_606



LINES_LD_651



LINES_LD_652



LAGERWARE
ONE SIDE
PURE WHITE

DECO_LD_655



3D_LD_623



3D_LD_636



3D_LD_672



3D_LD_673



LAGERWARE
ONE SIDE
PURE WHITE

DESIGN: Jette Joop




LAGERWARE
ONE SIDE
PURE WHITE


DESIGN: Jette Joop



DESIGN: Jette Joop




NATURE_LD_694



LAGERWARE
ONE SIDE
PURE WHITE

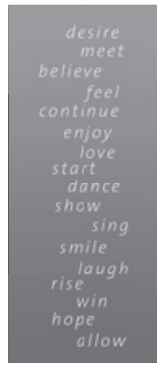
SUMMER COTTON_576



CANVAS_571



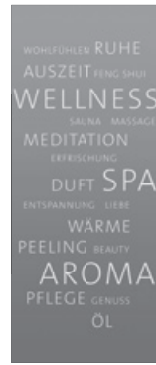
DOTS_LD_661



TYPO_LD_668



TYPO_LD_670



TYPO_LD_669



Ihr Text

Siehe
Bestellblatt*
Seite 324

TYPO_LD_681



nur als
PURE WHITE
erhältlich


LINES_LD_825

LASERDEKOR ESG PK3			ONE SIDE Laser ESG Grünglas (-15)	TWO SIDES Laser/Siebdruck ESG Grünglas (-18)	ONE SIDE Laser ESG Weißglas (-25)	TWO SIDES Laser/Siebdruck ESG Weißglas (-28)	ONE SIDE Laser ESG Grauglas (-35)	TWO SIDES Laser/Satiniert ESG Grauglas (-37)
Maße in mm	Ausführung	Artikel-Nr.						
709x1972x8 L	DT, Studio/Office	xxx 01 10						
709x1972x8 R	DT, Studio/Office	xxx 01 11						
834x1972x8 L	DT, Studio/Office	xxx 01 12						
834x1972x8 R	DT, Studio/Office	xxx 01 13	349,25 €	371,60 €	404,55 €	426,85 €	451,70 €	473,60 €
959x1972x8 L	DT, Studio/Office	xxx 01 14						
959x1972x8 R	DT, Studio/Office	xxx 01 15						
709x2097x8 L	DT, Studio/Office	xxx 01 21						
709x2097x8 R	DT, Studio/Office	xxx 01 22						
834x2097x8 L	DT, Studio/Office	xxx 01 23	370,60 €	392,50 €	424,90 €	446,80 €	479,10 €	501,10 €
834x2097x8 R	DT, Studio/Office	xxx 01 24						
959x2097x8 L	DT, Studio/Office	xxx 01 25						
959x2097x8 R	DT, Studio/Office	xxx 01 26						
935x2058x8	ST, ohne Bohrung	xxx 00 03	405,15 €	427,45 €	460,40 €	482,75 €	506,60 €	528,50 €
1060x2058x8	ST, ohne Bohrung	xxx 00 04	-	-	505,55 €	527,85 €	-	-
935x2183x8	ST, ohne Bohrung	xxx 00 35	428,90 €	450,80 €	483,20 €	505,20 €	537,50 €	559,40 €
Sondermaß max. 1000x2100x8		xxx 03 36	436,10 €	571,05 €	524,50 €	643,40 €	581,95 €	682,75 €
Sondermaß max. 1100x2200x8		xxx 03 37	499,25 €	663,75 €	607,00 €	708,80 €	639,90 €	756,10 €
Sondermaß max. 1200x2300x10		xxx 03 43	567,85 €	745,20 €	743,80 €	971,80 €	794,45 €	-
Sondermaß max. 1400x2500x10		xxx 03 44	666,00 €	890,95 €	889,15 €	1.114,05 €	953,40 €	-
410x1420x4 L/R	Lichtausschnitt	xxx 06 55	-	-	211,10 €	228,50 €	-	-
535x1420x4 L/R	Lichtausschnitt	xxx 06 20	-	-	214,90 €	232,60 €	-	-
660x1420x4 L/R	Lichtausschnitt	xxx 06 45						
410x1545x4 L/R	Lichtausschnitt	xxx 06 46						
535x1545x4 L/R	Lichtausschnitt	xxx 06 47	-	-	211,10 €	228,50 €	-	-
660x1545x4 L/R	Lichtausschnitt	xxx 06 48						
Sondermaß max. 700x1750x4	Lichtausschnitt	xxx 06 08	-	-	276,35 €	320,05 €	-	-

LASERDEKOR VSG PRIME PK3			ONE SIDE Folie klar/Laser VSG Grünglas (-55)	TWO SIDES Folie matt/Laser VSG Grünglas (-57)	ONE SIDE Folie klar/Laser VSG Weißglas (-65)	TWO SIDES Folie matt/Laser VSG Weißglas (-67)
Maße in mm	Ausführung	Artikel-Nr.				
709x1972x8,8 L	DT, Studio/Office	xxx 01 10				
709x1972x8,8 R	DT, Studio/Office	xxx 01 11				
834x1972x8,8 L	DT, Studio/Office	xxx 01 12	455,80 €	477,80 €	510,10 €	532,00 €
834x1972x8,8 R	DT, Studio/Office	xxx 01 13				
959x1972x8,8 L	DT, Studio/Office	xxx 01 14				
959x1972x8,8 R	DT, Studio/Office	xxx 01 15				
709x2097x8,8 L	DT, Studio/Office	xxx 01 21				
709x2097x8,8 R	DT, Studio/Office	xxx 01 22				
834x2097x8,8 L	DT, Studio/Office	xxx 01 23	-	-	539,60 €	561,60 €
834x2097x8,8 R	DT, Studio/Office	xxx 01 24				
959x2097x8,8 L	DT, Studio/Office	xxx 01 25				
959x2097x8,8 R	DT, Studio/Office	xxx 01 26				
935x2058x8,8	ST, ohne Bohrung	xxx 00 03	-	-	567,10 €	589,00 €
935x2183x8,8	ST, ohne Bohrung	xxx 00 35	-	-	873,30 €	895,30 €
Sondermaß max. 1000x2100x8,8		xxx 03 36	781,30 €	865,95 €	875,10 €	959,75 €
Sondermaß max. 1100x2200x8,8		xxx 03 37	867,85 €	965,40 €	976,00 €	1.073,50 €
Sondermaß max. 1200x2300x10,8		xxx 03 43	1.154,15 €	1.265,40 €	1.277,45 €	1.388,70 €
Sondermaß max. 1400x2500x10,8		xxx 03 44	1.406,40 €	1.547,45 €	1.562,75 €	1.703,85 €

*Bitte beachten, bei zweiter Korrektur fallen weitere Kosten von min. 25,00 € an.

FARBE | PK4 (VSG | Weißglas)



VSG PIANO BLACK_517

FARBE VSG PRIME | PK4

Folie matt
VSG Weißglas (-61)

Maße in mm	Ausführung	Artikel-Nr.	
709x1972x8,8 L/R	DT, Studio/Office	xxx 01 16	511,50 €
834x1972x8,8 L/R	DT, Studio/Office	xxx 01 17	
959x1972x8,8 L/R	DT, Studio/Office	xxx 01 18	
709x2097x8,8 L/R	DT, Studio/Office	xxx 01 27	901,20 €
834x2097x8,8 L/R	DT, Studio/Office	xxx 01 28	
959x2097x8,8 L/R	DT, Studio/Office	xxx 01 29	
935x2058x8,8	ST, ohne Bohrung	xxx 00 03	562,60 €
935x2183x8,8	ST, ohne Bohrung	xxx 00 35	1.050,50 €
Sondermaß max. 1000x2100x8,8		xxx 03 36	1.055,65 €
Sondermaß max. 1100x2200x8,8		xxx 03 37	1.113,00 €
Sondermaß max. 1200x2300x10,8		xxx 03 43	1.583,00 €
Sondermaß max. 1400x2500x10,8		xxx 03 44	2.019,45 €



VSG PIANO WHITE_516

FARBE VSG PRIME | PK4

Folie matt
VSG Weißglas (-61)

Maße in mm	Ausführung	Artikel-Nr.	
709x1972x8,8 L/R	DT, Studio/Office	xxx 01 16	520,65 €
834x1972x8,8 L/R	DT, Studio/Office	xxx 01 17	511,50 €
959x1972x8,8 L/R	DT, Studio/Office	xxx 01 18	
709x2097x8,8 L/R	DT, Studio/Office	xxx 01 27	
834x2097x8,8 L/R	DT, Studio/Office	xxx 01 28	901,20 €
959x2097x8,8 L/R	DT, Studio/Office	xxx 01 29	
935x2058x8,8	ST, ohne Bohrung	xxx 00 03	
935x2183x8,8	ST, ohne Bohrung	xxx 00 35	1.050,50 €
Sondermaß max. 1000x2100x8,8		xxx 03 36	1.055,65 €
Sondermaß max. 1100x2200x8,8		xxx 03 37	1.113,00 €
Sondermaß max. 1200x2300x10,8		xxx 03 43	1.583,00 €
Sondermaß max. 1400x2500x10,8		xxx 03 44	2.019,45 €

LASERDEKOR | PK4 (ESG | VSG | Weißglas | Grünglas | Grauglas | ONE SIDE | TWO SIDES)



PHOTO_LD_677



PHOTO_LD_678



LASERDEKOR ESG PK4			ONE SIDE Laser ESG Grünglas (-15)	TWO SIDES Laser/Siebdruck ESG Grünglas (-18)	ONE SIDE Laser ESG Weißglas (-25)	TWO SIDES Laser/Siebdruck ESG Weißglas (-28)	ONE SIDE Laser ESG Grauglas (-35)	TWO SIDES Laser/Satiniert ESG Grauglas (-37)
Maße in mm	Ausführung	Artikel-Nr.						
709x1972x8 L	DT, Studio/Office	xxx 01 10						
709x1972x8 R	DT, Studio/Office	xxx 01 11						
834x1972x8 L	DT, Studio/Office	xxx 01 12						
834x1972x8 R	DT, Studio/Office	xxx 01 13	458,25 €	480,60 €	513,50 €	535,85 €	558,80 €	580,70 €
959x1972x8 L	DT, Studio/Office	xxx 01 14						
959x1972x8 R	DT, Studio/Office	xxx 01 15						
709x2097x8 L	DT, Studio/Office	xxx 01 21						
709x2097x8 R	DT, Studio/Office	xxx 01 22						
834x2097x8 L	DT, Studio/Office	xxx 01 23						
834x2097x8 R	DT, Studio/Office	xxx 01 24	501,50 €	523,50 €	555,80 €	577,80 €	610,20 €	632,10 €
959x2097x8 L	DT, Studio/Office	xxx 01 25						
959x2097x8 R	DT, Studio/Office	xxx 01 26						
935x2058x8	ST, ohne Bohrung	xxx 00 03	510,30 €	532,65 €	565,55 €	587,90 €	609,90 €	631,80 €
1060x2058x8	ST, ohne Bohrung	xxx 00 04	-	-	586,30 €	608,60 €		
935x2183x8	ST, ohne Bohrung	xxx 00 35	508,20 €	530,10 €	562,50 €	584,50 €	616,80 €	638,80 €
Sondermaß max. 1000x2100x8		xxx 03 36	607,10 €	749,85 €	700,60 €	781,05 €	719,65 €	820,45 €
Sondermaß max. 1100x2200x8		xxx 03 37	644,90 €	765,05 €	752,65 €	846,50 €	777,60 €	893,75 €
Sondermaß max. 1200x2300x10		xxx 03 43	705,55 €	882,85 €	881,50 €	1.058,85 €	932,15 €	-
Sondermaß max. 1400x2500x10		xxx 03 44	803,70 €	1.028,60 €	1.026,85 €	1.251,75 €	1.091,10 €	-
410x1420x4 L/R	Lichtausschnitt	xxx 06 55	-	-	253,30 €	264,60 €	-	-
535x1420x4 L/R	Lichtausschnitt	xxx 06 20	-	-	257,80 €	269,40 €	-	-
660x1420x4 L/R	Lichtausschnitt	xxx 06 45						
410x1545x4 L/R	Lichtausschnitt	xxx 06 46	-	-				
535x1545x4 L/R	Lichtausschnitt	xxx 06 47	-	-	253,30 €	264,60 €	-	-
660x1545x4 L/R	Lichtausschnitt	xxx 06 48						
Sondermaß max. 700x1750x4 Lichtausschnitt		xxx 06 08	-	-	341,75 €	423,90 €	-	-

LASERDEKOR VSG PRIME PK4			ONE SIDE Folie klar/Laser VSG Grünglas (-55)	TWO SIDES Folie matt/Laser VSG Grünglas (-57)	ONE SIDE Folie klar/Laser VSG Weißglas (-65)	TWO SIDES Folie matt/Laser VSG Weißglas (-67)
Maße in mm	Ausführung	Artikel-Nr.				
709x1972x8,8 L	DT, Studio/Office	xxx 01 10				
709x1972x8,8 R	DT, Studio/Office	xxx 01 11				
834x1972x8,8 L	DT, Studio/Office	xxx 01 12				
834x1972x8,8 R	DT, Studio/Office	xxx 01 13	562,90 €	584,80 €	617,20 €	639,10 €
959x1972x8,8 L	DT, Studio/Office	xxx 01 14				
959x1972x8,8 R	DT, Studio/Office	xxx 01 15				
709x2097x8,8 L	DT, Studio/Office	xxx 01 21				
709x2097x8,8 R	DT, Studio/Office	xxx 01 22				
834x2097x8,8 L	DT, Studio/Office	xxx 01 23				
834x2097x8,8 R	DT, Studio/Office	xxx 01 24	-	-	670,60 €	692,60 €
959x2097x8,8 L	DT, Studio/Office	xxx 01 25				
959x2097x8,8 R	DT, Studio/Office	xxx 01 26				
935x2058x8,8	ST, ohne Bohrung	xxx 00 03	-	-	670,40 €	692,30 €
935x2183x8,8	ST, ohne Bohrung	xxx 00 35	-	-	1.015,20 €	1.037,10 €
Sondermaß max. 1000x2100x8,8		xxx 03 36	927,00 €	1.011,60 €	1.020,80 €	1.105,45 €
Sondermaß max. 1100x2200x8,8		xxx 03 37	1.013,55 €	1.111,05 €	1.121,65 €	1.219,20 €
Sondermaß max. 1200x2300x10,8		xxx 03 43	1.299,85 €	1.411,05 €	1.423,15 €	1.534,35 €
Sondermaß max. 1400x2500x10,8		xxx 03 44	1.552,10 €	1.693,15 €	1.708,45 €	1.849,50 €




PHOTO_LD_675

LASERDEKOR ESG PK4			ONE SIDE Laser ESG Grünglas (-15)	TWO SIDES Laser/Siebdruck ESG Grünglas (-18)	ONE SIDE Laser ESG Weißglas (-25)	TWO SIDES Laser/Siebdruck ESG Weißglas (-28)	ONE SIDE Laser ESG Grauglas (-35)	TWO SIDES Laser/Satinier ESG Grauglas (-37)
Maße in mm	Ausführung	Artikel-Nr.						
709x1972x8 L	DT, Studio/Office	xxx 01 10						
709x1972x8 R	DT, Studio/Office	xxx 01 11						
834x1972x8 L	DT, Studio/Office	xxx 01 12						
834x1972x8 R	DT, Studio/Office	xxx 01 13	458,25 €	480,60 €	513,50 €	535,85 €	558,80 €	580,70 €
959x1972x8 L	DT, Studio/Office	xxx 01 14						
959x1972x8 R	DT, Studio/Office	xxx 01 15						
709x2097x8 L	DT, Studio/Office	xxx 01 21						
709x2097x8 R	DT, Studio/Office	xxx 01 22						
834x2097x8 L	DT, Studio/Office	xxx 01 23						
834x2097x8 R	DT, Studio/Office	xxx 01 24	501,50 €	523,50 €	555,80 €	577,80 €	610,20 €	632,10 €
959x2097x8 L	DT, Studio/Office	xxx 01 25						
959x2097x8 R	DT, Studio/Office	xxx 01 26						
935x2058x8	ST, ohne Bohrung	xxx 00 03	510,30 €	474,35 €	565,55 €	587,90 €	609,90 €	631,80 €
1060x2058x8	ST, ohne Bohrung	xxx 00 04	–	–	586,30 €	608,60 €	–	–
935x2183x8	ST, ohne Bohrung	xxx 00 35	508,20 €	530,10 €	562,50 €	584,50 €	616,80 €	638,80 €
Sondermaß max. 1000x2100x8	xxx 03 36		607,10 €	749,85 €	700,60 €	781,05 €	719,65 €	820,45 €
Sondermaß max. 1100x2200x8	xxx 03 37		644,90 €	765,05 €	752,65 €	846,50 €	777,60 €	893,75 €
Sondermaß max. 1200x2300x10	xxx 03 43		705,55 €	882,85 €	881,50 €	1.058,85 €	932,15 €	–
Sondermaß max. 1400x2500x10	xxx 03 44		803,70 €	1.028,60 €	1.026,85 €	1.251,75 €	1.091,10 €	–
410x1420x4 L/R	Lichtausschnitt	xxx 06 55	–	–	253,30 €	264,60 €	–	–
535x1420x4 L/R	Lichtausschnitt	xxx 06 20	–	–	257,80 €	269,40 €	–	–
660x1420x4 L/R	Lichtausschnitt	xxx 06 45	–	–	–	–	–	–
410x1545x4 L/R	Lichtausschnitt	xxx 06 46	–	–	253,30 €	264,60 €	–	–
535x1545x4 L/R	Lichtausschnitt	xxx 06 47	–	–	–	–	–	–
660x1545x4 L/R	Lichtausschnitt	xxx 06 48	–	–	–	–	–	–
Sondermaß max. 700x1750x4	Lichtausschnitt	xxx 06 08	–	–	341,75 €	423,90 €	–	–

LASERDEKOR VSG PRIME PK4			ONE SIDE Folie klar/Laser VSG Grünglas (-55)	TWO SIDES Folie matt/Laser VSG Grünglas (-57)	ONE SIDE Folie klar/Laser VSG Weißglas (-65)	TWO SIDES Folie matt/Laser VSG Weißglas (-67)
Maße in mm	Ausführung	Artikel-Nr.				
709x1972x8,8 L	DT, Studio/Office	xxx 01 10				
709x1972x8,8 R	DT, Studio/Office	xxx 01 11				
834x1972x8,8 L	DT, Studio/Office	xxx 01 12				
834x1972x8,8 R	DT, Studio/Office	xxx 01 13	562,90 €	584,80 €	617,20 €	639,10 €
959x1972x8,8 L	DT, Studio/Office	xxx 01 14				
959x1972x8,8 R	DT, Studio/Office	xxx 01 15				
709x2097x8,8 L	DT, Studio/Office	xxx 01 21				
709x2097x8,8 R	DT, Studio/Office	xxx 01 22				
834x2097x8,8 L	DT, Studio/Office	xxx 01 23				
834x2097x8,8 R	DT, Studio/Office	xxx 01 24	–	–	670,60 €	692,60 €
959x2097x8,8 L	DT, Studio/Office	xxx 01 25				
959x2097x8,8 R	DT, Studio/Office	xxx 01 26				
935x2058x8,8	ST, ohne Bohrung	xxx 00 03	–	–	670,40 €	692,30 €
935x2183x8,8	ST, ohne Bohrung	xxx 00 35	–	–	1.015,20 €	1.037,10 €
Sondermaß max. 1000x2100x8,8	xxx 03 36		927,00 €	1.011,60 €	1.020,80 €	1.105,45 €
Sondermaß max. 1100x2200x8,8	xxx 03 37		1.013,55 €	1.111,05 €	1.121,65 €	1.219,20 €
Sondermaß max. 1200x2300x10,8	xxx 03 43		1.299,85 €	1.411,05 €	1.423,15 €	1.534,35 €
Sondermaß max. 1400x2500x10,8	xxx 03 44		1.552,10 €	1.693,15 €	1.708,45 €	1.849,50 €

DESIGN | PK5 (VSG | Weißglas)



SILKY MESH_569

DESIGN: Brigitte Steffen

RHOMBIC_568

DESIGN: Brigitte Steffen

ACHAT HORIZONTAL_574

DESIGN: Brigitte Steffen

ACHAT VERTICAL_575

DESIGN: Brigitte Steffen

DESIGN VSG PRIME | PK5

Digitaldruck
VSG Weißglas (-68)

Maße in mm	Ausführung	Artikel-Nr.	
709x1972x9,5 L/R	DT, Studio/Office	xxx 01 16	1.152,50 €
834x1972x9,5 L/R	DT, Studio/Office	xxx 01 17	
959x1972x9,5 L/R	DT, Studio/Office	xxx 01 18	
709x2097x9,5 L/R	DT, Studio/Office	xxx 01 27	1.226,80 €
834x2097x9,5 L/R	DT, Studio/Office	xxx 01 28	
959x2097x9,5 L/R	DT, Studio/Office	xxx 01 29	
935x2058x9,5	ST, ohne Bohrung	xxx 00 03	1.262,60 €
935x2183x9,5	ST, ohne Bohrung	xxx 00 35	1.431,50 €
Sondermaß max. 1000x2100x9,5		xxx 03 36	1.322,30 €
Sondermaß max. 1100x2200x9,5		xxx 03 37	1.513,30 €
Sondermaß max. 1200x2300x11,5		xxx 03 43	1.947,85 €
Sondermaß max. 1400x2500x11,5		xxx 03 44	2.397,35 €

DESIGN | PK5 (VSG | Weißglas)



FROSTED WHITE_682

FROSTED GREY_683

DESIGN VSG PRIME | PK5

Beidseitig satiniert/
Folie farbig
VSG Weißglas (-72)

Beidseitig satiniert/
Folie opak weiß
VSG Weißglas (-71)

Maße in mm	Ausführung	Artikel-Nr.		
709x1972x8,8 L/R	DT, Studio/Office	xxx 01 16	1.152,50 €	1.152,50 €
834x1972x8,8 L/R	DT, Studio/Office	xxx 01 17		
959x1972x8,8 L/R	DT, Studio/Office	xxx 01 18		
709x2097x8,8 L/R	DT, Studio/Office	xxx 01 27	1.226,80 €	1.226,80 €
834x2097x8,8 L/R	DT, Studio/Office	xxx 01 28		
959x2097x8,8 L/R	DT, Studio/Office	xxx 01 29		
935x2058x8,8	ST, ohne Bohrung	xxx 00 03	1.262,60 €	1.262,60 €
935x2183x8,8	ST, ohne Bohrung	xxx 00 35	1.431,50 €	1.431,50 €
Sondermaß max. 1000x2100x8,8		xxx 03 36	1.322,30 €	1.322,30 €
Sondermaß max. 1100x2200x8,8		xxx 03 37	1.513,30 €	1.513,30 €



PHOTO_LD_666

Siehe Bestellblatt* Seite 324



Aufmaßblätter finden auf S. 325 oder auch online unter: WWW.GRIFFWERK.DE/DOWNLOADS

LASERDEKOR ESG PK5			ONE SIDE Laser ESG Grünglas (-15)	TWO SIDES Laser/Siebdruck ESG Grünglas (-18)	ONE SIDE Laser ESG Weißglas (-25)	TWO SIDES Laser/Siebdruck ESG Weißglas (-28)	ONE SIDE Laser ESG Grauglas (-35)	TWO SIDES Laser/Satiniert ESG Grauglas (-37)
Maße in mm	Ausführung	Artikel-Nr.						
709x1972x8 L	DT, Studio/Office	xxx 01 10						
709x1972x8 R	DT, Studio/Office	xxx 01 11						
834x1972x8 L	DT, Studio/Office	xxx 01 12						
834x1972x8 R	DT, Studio/Office	xxx 01 13	675,80 €	698,10 €	731,05 €	753,40 €	772,40 €	794,40 €
959x1972x8 L	DT, Studio/Office	xxx 01 14						
959x1972x8 R	DT, Studio/Office	xxx 01 15						
709x2097x8 L	DT, Studio/Office	xxx 01 21						
709x2097x8 R	DT, Studio/Office	xxx 01 22						
834x2097x8 L	DT, Studio/Office	xxx 01 23						
834x2097x8 R	DT, Studio/Office	xxx 01 24	672,40 €	694,30 €	726,60 €	748,60 €	781,00 €	802,90 €
959x2097x8 L	DT, Studio/Office	xxx 01 25						
959x2097x8 R	DT, Studio/Office	xxx 01 26						
935x2058x8	ST, ohne Bohrung	xxx 00 03	692,90 €	715,20 €	748,15 €	770,45 €	789,30 €	811,20 €
1060x2058x8	ST, ohne Bohrung	xxx 00 04	-	-	781,50 €	803,85 €	-	-
935x2183x8	ST, ohne Bohrung	xxx 00 35	700,00 €	722,00 €	754,30 €	776,20 €	808,60 €	830,50 €
Sondermaß max. 1000x2100x8		xxx 03 36	693,40 €	822,70 €	773,45 €	849,90 €	788,45 €	889,30 €
Sondermaß max. 1100x2200x8		xxx 03 37	717,75 €	882,25 €	825,50 €	915,35 €	846,45 €	962,60 €
Sondermaß max. 1200x2300x10		xxx 03 43	774,35 €	951,70 €	950,30 €	1.127,65 €	1.001,00 €	-
Sondermaß max. 1400x2500x10		xxx 03 44	872,55 €	1.097,45 €	1.095,70 €	1.320,60 €	1.159,95 €	-
410x1420x4 L/R	Lichtausschnitt	xxx 06 55	-	-	360,10 €	371,50 €	-	-
535x1420x4 L/R	Lichtausschnitt	xxx 06 20	-	-	366,60 €	378,15 €	-	-
660x1420x4 L/R	Lichtausschnitt	xxx 06 45						
410x1545x4 L/R	Lichtausschnitt	xxx 06 46						
535x1545x4 L/R	Lichtausschnitt	xxx 06 47	-	-	360,10 €	371,50 €	-	-
660x1545x4 L/R	Lichtausschnitt	xxx 06 48						
Sondermaß max. 700x1750x4	Lichtausschnitt	xxx 06 08	-	-	368,15 €	423,90 €	-	-

LASERDEKOR VSG PRIME PK5			ONE SIDE Folie klar/Laser VSG Grünglas (-55)	TWO SIDES Folie matt/Laser VSG Grünglas (-57)	ONE SIDE Folie klar/Laser VSG Weißglas (-65)	TWO SIDES Folie matt/Laser VSG Weißglas (-67)
Maße in mm	Ausführung	Artikel-Nr.				
709x1972x8,8 L	DT, Studio/Office	xxx 01 10				
709x1972x8,8 R	DT, Studio/Office	xxx 01 11				
834x1972x8,8 L	DT, Studio/Office	xxx 01 12				
834x1972x8,8 R	DT, Studio/Office	xxx 01 13	776,60 €	798,50 €	830,90 €	852,80 €
959x1972x8,8 L	DT, Studio/Office	xxx 01 14				
959x1972x8,8 R	DT, Studio/Office	xxx 01 15				
709x2097x8,8 L	DT, Studio/Office	xxx 01 21				
709x2097x8,8 R	DT, Studio/Office	xxx 01 22				
834x2097x8,8 L	DT, Studio/Office	xxx 01 23				
834x2097x8,8 R	DT, Studio/Office	xxx 01 24	-	-	841,40 €	863,40 €
959x2097x8,8 L	DT, Studio/Office	xxx 01 25				
959x2097x8,8 R	DT, Studio/Office	xxx 01 26				
935x2058x8,8	ST, ohne Bohrung	xxx 00 03	-	-	849,80 €	871,70 €
935x2183x8,8	ST, ohne Bohrung	xxx 00 35	-	-	869,10 €	891,00 €
Sondermaß max. 1000x2100x8,8		xxx 03 36	999,80 €	1.084,45 €	1.093,65 €	1.178,25 €
Sondermaß max. 1100x2200x8,8		xxx 03 37	1.086,40 €	1.183,90 €	1.194,50 €	1.292,05 €
Sondermaß max. 1200x2300x10,8		xxx 03 43	1.372,65 €	1.483,90 €	1.496,00 €	1.607,20 €
Sondermaß max. 1400x2500x10,8		xxx 03 44	1.624,90 €	1.766,00 €	1.781,30 €	1.922,35 €


*Bitte beachten, bei zweiter Korrektur fallen weitere Kosten von min. 25,00 € an.




VSG DIGITAL_696



VSG DIGITAL_697



VSG DIGITAL_698



VSG DIGITAL_699



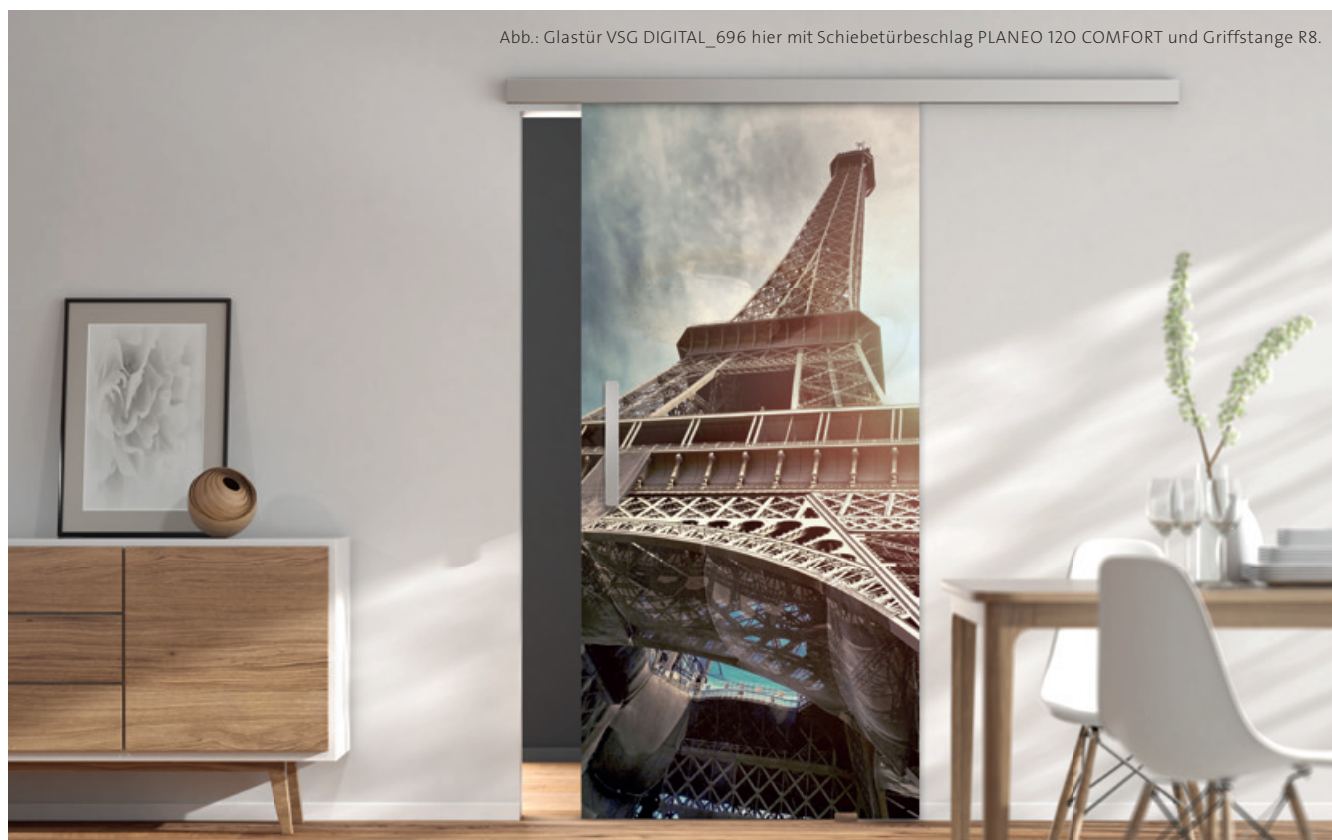
DIGITALDRUCK VSG PRIME | PK6

Digitaldruck
VSG Weißglas (-68)

Maße in mm	Ausführung	Artikel-Nr.	
709x1972x9,5 L	DT, Studio/Office	xxx 01 10	
709x1972x9,5 R	DT, Studio/Office	xxx 01 11	
834x1972x9,5 L	DT, Studio/Office	xxx 01 12	
834x1972x9,5 R	DT, Studio/Office	xxx 01 13	1.179,20 €
959x1972x9,5 L	DT, Studio/Office	xxx 01 14	
959x1972x9,5 R	DT, Studio/Office	xxx 01 15	
709x2097x9,5 L	DT, Studio/Office	xxx 01 21	
709x2097x9,5 R	DT, Studio/Office	xxx 01 22	
834x2097x9,5 L	DT, Studio/Office	xxx 01 23	
834x2097x9,5 R	DT, Studio/Office	xxx 01 24	1.273,60 €
959x2097x9,5 L	DT, Studio/Office	xxx 01 25	
959x2097x9,5 R	DT, Studio/Office	xxx 01 26	
935x2058x9,5	ST, ohne Bohrung	xxx 00 03	1.367,90 €
935x2183x9,5	ST, ohne Bohrung	xxx 00 35	1.474,00 €
Sondermaß max. 1000x2100x9,5		xxx 03 36	
Sondermaß max. 1100x2200x9,5		xxx 03 37	1.503,20 €
Sondermaß max. 1200x2300x11,5		xxx 03 43	
Sondermaß max. 1400x2500x11,5		xxx 03 44	2.551,55 €

Bei Schiebetüren mit einer Glasdicke von 9,52 mm wird der 10 mm Laufwagenadapter benötigt bzw. bei einer Glasdicke von 11,52 mm der 12 mm Adapter.

Abb.: Glastür VSG DIGITAL_696 hier mit Schiebetürbeschlag PLANE0 120 COMFORT und Griffstange R8.



LICHTAUSSCHNITTE für Holztüren

Design	Maße in mm	Ausführung	Art. Nr.	Oberfläche	Preis
LINES FOUR_503	410x1420 L/R TS 4mm	Lichtausschnitt	503 06 55 12	Siebdruck Grünglas	80,20 €
	535x1420 L/R TS 4mm	Lichtausschnitt	503 06 20 12	Siebdruck Grünglas	80,20 €
	660x1420 L/R TS 4mm	Lichtausschnitt	503 06 45 12	Siebdruck Grünglas	109,90 €
	410x1545 L/R TS 4mm	Lichtausschnitt	503 06 46 12	Siebdruck Grünglas	116,80 €
	535x1545 L/R TS 4mm	Lichtausschnitt	503 06 47 12	Siebdruck Grünglas	116,80 €
	660x1545 L/R TS 4mm	Lichtausschnitt	503 06 48 12	Siebdruck Grünglas	116,80 €
	Sondermaß max. 700x1750x4mm TS 4mm	Lichtausschnitt	503 06 08 12	Siebdruck Grünglas	159,70 €
ORNAMENT SR200_533	410x1420 L/R TS 4mm	Lichtausschnitt	534 06 55 17	Struktur Grünglas	54,10 €
	535x1420 L/R TS 4mm	Lichtausschnitt	534 06 20 17	Struktur Grünglas	54,10 €
	660x1420 L/R TS 4mm	Lichtausschnitt	534 06 45 17	Struktur Grünglas	54,10 €
	410x1545 L/R TS 4mm	Lichtausschnitt	534 06 46 17	Struktur Grünglas	62,40 €
	535x1545 L/R TS 4mm	Lichtausschnitt	534 06 47 17	Struktur Grünglas	62,40 €
	660x1545 L/R TS 4mm	Lichtausschnitt	534 06 48 17	Struktur Grünglas	62,40 €
	Sondermaß max. 700x1750x4mm TS 4mm	Lichtausschnitt	534 06 08 17	Struktur Grünglas	77,55 €
CHINCHILLA_530	410x1420 L/R TS 4mm	Lichtausschnitt	530 06 55 17	Struktur Grünglas	56,80 €
	535x1420 L/R TS 4mm	Lichtausschnitt	530 06 20 17	Struktur Grünglas	56,80 €
	660x1420 L/R TS 4mm	Lichtausschnitt	530 06 45 17	Struktur Grünglas	56,80 €
	410x1545 L/R TS 4mm	Lichtausschnitt	530 06 46 17	Struktur Grünglas	65,00 €
	535x1545 L/R TS 4mm	Lichtausschnitt	530 06 47 17	Struktur Grünglas	65,00 €
	660x1545 L/R TS 4mm	Lichtausschnitt	530 06 48 17	Struktur Grünglas	65,00 €
	Sondermaß max. 700x1750x4mm TS 4mm	Lichtausschnitt	530 06 08 17	Struktur Grünglas	118,35 €
MASTERCARREE_531	410x1420 L/R TS 4mm	Lichtausschnitt	531 06 55 17	Struktur Grünglas	68,50 €
	535x1420 L/R TS 4mm	Lichtausschnitt	531 06 20 17	Struktur Grünglas	68,50 €
	660x1420 L/R TS 4mm	Lichtausschnitt	531 06 45 17	Struktur Grünglas	68,50 €
	410x1545 L/R TS 4mm	Lichtausschnitt	531 06 46 17	Struktur Grünglas	80,40 €
	535x1545 L/R TS 4mm	Lichtausschnitt	531 06 47 17	Struktur Grünglas	80,40 €
	660x1545 L/R TS 4mm	Lichtausschnitt	531 06 48 17	Struktur Grünglas	80,40 €
	Sondermaß max. 700x1750x4mm TS 4mm	Lichtausschnitt	531 06 08 17	Struktur Grünglas	135,65 €

Lichtausschnitte bestehen aus thermisch vorgespanntem Sicherheitsglas und sind als „tempered glass“ gestempelt.

Weitere Maße auf Anfrage möglich.

Weitere Lichtausschnitte finden Sie in den Preiskategorien der jeweiligen Türmodelle.

MUSTERGLASTÜREN (120 x 284 x 4 mm, MOONGREY-Muster in 8 mm, VSG-Muster in 8,8 mm Stärke)

Design	Ausführung	Artikel-Nr.	nicht rabattierfähig
LINES_LD_557		700020385	9,90 €
LINES_LD_557	TWO SIDES	700020386	9,90 €
LINES_LD_582		700020388	9,90 €
LINES_LD_582	TWO SIDES	700020389	9,90 €
LINES_LD_589		700020390	9,90 €
LINES_LD_589	TWO SIDES	700020391	9,90 €
LINES_LD_604		700020394	9,90 €
LINES_LD_604	TWO SIDES	700020395	9,90 €
LINES_LD_605		700020396	9,90 €
LINES_LD_605	TWO SIDES	700020397	9,90 €
LINES_LD_606		700020398	9,90 €
LINES_LD_606	TWO SIDES	700020417	9,90 €
LINES_LD_649		700020420	9,90 €
LINES_LD_649	TWO SIDES	700020421	9,90 €
LINES_LD_651		700020424	9,90 €
LINES_LD_651	TWO SIDES	700020425	9,90 €
LINES_LD_652		700020426	9,90 €
LINES_LD_652	TWO SIDES	700020427	9,90 €
LINES_LD_653		700020428	9,90 €
LINES_LD_653	TWO SIDES	700020429	9,90 €
LINES_LD_654		700020430	9,90 €
LINES_LD_654	TWO SIDES	700020431	9,90 €
DECO_LD_585		700020432	9,90 €
DECO_LD_585	TWO SIDES	700020433	9,90 €
DECO_LD_583		700020434	9,90 €
DECO_LD_583	TWO SIDES	700020435	9,90 €
DECO_LD_587		700020436	9,90 €
DECO_LD_587	TWO SIDES	700020437	9,90 €
DECO_LD_608		700020438	9,90 €
DECO_LD_608	TWO SIDES	700020439	9,90 €
DECO_LD_655		700020372	9,90 €
DECO_LD_655	TWO SIDES	700020440	9,90 €
DECO_LD_657		700020373	9,90 €
DECO_LD_657	TWO SIDES	700020443	9,90 €
GRIDS_LD_690		700020608	9,90 €
GRIDS_LD_690	TWO SIDES	700020609	9,90 €
GRIDS_LD_691		700020610	9,90 €
GRIDS_LD_691	TWO SIDES	700020611	9,90 €
GRIDS_LD_692		700020612	9,90 €
GRIDS_LD_692	TWO SIDES	700020613	9,90 €
GRIDS_LD_693		700020614	9,90 €
GRIDS_LD_693	TWO SIDES	700020615	9,90 €
NATURE_LD_658		700020374	9,90 €
NATURE_LD_658	TWO SIDES	700020448	9,90 €
NATURE_LD_660		700020451	9,90 €
NATURE_LD_660	TWO SIDES	700020452	9,90 €
NATURE_LD_694		700020591	9,90 €
NATURE_LD_694	TWO SIDES	700020592	9,90 €
BIRDS & BIRD_LD_695		700020593	9,90 €
BIRDS & BIRD_LD_695	TWO SIDES	700020594	9,90 €
DOTS_LD_661		700020453	9,90 €
DOTS_LD_661	TWO SIDES	700020454	9,90 €
CLASSIC_LD_598		700020461	9,90 €
CLASSIC_LD_598	TWO SIDES	700020462	9,90 €
CLASSIC_LD_663		700020467	9,90 €
CLASSIC_LD_663	TWO SIDES	700020468	9,90 €

Design	Ausführung	Artikel-Nr.	nicht rabattierfähig
TYPO_LD_667		700020473	9,90 €
TYPO_LD_667	TWO SIDES	700020474	9,90 €
TYPO_LD_668		700020475	9,90 €
TYPO_LD_668	TWO SIDES	700020476	9,90 €
TYPO_LD_669		700020477	9,90 €
TYPO_LD_669	TWO SIDES	700020478	9,90 €
TYPO_LD_670		700020479	9,90 €
TYPO_LD_670	TWO SIDES	700020375	9,90 €
TYPO_LD_671		700020480	9,90 €
TYPO_LD_671	TWO SIDES	700020481	9,90 €
TYPO_LD_688		700020587	9,90 €
TYPO_LD_688	TWO SIDES	700020588	9,90 €
TYPO_LD_689		700020598	9,90 €
TYPO_LD_689	TWO SIDES	700020599	9,90 €
3D_LD_623		700020482	9,90 €
3D_LD_623	TWO SIDES	700020376	9,90 €
3D_LD_636		700020483	9,90 €
3D_LD_636	TWO SIDES	700020484	9,90 €
3D_LD_672		700020485	9,90 €
3D_LD_672	TWO SIDES	700020486	9,90 €
3D_LD_673		700020487	9,90 €
3D_LD_673	TWO SIDES	700020488	9,90 €
3D_LD_674		700020489	9,90 €
3D_LD_674	TWO SIDES	700020490	9,90 €
PHOTO_LD_675		700020377	9,90 €
PHOTO_LD_677		700020492	9,90 €
PHOTO_LD_678		700020493	9,90 €
CLEAR_510		700020378	9,90 €
CLARITY_510		700020361	9,90 €
SMOKED GREY_510		700020562	9,90 €
ALL SATIN_501		700020379	9,90 €
SNOWWHITE_501		700020360	9,90 €
SATIN GREY_501		700020564	14,90 €
LINES FOUR_503		700020362	9,90 €
LINES RISING_509		700020382	9,90 €
JETTE LINES_814		700020705	9,90 €
JETTE LINES_814	TWO SIDES	700020706	9,90 €
JETTE FRAME_815		700020707	9,90 €
JETTE FRAME_815	TWO SIDES	700020708	9,90 €
JETTE RUTIL_561		700020365	9,90 €
JETTE DOTS_573		700020369	9,90 €
JETTE WAVE_563		700020585	9,90 €
JETTE FOREVER_687		700020589	9,90 €
JETTE FOREVER_687	TWO SIDES	700020590	9,90 €
LINES DIFFERENT_570		700020363	9,90 €
R8_567		700020366	9,90 €
R8 HORIZONTAL_511		700020384	9,90 €
JETTE VISION_560	TWO SIDES	700020364	9,90 €
TARTAN CLASSIC_562	TWO SIDES	700020367	9,90 €
CANVAS_571		700020495	9,90 €
SUMMER COTTON_576		700020370	9,90 €
TYPO_LD_628		700020496	9,90 €
VSG PIANO WHITE_516		700020497	14,90 €
VSG FROSTED WHITE_682		700020577	14,90 €
VSG FROSTED GREY_683		700020578	14,90 €
VSG SNOWWHITE_501		700020576	14,90 €

Zubehör- und Montagehilfen



Klotzheber

Beschreibung	Verkaufspreis
strapazierfähiger Kunststoffkopf, zum Ausrichten von Glas	089040000 14,99 €



hochwertiger Pumpsaugheber

Beschreibung	Verkaufspreis
TÜV- und GS-geprüft, Tragkraft max. 68 kg	089010100 119,90 €



Schutzecken

Beschreibung	Verkaufspreis
12 Stk. Glasschutzecken für Transport und Montage, Farbe BLAU für 8 mm Glasstärke	089030110 59,95 €
12 Stk. Glasschutzecken für Transport und Montage, Farbe GRÜN für 10 mm Glasstärke	089030210 59,95 €



Verglasungsklötze

Beschreibung	Verkaufspreis
Transparent, Mixbeutel 200 Stk., je 25 St. 1, 2, 3, 4, 5, 6, 8, 10 mm	089020010 49,95 €



GRIFWERK-Reinigungsschwamm

Beschreibung	Verkaufspreis
spezieller Reinigungsschwamm für jede Reinigung Ihrer Glastür	016020200 4,20 €

Absenkündigung



Beschreibung	Verkaufspreis
für 709mm Glastüren, verklebbar, L/R, verwendbar für 8mm, 10mm Glasstärke, kürzbar	480180112 99,00 €
für 834mm Glastüren, verklebbar, L/R, verwendbar für 8mm, 10mm Glasstärke, kürzbar	480180212 99,00 €
für 959mm Glastüren, verklebbar, L/R, verwendbar für 8mm, 10mm Glasstärke, kürzbar	480180312 99,00 €

Pflegehinweis für Glastüren

Wenn Sie Ihr Interieurglas reinigen, reicht es aus, die Oberfläche mit warmen Wasser zu säubern. Hierzu verwenden Sie bitte einen Schwamm oder ein weiches, fusselfreies Tuch. Reinigen Sie großflächig, nicht punktuell.

Bei Rückständen von z.B. Fingerabdrücken können Sie zusätzlich handelsübliche Glasreiniger (Schaumreiniger) verwenden. Bitte verwenden Sie keine scheuernden, ätzenden, säurehaltigen oder alkalischen Reinigungsmittel, da diese die Glasoberfläche angreifen und auch Kratzer verursachen können. Überflüssiges Wasser können Sie mit einem Microfasertuch trocken wischen. Wenn Wasser über einen längeren Zeitraum auf die Glasoberfläche einwirkt, können sich hartnäckige Kalkrückstände bilden.

Bei VSG Türen ist zu beachten, dass der Randverbund nicht mit Wasser in Berührung kommt, da sonst Feuchtigkeit und das Reinigungsmittel in das Laminat eindringen können.

BEI SATINIERTEN UND GELASERTEN FLÄCHEN

Damit kein Abrieb der Oberflächenstruktur entsteht, sollten Sie hier nicht zu großen Druck ausüben. Um die sogenannte Wolkenbildung zu vermeiden, reiben Sie Ihre Tür mit einem Microfasertuch großflächig trocken. Papier oder Zellstofftücher sollten nicht verwendet werden, da diese einen zu großen Abrieb haben.

BEI SIEBDRUCKGLÄSERN

Siebgedruckte Oberflächen sind weicher als die reine Glasoberfläche und daher empfindlicher bei mechanischen Reinigungsmitteln. Zudem dürfen sie nicht mit Säuren gereinigt werden, da diese das Druckbild angreifen können.

ACHTUNG

Bitte verwenden Sie keine kratzenden Werkzeuge, Rasierklingen oder Schaber. Sie können auf der Oberfläche sichtbare und irreparable Kratzspuren hinterlassen.

SCHNELL GEFUNDEN (Sortierung nach Dekornummern)

ALL SATIN_501	S. 291	ACHAT VERTICAL_575	S. 315	TYPO_LD_668	S. 310
SATIN GREY_501	S. 291	SUMMER COTTON_576	S. 310	TYPO_LD_669	S. 310
SNOWWHITE_501	S. 291	LINES_LD_582	S. 294	TYPO_LD_670	S. 310
LINES FOUR_503	S. 296	DECO_LD_583	S. 298	3D_LD_672	S. 310
LINES RISING_509	S. 302	DECO_LD_585	S. 298	3D_LD_673	S. 310
CLARITY_510	S. 290	DECO_LD_587	S. 292	R8_LD_674	S. 292
CLEAR_510	S. 290	LINES_LD_589	S. 298	PHOTO_LD_675	S. 314
SMOKED GREY_510	S. 290	CLASSIC_LD_598	S. 292	PHOTO_LD_677	S. 313
R8 HORIZONTAL_511	S. 303	LINES_LD_604	S. 310	PHOTO_LD_678	S. 313
SUMMER RAIN_515	S. 297	LINES_LD_605	S. 310	TYPO_LD_681	S. 310
VSG PIANO WHITE_516	S. 312	LINES_LD_606	S. 310	FROSTED WHITE_682	S. 315
VSG PIANO BLACK_517	S. 312	DECO_LD_608	S. 298	FROSTED GREY_683	S. 315
BAROCK_529	S. 295	3D_LD_623	S. 310	JETTE FOREVER_687	S. 310
CHINCHILLA_530	S. 295	TYPO_LD_627	S. 292	TYPO_LD_688	S. 292
MASTERCARREE_531	S. 295	TYPO_LD_628	S. 292	TYPO_LD_689	S. 292
SILVIT_532	S. 321	3D_LD_636	S. 310	GRIDS_LD_690	S. 298
ORNAMENT SR200_533	S. 295	LINES_LD_649	S. 298	GRIDS_LD_691	S. 298
TYPO_LD_554	S. 292	LINES_LD_650	S. 300	GRIDS_LD_692	S. 298
LINES_LD_557	S. 298	LINES_LD_651	S. 310	GRIDS_LD_693	S. 298
JETTE VISION_560	S. 308	LINES_LD_652	S. 310	NATURE_LD_694	S. 310
JETTE RUTIL_561	S. 304	LINES_LD_653	S. 292	BIRDS&BIRD_LD_695	S. 313
TARTAN CLASSIC_562	S. 309	LINES_LD_654	S. 292	VSG DIGITAL_696	S. 317
JETTE WAVE_563	S. 310	DECO_LD_655	S. 310	VSG DIGITAL_697	S. 317
R8_567	S. 301	DECO_LD_657	S. 298	VSG DIGITAL_698	S. 317
RHOMBIC_568	S. 315	NATURE_LD_658	S. 298	VSG DIGITAL_699	S. 317
SILKY MESH_569	S. 315	NATURE_LD_660	S. 298	JETTE LINES_814	S. 292
LINES DIFFERENT_570	S. 305	DOTS_LD_661	S. 310	JETTE FRAME_815	S. 292
CANVAS_571	S. 310	CLASSIC_LD_663	S. 298	FROSTED_819	S. 292
JETTE DOTS_573	S. 310	PHOTO_LD_666	S. 316	FROSTED_FLOW_820	S. 292
ACHAT HORIZONTAL_574	S. 315	TYPO_LD_667	S. 292	LINES_LD_825	S. 317

INHALTSVERZEICHNIS

TÜRGRIFFE VON A – Z

ADINA KLIPPTTECHNIK 180 16	S. 32	LUCIA SQUARE KLIPPTTECHNIK 190 17	S. 132
ALESSIA KLIPPTTECHNIK 182 16	S. 42	LUCIA PIATTA S 120 50	S. 134
ALESSIA KLIPPTTECHNIK FS 182 40	S. 44	LUCIA PIATTA S QUATTRO 120 51	S. 136
ALESSIA KLIPPTTECHNIK FS PANIK 182 41	S. 46	LUCIA PROFESSIONAL SCHRAUBTECHNIK GK3 120 13	S. 138
ALESSIA PROFESSIONAL SCHRAUBTECHNIK GK3 105 13	S. 47	LUCIA PROFESSIONAL SCHRAUBTECHNIK GK4 120 01	S. 140
ALESSIA PROFESSIONAL SCHRAUBTECHNIK GK4 105 01	S. 48	LUCIA PROFESSIONAL SCHRAUBTECHNIK FS 121 01	S. 142
ALESSIA PROFESSIONAL SCHRAUBTECHNIK FS 106 01	S. 50	LUCIA PROFESSIONAL SCHRAUBTECHNIK FS PANIK 124 01	S. 143
ALESSIA PROFESSIONAL SCHRAUBTECHNIK FS PANIK 106 01	S. 52	LUCIO LANGSCHILD 189 25	S. 144
ALINA SCHRAUBTECHNIK 220 10	S. 53	LUCIA SELECT SCHRAUBTECHNIK 135 13	S. 146
AMADEUS LANGSCHILD 221 30	S. 54	MARISA SCHRAUBTECHNIK 230 10	S. 148
ARICA KLIPPTTECHNIK 339 16	S. 56	METRICO PROFESSIONAL SCHRAUBTECHNIK GK4 125 01	S. 150
ARICA QUATTRO KLIPPTTECHNIK 311 17	S. 58	METRICO PROFESSIONAL SCHRAUBTECHNIK FS 126 01	S. 152
AVUS 290 01	S. 60	METRICO PROFESSIONAL ECKIG SCHRAUBTECHNIK GK4 125 02	S. 154
AVUS ECKIG 290 02	S. 62	MINIMAL MODERN - SIEGER DESIGN 264 10	S. 156
AVUS PIATTA S 290 50	S. 64	MINIMAL MODERN - SIEGER DESIGN 264 11	S. 158
AVUS ONE 289 00	S. 66	MONICA SCHRAUBTECHNIK 232 10	S. 160
CARLA SQUARE KLIPPTTECHNIK 184 17	S. 68	MONICA QUATRO SCHRAUBTECHNIK 232 11	S. 162
CAROLA SCHRAUBTECHNIK 223 10	S. 70	OVIDA KLIPPTTECHNIK 331 16	S. 164
CAROLA PIATTA S 223 50	S. 72	OVIDA QUATTRO KLIPPTTECHNIK 317 17	S. 166
CHRISTINA KLIPPTTECHNIK 185 16	S. 74	R8 ONE 287 00	S. 168
CHRISTINA QUATTRO KLIPPTTECHNIK 313 17	S. 76	RAFFAELLA SCHRAUBTECHNIK 233 10	S. 170
CORINNA SCHRAUBTECHNIK 224 10	S. 78	REMOTE 288 01	S. 172
CRYSTAL SCHRAUBTECHNIK - JETTE DESIGN 131 01	S. 80	REMOTE ECKIG 288 01	S. 174
CRYSTAL PIATTA S - JETTE DESIGN 131 50	S. 82	SAVIA KLIPPTTECHNIK 192 16	S. 176
CUBICO PIATTA S QUATTRO 211 51	S. 84	SAVIA PROFESSIONAL SCHRAUBTECHNIK GK3 191 01	S. 178
CUT SCHRAUBTECHNIK - JETTE DESIGN 238 10	S. 86	SIMONA SCHRAUBTECHNIK 234 10	S. 180
DANIELA KLIPPTTECHNIK 186 16	S. 88	SQUARE 291 30	S. 182
FABIA SCHRAUBTECHNIK 225 10	S. 90	TRI 134 SCHRAUBTECHNIK 134 13	S. 184
FABIO LANGSCHILD 225 30	S. 92	TRI 134 PIATTA S 134 50	S. 186
FRAME 1.0 DESIGN MANUFAKTUR 293 01	S. 94	ULMER GRIFF KLIPPTTECHNIK - DESIGN MANUFAKTUR 272 16	S. 188
FRANCESCA SCHRAUBTECHNIK 226 10	S. 96	ULMER GRIFF KLIPPTTECHNIK - DESIGN MANUFAKTUR FS 272 40	S. 190
GRAPH SIEGER DESIGN 262 10	S. 98	ULMER GRIFF PROFESSIONAL SCHRAUBTECHNIK DESIGN MANUFAKTUR GK4 271 01	S. 192
GRAPH ECKIG SIEGER DESIGN 262 11	S. 100	ULMER GRIFF PROFESSIONAL SCHRAUBTECHNIK DESIGN MANUFAKTUR FS 267 01	S. 194
LARONDA SCHRAUBTECHNIK 228 10	S. 102	ULMER GRIFF PROFESSIONAL SCHRAUBTECHNIK DESIGN MANUFAKTUR FS PANIK 268 01	S. 195
LEAF LIGHT SIEGER DESIGN 260 10	S. 104	VERONICA KLIPPTTECHNIK 193 16	S. 196
LEAF LIGHT ECKIG - SIEGER DESIGN 260 11	S. 106	VIVIA KLIPPTTECHNIK 328 16	S. 198
LOREDANA KLIPPTTECHNIK 187 16	S. 108	VISION - JETTE DESIGN 214 51	S. 200
LOREDANA PROFESSIONAL SCHRAUBTECHNIK GK3 110 13	S. 110		
LOREDANO LANGSCHILD 187 25	S. 112		
LORITA KLIPPTTECHNIK 188 16	S. 114		
LORITA KLIPPTTECHNIK FS 188 40	S. 116	ZUBEHÖR FÜR TÜRGRIFFE	S. 202
LORITA KLIPPTTECHNIK FS PANIK 188 41	S. 118	SETS FÜR GRIFFE KLIPPTTECHNIK	S. 202
LORITA PIATTA S 188 50	S. 119	SETS FÜR GRIFFE SCHRAUBTECHNIK	S. 203
LORITA PROFESSIONAL SCHRAUBTECHNIK GK3 115 13	S. 120	SETS FÜR GRIFFE SCHRAUBTECHNIK ZINK-GARNITUREN	S. 205
LORITA PROFESSIONAL SCHRAUBTECHNIK GK4 115 01	S. 122	SETS FÜR GRIFFE PIATTA S	S. 206
LORITA PROFESSIONAL SCHRAUBTECHNIK FS 116 01	S. 124	SETS FÜR GRIFFE LANGSCHILDER	S. 207
LORITA PROFESSIONAL SCHRAUBTECHNIK FS PANIK 119 01	S. 126	SETS FÜR GRIFFE FRAME 1.0	S. 207
LUCIA KLIPPTTECHNIK 189 16	S. 127	SETS FÜR GRIFFE SMART2LOCK	S. 208
LUCIA KLIPPTTECHNIK FS 189 40	S. 128	SETS FÜR GRIFFE ONE	S. 211
LUCIA KLIPPTTECHNIK FS PANIK 189 41	S. 130	ROSETTENPAARE KLIPPROSETTEN	S. 212
	S. 131	ROSETTENPAARE SCHRAUBROSETTEN	S. 212

ROSETTENPAARE FRAME ROSETTEN	S. 213	SCHIEBETÜRSYSTEM R8 COMFORT 414 05	S. 262
ROSETTENPAARE ONE ROSETTEN	S. 213	SCHIEBETÜRSYSTEM PLANE0 40 COMFORT 406 09	S. 264
ROSETTENPAARE PIATTA S ROSETTEN	S. 213	SCHIEBETÜRSYSTEM PLANE0 60 PRO 404 01	S. 265
PIATTA S ZUBEHÖR	S. 213	SCHIEBETÜRSYSTEM PLANE0 60 PRO COMFORT SOFT-EINZUG 404 05	S. 266
AUSSENROSETTENSÄTZE	S. 214	SCHIEBETÜRSYSTEM PLANE0 120 403 01	S. 268
KNÖPFE	S. 214	SCHIEBETÜRSYSTEM PLANE0 120 COMFORT 403 05	S. 270
STIFTE FÜR EINSEITIGE MONTAGE	S. 214	PLANE0 AIR LOFT 501 2	S. 273
ÜBERSCHUBHÜLSEN	S. 214	PLANE0 AIR 501 2	S. 274
FENSTEROLIVEN	S. 214	PLANE0 AIR SILENT 501 3	S. 275
HOLZTÜRBÄNDER	S. 215	GANZGLASANLAGE VARIANTE 1	S. 276
		GANZGLASANLAGE VARIANTE 2	S. 277
		GANZGLASANLAGE VARIANTE 3	S. 278
SCHUTZBESCHLÄGE	S. 216	PENDELTÜRANLAGE	S. 279
TITANO KOMBI SB_880 880 11	S. 220		
TITANO KOMBI SB_882 882 01	S. 221	GRIFFSTANGEN UND -MUSCHELN	S. 280
TITANO SCHILD SB_884 884 03	S. 222	GRIFFSTANGEN UND -MUSCHELN MIT KLEBTECHNIK	S. 280
TITANO SCHILD SB_886 ES2 (S3) 886 23	S. 224	ABSCHLIESSBARE GRIFFSTANGE PLANE0 SMART2LOCK 490 17	S. 282
SCHUTZROSETTEN-GARNITUR KNOPF R1 100 89	S. 226	GRIFFSTANGEN UND -MUSCHELN MIT SCHRAUBTECHNIK	S. 283
SCHUTZROSETTEN-GARNITUR KNOPF R2 100 89	S. 226		
SCHUTZROSETTEN-GARNITUR KNOPF R3 100 89	S. 227	ZUBEHÖR	S. 285
SCHUTZROSETTEN-GARNITUR KNOPF R4 100 89	S. 227		
KOMBI-INNENROSETTENSÄTZE	S. 228	GLASART BY GRIFFWERK	S. 286
ZUBEHÖR FÜR SCHUTZBESCHLAG TITANO KOMBI SB_880 882	S. 228	GLASTÜREN BASIC	S. 290
ZUBEHÖRSET FÜR TITANO KOMBI SB_882 FS	S. 228	GLASTÜREN Preiskategorie 1 (PK1)	S. 292
ZUBEHÖRSET FÜR SCHUTZBESCHLAG TITANO SCHILD SB_884	S. 229	GLASTÜREN Preiskategorie 2 (PK2)	S. 297
ZUBEHÖRSET FÜR SCHUTZBESCHLAG TITANO SCHILD SB_886	S. 230	GLASTÜREN Preiskategorie 3 (PK3)	S. 308
ZUBEHÖR FÜR SCHUTZBESCHLÄGE	S. 231	GLASTÜREN Preiskategorie 4 (PK4)	S. 312
		GLASTÜREN Preiskategorie 5 (PK5)	S. 315
DREHTÜRSYSTEME GLAS	S. 232	GLASTÜREN Preiskategorie 6 (PK6)	S. 317
PREISMATRIX SCHLOSSKÄSTEN	S. 236	LICHTAUSSCHNITTE	S. 318
GLASSCHLOSS FRAME 100 70	S. 238	MUSTERGLASTÜREN	S. 319
GLASSCHLOSS CUBE 100 72	S. 239	ZUBEHÖR UND MONTAGEHILFENE	S. 320
PURISTO S 100 69	S. 240	SCHNELL GEFUNDEN GLASTÜREN NACH ART. NR	S. 321
PURISTO 1.0 100 61	S. 241	BESTELL- UND AUFMASSBLÄTTER	S. 324
SIEGER DESIGN GATE 1.0 DESIGN MANUFAKTUR 100 65	S. 242		
JETTE VISION SKS 100 68	S. 243		
FABRICO 1.0 N297 61	S. 244		
QUATTRO 1.0 080 05	S. 245		
QUATTRO SCHRAUB 080 05	S. 245		
CLASSICO 1.0 100 62	S. 246		
SMILE 1.0 N297 62	S. 247		
CREATIVO 1.0 100 60	S. 248		
EINZELKOMPONENTEN	S. 249		
PENDELTÜRLÖSUNGEN MITTELTÜRBAND	S. 252		
GANZGLASANLAGEN MIT PENDEL-MITTELTÜRBAND	S. 253		
PENDELTÜRLÖSUNGEN ECKBAND PIVOT GLAS	S. 254		
PENDELTÜRLÖSUNGEN ECKBAND PIVOT HOLZ	S. 256		
DREHTÜRLÖSUNGEN MIT ANSCHLAGBÄNDERN	S. 257		
SCHIEBETÜRSYSTEME	S. 258		
SCHIEBETÜRSYSTEM R8 414 01	S. 262		



IN 5 SCHRITTEN ZUR INDIVIDUELLER GLASTÜR:

1 Tür wählen

IHR FOTO

DREHTÜR
 Bitte lichtetes Maß
 (Zargenfalzmaß) eintragen*:
 Breite x Höhe
 (max. 1650 x 2600 mm)

 oder Standardmaß wählen
 709 x 1972 709 x 2097
 834 x 1972 834 x 2097
 959 x 1972 959 x 2097

IHR FOTO

SCHIEBETÜR
 Bitte lichtetes Maß
 (Maueröffnung) eintragen**
 Breite x Höhe
 (max. 1650 x 2600 mm)

 oder Standardmaß wählen
 935 x 2058
 935 x 2183

Wichtig: Bitte DIN
Richtung angeben!

Achtung: Ohne gesonderte Vermaßung von Bandbohrungen und Schlossbohrungen greift die Norm von oben. Bei Sondermaßen bitte zusätzlich das passende Aufmaßblatt (ab Seite 325) verwenden.

2 Bestellblatt abgeben

Geben Sie das ausgefüllte Bestellblatt bei dem Fachhändler Ihres Vertrauens ab.

3 Datenformate versenden

Bitte wählen Sie **Ihr digitales Bild** aus und senden Sie es an kundencenter@griffwerk.de

WICHTIG! Um ein hochwertiges Ergebnis zu bekommen, sollten einige Anforderungen eingehalten werden:

- Generell empfiehlt GRIFFWERK für Türen ein Hochkantmotiv.
- Dateien sollten mindestens 72 dpi haben, müssen aber hierbei schon in Originalgröße vorhanden sein. 72 dpi lassen sich nicht mehr vergrößern.
- 72 dpi entsprechen bei einer Türgröße von 834 x 1972mm = 2365 x 5590 Pixel
- Perfekte Voraussetzungen haben Dateien mit 300 dpi in Originalgröße.
- Dateien können als .jpg, .psd, .png, .tif oder auch als Vektordatei .ai oder .eps eingereicht werden.
- Prüfen Sie Ihr Bild, in dem Sie es standardmäßig öffnen. Mit Rechtsklick unter Eigenschaften können Sie die Parameter einsehen.

Bitte wählen Sie **Ihre Textdatei** aus und senden Sie es an kundencenter@griffwerk.de

WICHTIG! Um ein hochwertiges Ergebnis zu bekommen, sollten einige Anforderungen eingehalten werden:

- Die Textdatei muss GRIFFWERK als Vektor- bzw. Pfaddatei vorliegen, geeignet sind hier die Dateiformate .pdf, .eps und .ai.

4 Freigabe

Ihr ganz individuelles Bild/ Ihr individueller Text wird nun von GRIFFWERK digital in Ihre Tür eingesetzt und zur Endfreigabe noch einmal an Ihre Mailadresse, mit Bitte um Freigabe, gesendet.

5 Versand an Ihre Fachhandelsfiliale

*GRIFFWERK® berechnet bei Drehtüren das Glasmaß wie folgt:
Breite: – 3,5 mm links – 3,5 mm rechts, Höhe: – 4 mm oben – 7 mm unten

*GRIFFWERK® berechnet bei Schiebetüren folgende Glasüberstände:
Glasüberstandsbreite: + 30 mm links + 30 mm rechts, Glasüberstandshöhe: + 40 mm oben – 7 mm unten

Bei Fragen unterstützen wir Sie gerne, rufen Sie uns einfach an. **SERVICE NUMMER 0731-938 089 20**

BITTE ANKREUZEN:

- ESG GRÜNGLAS ONE SIDE
- ESG GRÜNGLAS TWO SIDES
- ESG WEISSGLAS ONE SIDE
- ESG WEISSGLAS TWO SIDES
- ESG GRAUGLAS ONE SIDE
- ESG GRAUGLAS TWO SIDES
- VSG GRÜNGLAS ONE SIDE
- VSG GRÜNGLAS TWO SIDES
- VSG WEISSGLAS ONE SIDE
- VSG WEISSGLAS TWO SIDES

KUNDENADRESSE

Name

Adresse

SONSTIGES

Für die Richtigkeit der Angaben
(Name in Druckbuchstaben):

Datum/Stempel/Unterschrift

Nur bei Drehtür ausfüllen

DIN-RICHTUNG

Anschlag DIN Links

Motiv
Bandgegenseite

Motiv
Bandseite

Anschlag DIN Rechts

Motiv
Bandgegenseite

Motiv
Bandseite

**ANGABEN BEI GLASDEKOR
MIT SCHRIFT**

lesbar Bandseite

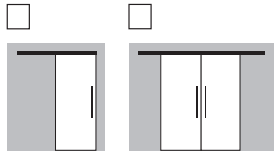
lesbar Bandgegenseite

AUFMASSBLATT für Glasschiebetürsystem

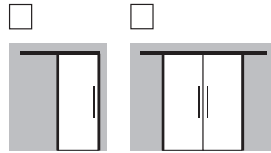
Firma: _____
 Ansprechpartner: _____
 Auftragsnr.: _____
 Kunde: _____
 Adresse: _____

MONTAGE

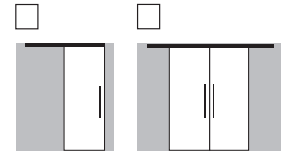
Wandmontage



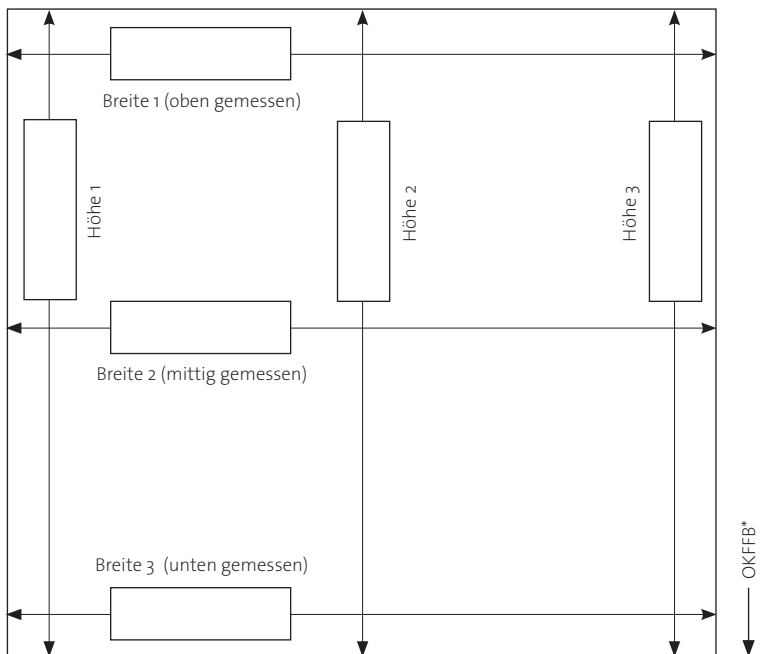
Wandmontage vor der Zarge



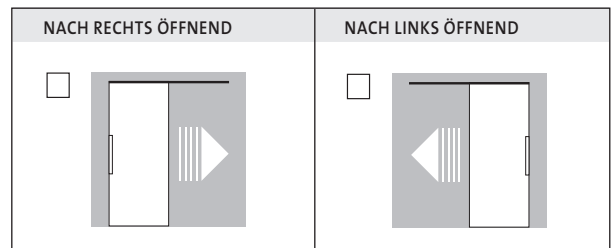
Deckenmontage (nur PLANEO 120)



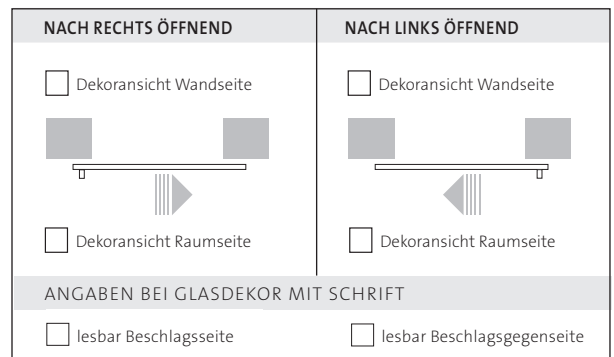
AUFMASS



Laufrichtung (nur bei 1-flg. Anlage):



Dekoransicht:



Maße von folgender Bausituation:

Baurichtmaß Lichtes Maß Zargenaußenmaß

TÜRBLATT/SEITENTEIL

Art. Nr. Glasdekor (Schiebetür) _____ ONE SIDE TWO SIDES

Glasart/Glasdicke ESG 8 mm ESG 10 mm VSG 8,76 mm VSG 10,76 mm

Öffnungsmaße Breite: _____ Höhe: _____ 935 x 2058 mm (Standardmaß) 935 x 2183 mm (Standardmaß)

Glasmaße (optional) Breite: _____ Höhe: _____

BESCHLAG

Art. Nr. Schiebetürsystem: _____ Material/Oberfläche: _____
 Art. Nr. Griffstange/Griffmuschel: _____ Material/Oberfläche: _____
 Art. Nr. Abstandset: _____
 Art. Nr. Glasstopper unten (2-flg.): _____ Art. Nr. Zubehör (optional): _____

*GRIFFWERK® berechnet folgende Glasüberstände:

Glasüberstandsbreite: + 30 mm links, + 30 mm rechts; Glasüberstandshöhe: + 40 mm oben, - 7 mm unten (bei 2-flg. Anlage - 4 mm Mitte)
 Bei Deckenmontage errechnet sich die Türhöhe = lichte Durchgangshöhe - 54 mm

*OKFFB = Oberkante Fertigfußboden. Alle Angaben in mm. Zeichnungen sind nicht maßstabsgetreu.

AUFMASSBLATT Individuelle Glasdrehtür 1-flg.

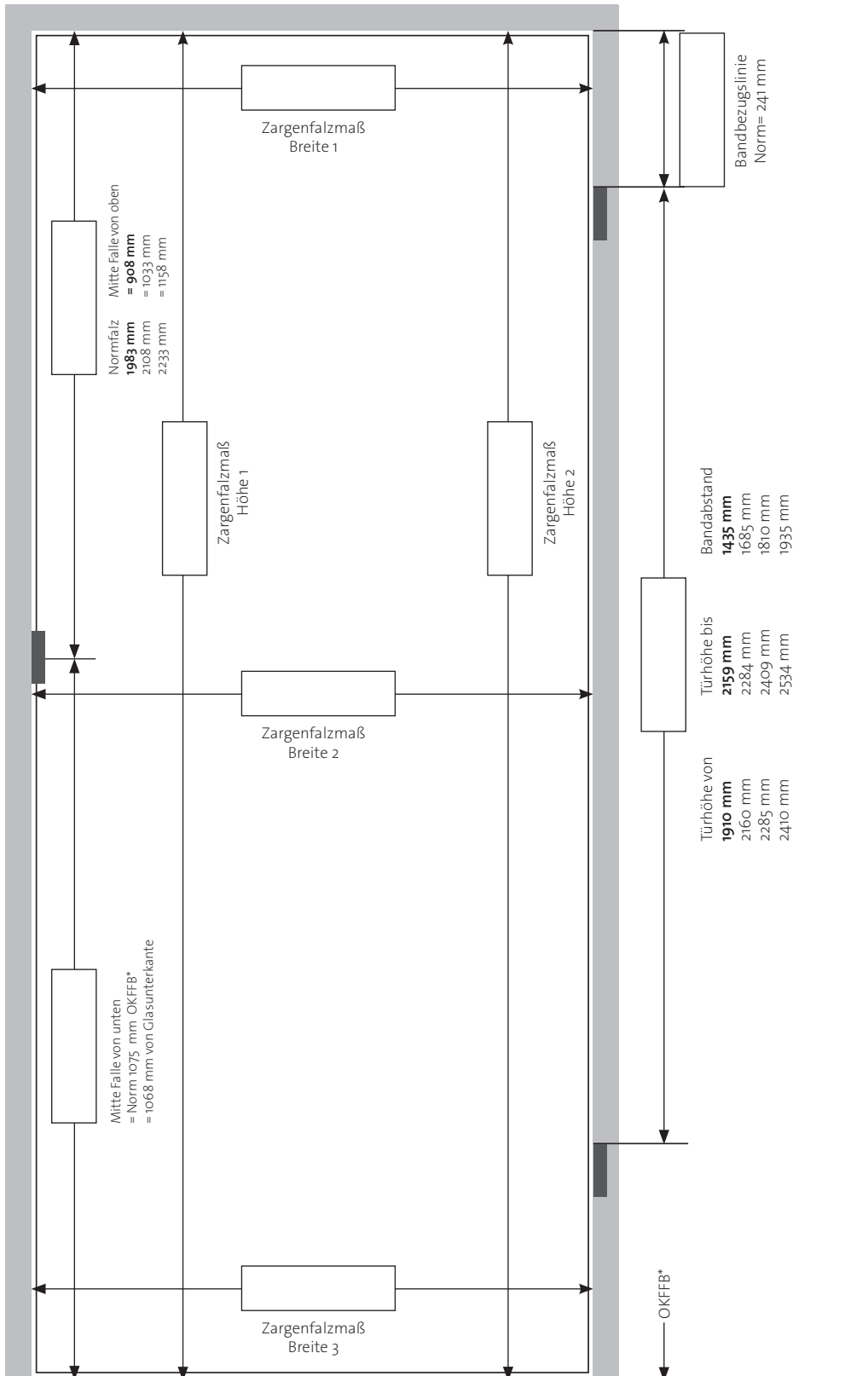
Firma: _____

Ansprechpartner: _____

Auftragsnr.: _____

Kunde: _____

Adresse: _____



ART. NR. GLASDEKOR	

GRÖSSE	
<input type="checkbox"/> 709 x 1972 mm (Standardmaß)	
<input type="checkbox"/> 834 x 1972 mm (Standardmaß)	
<input type="checkbox"/> 959 x 1972 mm (Standardmaß)	
GLASART/GLASDICKE	
<input type="checkbox"/> ESG 8 mm	<input type="checkbox"/> VSG 8,76 mm
<input type="checkbox"/> ESG 10 mm	<input type="checkbox"/> VSG 10,76 mm
ART. NR. SCHLOSSKASTEN	

SCHLOSSKASTENBOHRUNG	
<input type="checkbox"/> Studio ○○	<input type="checkbox"/> Office ○
<input type="checkbox"/> WC Zylinder nach innen öffnend	
<input type="checkbox"/> WC Zylinder nach außen öffnend	
BANDBOHRUNG	
<input type="checkbox"/> Office ○	<input type="checkbox"/> Studio ○○
Bandbezugslinie messen: 	
ACHTUNG: Ohne gesonderte Verma- ßung von Bandbohrungen und Schloss- bohrungen greift die Norm von oben.	
DIN-RICHTUNG	
<input type="checkbox"/> Anschlag DIN Links	
<input type="checkbox"/> Motiv Bandgegenseite	
<input type="checkbox"/> Motiv Bandseite	
<input type="checkbox"/> Anschlag DIN Rechts	
<input type="checkbox"/> Motiv Bandgegenseite	
<input type="checkbox"/> Motiv Bandseite	
ANGABEN BEI GLASDEKOR MIT SCHRIFT	
<input type="checkbox"/> lesbar Bandseite	
<input type="checkbox"/> lesbar Bandgegenseite	

GRIFFWERK® berechnet das Glasmaß wie folgt:

Breite: - 3,5 mm links, - 4 mm mitte, - 3,5 mm rechts; Höhe: - 4 mm oben, - 7 mm unten

AUFMASSBLATT Individuelle Glasdrehtür 2-flg.

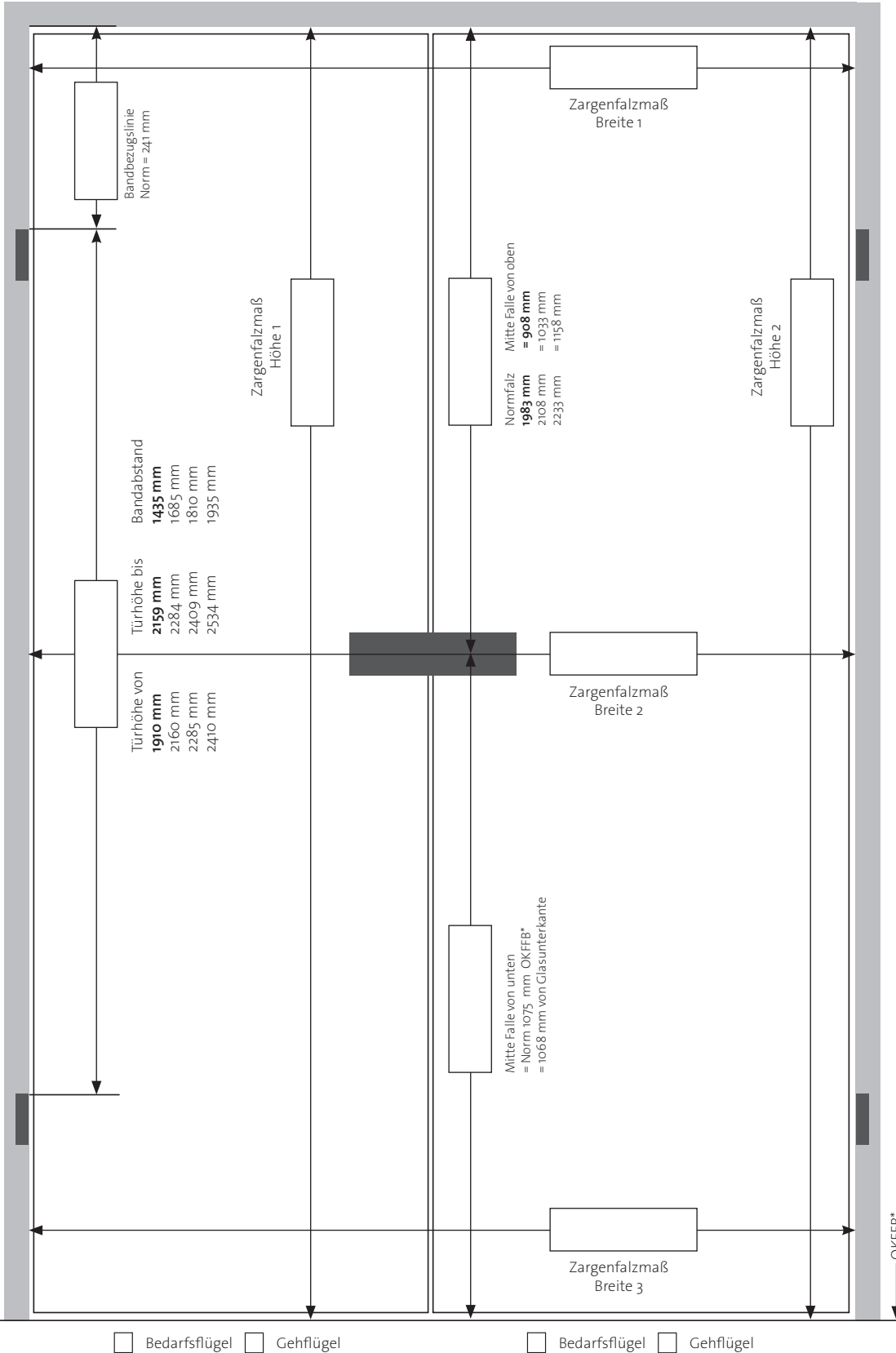
Firma: _____

Ansprechpartner: _____

Auftragsnr.: _____

Kunde: _____

Adresse: _____



ART. NR. GLASDEKOR

GRÖSSE

709 x 1972 mm (Standardmaß)

834 x 1972 mm (Standardmaß)

959 x 1972 mm (Standardmaß)

OPTIONAL GLASSMASS

Gehflügel:
 Breite Höhe

Bedarfsflügel:
 Breite Höhe

GLASART/GLASDICKE

ESG 8 mm VSG 8,76 mm

ESG 10 mm VSG 10,76 mm

ART. NR. SCHLOSSKASTEN

SCHLOSSKASTENBOHRUNG

Studio ○○ Office ○

BANDBOHRUNG

Office ○ Studio ○○

Bandbezugslinie messen:

Holzarge Stahlarge

ACHTUNG: Ohne gesonderte Verma-
 ßung von Bandbohrungen und Schloss-
 bohrungen greift die Norm von oben.

DIN-RICHTUNG

Anschlag DIN Links

Motiv Bandgegenseite

Motiv Bandseite

Anschlag DIN Rechts

Motiv Bandgegenseite

Motiv Bandseite

ANGABEN BEI GLASDEKOR MIT SCHRIFT

lesbar Bandseite

lesbar Bandgegenseite

GRIFFWERK® berechnet das Glasmaß wie folgt:

Breite: - 3,5 mm links, - 4 mm mitte, - 3,5 mm rechts; Höhe: - 4 mm oben, - 7 mm unten

*OKFFB = Oberkante Fertigfußboden. Alle Angaben in mm. Zeichnungen sind nicht maßstabsgetreu.

Allgemeine Verkaufs- und Lieferbedingungen der Firma GRIFFWERK GmbH

1.0 AUSSCHLIESSLICHE GELTUNG DIESER AGB GEGENÜBER UNTERNEHMERN, PERSONEN DES ÖFFENTLICHEN RECHTS UND ÖFFENTLICH-RECHTLICHEN SONDERVERMÖGEN UND ALLGEMEINES

1.1 Diese Allgemeinen Verkaufs- und Lieferungsbedingungen (im Folgenden: AGB) gelten ausschließlich gegenüber bei Vertragsschluss in Ausübung einer gewerblichen oder selbständigen beruflichen Tätigkeit handelnden Unternehmern, juristischen Personen und öffentlich-rechtlichen Sondervermögen. Gegenüber solchen Bestellern gelten unsere AGB ausnahmslos für alle unsere Angebote, Abschlüsse und Lieferungen.

1.2 Die Allgemeinen Geschäftsbedingungen des Bestellers verpflichten uns auch dann nicht, wenn wir ihnen nach Eingang nicht noch einmal widersprochen haben. Das bedeutet, dass im Falle von Kollisionen zwischen unseren AGB und den Allgemeinen Geschäftsbedingungen des Bestellers ausschließlich unsere AGB gelten. Aus diesem Grund werden auch solche in den Allgemeinen Geschäftsbedingungen des Bestellers enthaltenen zusätzlichen bzw. ergänzenden Regelungen nicht Vertragsinhalt, die in diesen AGB fehlen.

2.0 VERTRAGSABSCHLÜSSE UND PREISE

2.1 Unsere Angebote sind stets freibleibend, wobei unser Eigentums- und Urheberrecht bzw. das unserer Lieferanten an Angeboten, Zeichnungen und sonstigen Unterlagen (gleich ob in körperlicher oder unkörperlicher, insbesondere elektronischer Form) bestehen bleibt. Sie dürfen Dritten nicht zugänglich gemacht werden und sind uns auf Verlangen unverzüglich zurückzusenden.

2.2 Abbildungen in unseren Prospekten, Anzeigen, in unserem Internet-Auftritt o. Ä. sind unverbindlich.

2.3 Der Besteller ist an seine Bestellung 2 Wochen gebunden. Diese Frist beginnt mit dem Eingang der Bestellung bei uns. Der Vertrag ist erst abgeschlossen, wenn wir die Annahme der Bestellung innerhalb dieser 2-Wochen-Frist schriftlich bestätigen oder die Lieferung ausgeführt haben.

2.4 Sämtliche Vereinbarungen, insbesondere alle vertraglichen Nebenabreden und nachträglichen Vertragsänderungen, bedürfen zu ihrer Wirksamkeit der Schriftform. Das gilt auch für Zusicherungen sowie die Änderung und/oder Ergänzung unserer AGB.

2.5 Mehr- und Minderlieferungen von bis zu 10 % der bestellten Gesamtliefermenge sind zulässig.

2.6 Unsere Preise verstehen sich rein netto ab unserem Lager bzw. dem Herstellerwerk. Daher werden die gesetzliche Umsatzsteuer, Verpackungs-, Verladungs- und Versandkosten sowie bei Exporlieferungen Zoll, Gebühren und andere öffentliche Abgaben zusätzlich berechnet.

2.7 Geringfügige, handelsübliche sowie durch technische Verbesserungen bedingte Abweichungen von unseren Maß-, Gewichts- und Leistungsangaben sind zulässig.

2.8 Garantien werden von uns nur bei besonderer Vereinbarung übernommen. Eine solche Vereinbarung bedarf zu ihrer Wirksamkeit der Schriftform. Eine Bezugnahme auf DIN-Normen dient nur der Beschreibung des Kaufgegenstands und stellt daher keine Garantie dar.

2.9 Zur Wahrung der in den Ziff. 2.4 und 2.8 dieser AGB vorgeschriebenen Schriftform genügt die Übermittlung per Telefax; im Übrigen ist die telekommunikative Übermittlung, insbesondere per E-Mail, nicht ausreichend.

3.0 ZAHLUNGSBEDINGUNGEN

3.1 Zahlungen haben innerhalb von 30 Tagen nach Lieferung und Rechnungserstellung ohne jeden Abzug zu erfolgen.

3.2 Wir sind berechtigt, noch ausstehende Lieferungen und Leistungen nur gegen Vorauszahlung oder Sicherstellungsleistung auszuführen, wenn wir nach Vertragsschluss Kenntnis davon erlangen, dass unser Zahlungsanspruch durch mangelnde Leistungsfähigkeit des Bestellers gefährdet wird.

3.3 Zahlungsanweisungen, Schecks und Wechsel werden nur nach besonderer Vereinbarung und - unter Berechnung aller Einziehungen- und Diskontspesen - stets nur erfüllungshalber angenommen.

3.4 Verzugszinsen werden gemäß § 288 Abs. 2 BGB mit 8 Prozentpunkten über dem Basiszinssatz berechnet.

4.0 AUFRECHNUNG UND ZURÜCKBEHALTUNGSRECHT

4.1 Gegen unsere Zahlungsansprüche kann der Besteller nur mit unbestrittenen oder rechtskräftig festgestellten Gegenforderungen aufrechnen.

4.2 Auf ein nicht auf demselben Vertragsverhältnis beruhenden Zurückbehaltungsrecht kann sich der Besteller nicht berufen.

5.0 LIEFERUNG UND LIEFERVERZÖGERUNG

5.1 Liefertermine und Lieferfristen, die verbindlich und unverbindlich vereinbart werden können, sind schriftlich anzugeben.

5.2 Lieferfristen beginnen mit Vertragsabschluss, jedoch nicht vor Klärung aller technischen und kaufmännischen Einzelheiten mit dem Besteller. Sofern Versendung vereinbart wurde, beziehen sich Lieferfristen und Liefertermine auf den Zeitpunkt der Übergabe an den Spediteur, Frachtführer oder sonst mit dem Transport beauftragten Dritten.

5.3 Im Falle der Vereinbarung eines unverbindlichen Liefertermins oder einer unverbindlichen Lieferfrist können wir erst 2 Wochen nach Ablauf des Liefertermins bzw. der Lieferfrist durch Mahnung in Verzug (vgl. § 286 Abs. 1 BGB) gesetzt werden.

5.4 Bei Arbeitskämpfen, beim Eintritt unvorhergesehener und außerhalb unseres Einflussbereichs liegender Hindernisse sowie bei vom Herstellerwerk zu verantwortender Hindernisse verlängert sich der Liefertermin bzw. die Lieferfrist um die Dauer der durch diese Umstände bedingten Lieferverzögerung. Dies gilt entsprechend, wenn die Hindernisse während eines bereits vorliegenden Lieferverzugs eintreten.

5.5 Der Anspruch des Bestellers auf Ersatz eines Schadens wegen Lieferverzögerung (§ 280 Abs. 1, Abs. 2 BGB i. V. m. § 286 BGB) ist bei leichter Fahrlässigkeit auf höchstens 5 % des vereinbarten (Netto-) Kaufpreises beschränkt. Alle weiteren Schadensersatzansprüche des Bestellers wegen Lieferverzögerung sind bei leichter Fahrlässigkeit ausgeschlossen. Wegen einer Lieferverzögerung kann der Besteller bei leichter Fahrlässigkeit insbesondere nicht Schadensersatz statt der Leistung (§ 280 Abs. 1, Abs. 3 BGB i. V. m. § 281 BGB) verlangen.

6.0 GEFAHRENÜBERGANG SOWIE VERSAND UND ENTGEGENNAHME DER KAUFSAACHE

6.1 Mit der Übergabe der Kaufsache an den Spediteur, Frachtführer oder Abholer, spätestens jedoch mit dem Verlassen unseres Geschäftsbetriebes oder des Herstellerwerkes, geht die Gefahr auf den Besteller über. Das gilt auch, wenn der Transport der Kaufsache durch uns durchgeführt wird. Die Gefahr geht bereits vom Tage der Versandbereitschaft auf den Besteller über, wenn sich der Versand der Kaufsache infolge nicht von uns zu vertretender Umstände verzögert.

6.2 Die Kaufsache wird von uns ausschließlich auf ausdrücklichen Wunsch des Bestellers und auf seine Kosten gegen Transportschäden versichert.

6.3 Wir sind nicht verpflichtet, die billigste Versandart zu wählen. Schadensersatzansprüche des Bestellers wegen falscher Versendung oder mangelhafter Verpackung sind bei leichter Fahrlässigkeit ausgeschlossen.

6.4 Der Besteller hat, unbeschadet seiner Rechte gem. Ziff. 10 dieser AGB, angelieferte Gegenstände in Empfang zu nehmen, auch wenn sie unwesentliche Mängel aufweisen.

7.0 ABNAHME

7.1 Der Besteller hat die Kaufsache innerhalb von 8 Tagen nach dem ihm von uns schriftlich mitgeteilten Bereitstellungsstermin an unserem Geschäftssitz abzunehmen. Im Falle der Nichtabnahme können wir von unseren gesetzlichen Rechten Gebrauch machen.

7.2 Verlangen wir Schadensersatz statt der Leistung, so beträgt dieser 10 % des vereinbarten (Netto-) Kaufpreises. Der Schadensbetrag ist höher oder niedriger anzusetzen, wenn wir einen höheren Schaden nachweisen oder der Besteller nachweist, dass ein geringerer oder überhaupt kein Schaden entstanden ist.

8.0 EIGENTUMSVORBEHALT, VERWERTUNG UND FREIGABE VON SICHERHEITEN

8.1 Die Kaufsache bleibt bis zur vollständigen Bezahlung des Kaufpreises sowie der gesetzlichen Umsatzsteuer unser Eigentum. Der Eigentumsvorbehalt bleibt auch bestehen für alle unsere sonstigen Forderungen aus dem Kaufvertrag. Der Eigentumsvorbehalt erstreckt sich auch auf unsere gesamten sonstigen Forderungen aus der Geschäftsverbindung mit dem Besteller. Bei laufender Rechnung gilt das vorbehaltene Eigentum als Sicherheit für unsere Forderungen.

8.2 Wird die unter Eigentumsvorbehalt stehende Kaufsache mit anderen, im Alleineigentum des Bestellers stehenden Gegenstände verarbeitet oder mit diesen verbunden und erlischt hierdurch unser Eigentum an der Vorbehaltsware (§§ 947, 948 BGB), besteht Einigkeit darüber, dass etwaiges neues Eigentum schon im Zeitpunkt des Entstehens zur Sicherung unserer noch offenen Forderungen auf uns übertragen ist und die Sache vom Besteller unentgeltlich und ohne Rückgaberecht für uns verwahrt wird. Wird die unter Eigentumsvorbehalt stehende Kaufsache mit anderen, im Vorbehaltsrecht oder Sicherungseigentum Dritter stehenden Gegenstände verarbeitet oder mit diesen verbunden und erlischt hierdurch unser Eigentum an der Vorbehaltsware (§§ 947, 948 BGB), besteht Einigkeit darüber, dass wir Miteigentümer der durch die Verarbeitung bzw. Verbindung entstehenden neuen Sache im Verhältnis des Werts unserer Vorbehaltsware zum Wert der vorher im Vorbehaltsrecht oder Sicherungseigentum Dritter stehenden Gegenstände werden.

8.3 Veräußert der Besteller mit unserer schriftlichen Zustimmung die in unserem Eigentum stehende Kaufsache, tritt er schon jetzt alle ihm hieraus zustehenden Forderungen mit Nebenrechten an uns ab. Das gilt auch anteilig in der Höhe des Wertes unseres Miteigentums, falls die Kaufsache in andere Gegenstände verarbeitet oder mit diesen verbunden wird.

8.4 Der Besteller ist berechtigt, die in unserem Eigentum stehende Kaufsache im ordentlichen Geschäftsgang weiter zu verkaufen; er tritt uns jedoch bereits jetzt alle ihm hieraus zustehenden Forderungen mit Nebenrechten an uns ab. Das gilt auch anteilig in der Höhe des Wertes unseres Miteigentums, falls die Kaufsache in andere Gegenstände verarbeitet oder mit diesen verbunden wird. Der Besteller bleibt jedoch - bis auf Widerruf - zur Einziehung der vorstehend an uns abgetretenen Forderungen im Rahmen eines ordnungsgemäßen Geschäftsbetriebs berechtigt. Unsere Befugnis zur Einziehung der an uns abgetretenen Forderungen bleibt davon jedoch unberührt. Wir verpflichten uns, die an uns abgetretenen Forderungen nicht einzuziehen, solange der Besteller mit fälligen Zahlungen auf die durch seine vorstehende Forderungsbetreibung gesicherten Forderungen nicht im Verzug ist und kein Antrag auf Eröffnung eines Insolvenzverfahrens über sein Vermögen gestellt ist. Im Falle des Zahlungsverzugs werden wir dem Besteller die Einziehung der von ihm an uns abgetretenen Forderungen mit einer Frist von 2 Wochen schriftlich androhen. Sobald wir zur Einziehung der an uns abgetretenen Forderungen berechtigt sind, hat uns der Besteller sämtliche zur Durchsetzung dieser Forderungen erforderlichen Unterlagen auszuhandigen und Auskünfte zu erteilen, uns insbesondere die vollständigen Namen und Anschriften der Schuldner der von ihm an uns abgetretenen Forderungen bekannt zu geben.

8.5 Bei Zugriffen von Dritten, insbesondere bei Pfändungen, der ganz oder teilweise in unserem Eigentum stehenden Gegenstände, hat uns der Besteller sofort schriftlich zu benachrichtigen und den Dritten unverzüglich auf unseren Eigentumsvorbehalt hinzuweisen. Der Besteller hat die Kosten einer Drittwiderspruchsklage sowie aller sonstigen Kosten zu tragen, die zur Aufhebung des Zugriffs und zur Wiederbeschaffung unserer Ware erforderlich sind.

8.6 Wir sind auf Verlangen zur Freigabe von Sicherheiten nach unserer Wahl verpflichtet, soweit der realisierbare Wert aller unserer Sicherheiten den Gesamtbetrag aller unserer Forderungen nicht nur vorübergehend um mehr als 10 % übersteigt. Bei der Auswahl der von uns freizugebenden Sicherheiten werden wir auf die berechtigten Belange des Bestellers Rücksicht nehmen.

9.0 UNTERSUCHUNGS- UND RÜGEPLICHT DES BESTELLERS

9.1 Der Besteller hat die Kaufsache unverzüglich nach deren Erhalt zu untersuchen und, wenn sich ein Mangel zeigt, uns diesen unverzüglich schriftlich anzuzeigen. Unterlässt der Besteller diese schriftliche Anzeige, so gilt die Kaufsache als genehmigt, es sei denn, dass es sich um einen Mangel handelt, der bei der Untersuchung nicht erkennbar war.

9.2 Zeigt sich später ein Mangel der Kaufsache, so muss uns der Besteller diesen Mangel unverzüglich nach der Entdeckung schriftlich anzeigen; anderenfalls gilt die Kaufsache auch in Ansehung dieses Mangels als genehmigt.

9.3 Zur Wahrung der in den Ziff. 9.1 und 9.2 dieser AGB vorgeschriebenen Schriftform genügt die Übermittlung per Telefax; im Übrigen ist die telekommunikative Übermittlung, insbesondere per E-Mail, nicht ausreichend.

10.0 SACHMANGEL

10.1 Die Ansprüche des Bestellers wegen eines Sachmangels der Kaufsache - gleich aus welchem Rechtsgrund - verjähren in 12 Monaten ab deren Ablieferung. Dies gilt nicht bei grobem Verschulden oder der Verletzung des Lebens, des Körpers oder der Gesundheit. Ziff. 10.1 Satz 1 dieser AGB findet ebenfalls keine Anwendung, wenn wir einen Mangel arglistig verschwiegen oder eine Garantie für die Beschaffenheit der Kaufsache übernommen haben sowie bei Ansprüchen nach dem Produkthaftungsgesetz.

10.2 Die Ansprüche des Bestellers wegen eines bereits im Zeitpunkt des Gefahrübergangs vorhandenen Sachmangels der Kaufsache sind - sofern wir nicht den Sachmangel arglistig verschwiegen oder eine Garantie für die Beschaffenheit der Kaufsache übernommen haben - nach unserer Wahl auf Nacherfüllung in Form der Mangelbeseitigung oder der Lieferung einer mangelfreien Kaufsache beschränkt. Bei Fehlschlagen der von uns gewählten Form der Nacherfüllung (Mangelbeseitigung oder Lieferung einer mangelfreien Kaufsache) ist der Besteller nach seiner Wahl zur Minderung des Kaufpreises der Kaufsache oder zum Rücktritt vom Vertrag berechtigt.

10.3 Es wird keine Gewähr übernommen für natürlichen Verschleiß, Einsatz unter außergewöhnlichen Verhältnissen, fehlerhafte oder nachlässige Behandlung sowie zweckfremden Gebrauch der Kaufsache.

11.0 HAFTUNG

11.1 Für durch einen Sachmangel der Kaufsache verursachte, nicht an der Kaufsache selbst entstehende Schäden des Bestellers haften wir nur

- bei grobem Verschulden,
- bei der Verletzung des Lebens, des Körpers oder der Gesundheit,
- bei der schuldhaften, die Erreichung des Vertragszwecks gefährdenden Verletzung wesentlicher Vertragspflichten hinsichtlich des bei Vertragsschluss voraussehbaren typischen Schadens;
- in den Fällen, in denen nach dem Produkthaftungsgesetz bei Fehlern der Kaufsache für Personenschäden oder Sachschäden an privat genutzten Gegenständen haftet wird,
- bei Fehlen von ausdrücklich zugesicherten Eigenschaften der Kaufsache, wenn die Zusicherung gerade den Zweck hatte, den Besteller gegen nicht an der Kaufsache entstehende Schäden abzusichern sowie
- bei arglistigem Verschweigen von Mängeln oder der Übernahme einer Garantie für die Beschaffenheit der Kaufsache. Im Übrigen ist unsere Haftung ausgeschlossen.

11.2 Für nicht durch einen Sachmangel der Kaufsache verursachte und nicht an der Kaufsache selbst entstehende Schäden des Bestellers gilt Ziff. 11.1 dieser AGB entsprechend.

11.3 Unsere Haftung für durch Lieferverzögerung verursachte Schäden des Bestellers ist in Ziff. 5.0 dieser AGB abschließend geregelt.

11.4 Ziff. 11.1 und Ziff. 11.2 dieser AGB gelten entsprechend für Schadensersatzansprüche gegen unsere gesetzlichen Vertreter sowie unsere Erfüllungs- und Verrichtungsgehilfen.

12.0 ERFÜLLUNGORT, GERICHTSSTAND, ANWENDBARES RECHT UND SALVATORISCHE KLAUSEL

12.1 Erfüllungsort für die Lieferung der Kaufsache ist unser im Handelsregister eingetragener (Gesellschafts-) Sitz (im Folgenden: Sitz).

12.2 Gerichtsstand für sämtliche Ansprüche aus dem jeweiligen Vertrag ist bei Klagen mit Streitwerten bis einschließlich 5.000,00 € das für unseren Sitz örtlich zuständige Amtsgericht und bei Klagen mit höheren Streitwerten das für unseren Sitz örtlich zuständige Landgericht. Wir sind berechtigt, den Besteller auch an seinem allgemeinen Gerichtsstand zu verklagen.

12.3 Es gilt ausschließlich deutsches Recht unter Ausschluss des CISG bzw. UN-Kaufrechts.

12.4 Sollte eine Bestimmung dieser AGB unwirksam sein oder werden, bleibt die Rechtswirksamkeit der übrigen Bestimmungen hiervon unberührt. Anstelle einer unwirksamen Bestimmung gilt eine wirksame Bestimmung als vereinbart, die dem wirtschaftlichen Zweck der unwirksamen Bestimmung am nächsten kommt.

IHR DIREKTER DRAHT ZU GRIFFWERK

KUNDENCENTER

Tel.: +49(0) 731 - 93 80 89 - 20

Fax: +49(0) 731 - 93 80 89 - 29

kundencenter@griffwerk.de



PL_Beschlag_2021/2022 | Art. Nr. 790020200



reddot award 2017
winner

