

# Wir machen Lieblingsplätze.

Gültig ab 15. Juli 2020



Terrassendielen  
Fassadenprofile  
Sichtschutzzaun  
Sicht- und Schallschutz





Seit über 20 Jahren fertigen wir für Sie im fränkischen Redwitz hochwertige Terrassendielen, Fassaden, Sicht- und Schallschutz für Ihren Lieblingsplatz.

**Terrassendielen**

Wir bieten Ihnen das umfangreichste Angebot an hochwertigen Terrassendielen aus Holzverbundwerkstoff. Lassen Sie sich von der angenehmen Holzhaptik, den hervorragenden Eigenschaften des Materials und der schnellen, einfachen Verlegetechnik überzeugen.

**Fassaden**

Lernen Sie unsere leicht zu reinigenden und wartungsarmen Fassaden kennen. Neben der natürlichen Holzoptik überzeugen sie durch Witterungsstabilität und Langlebigkeit.

**Sicht- und Schallschutz**

Sie wünschen sich einen Ort, an dem Sie sich vom Alltag zurückziehen können? Genießen Sie mit unseren Sicht- und Schallschutzlösungen Ruhe und Geborgenheit auf Ihrem Lieblingsplatz.

---

Was macht unsere Produkte so besonders? Was unterscheidet sie vom Werkstoff Holz?

Unsere Produkte bestehen aus einem umweltfreundlichen und recyclebaren Holzverbundwerkstoff. Dieser besteht zu 70% aus heimischem Holz und zu 30% aus einem Bindemittel, das unsere Terrassendielen, Fassaden und Sicht- und Schallschutzzäune pflegeleicht, langlebig und witterungsbeständig macht.



Natürlich fertigen wir alle unsere Produkte nur mit Holzfasern aus nachhaltiger Forstwirtschaft (PEFC).



**schöne Holzoptik**

Unsere Produkte bestehen durch ihre außergewöhnlich natürliche Holzoptik. Heimisches Holz aus PEFC-zertifizierten Betrieben, natürliche Farben und die besondere Holzmaserung und Oberflächenstrukturen der Dielen, geben die ganze Schönheit von Holz wieder. Zudem sind wir in der Lage, unsere Produkte unserem Fertigungsprozess wieder zuzuführen, um diese zu recyceln.

**äußerst pflegeleicht**

Uns ist wichtig, dass Sie mit unseren Produkten nicht viel Arbeit haben. Deshalb sind sie besonders pflegeleicht und witterungsfest. Im Gegensatz zu herkömmlichen Holzdielen müssen unsere Dielen weder geölt noch gestrichen werden und splintern und reißen trotzdem nicht. Eine Reinigung erfolgt völlig unkompliziert mit Wasser. So bleibt Ihnen viel Zeit, sich auf Ihrem Lieblingsplatz zu entspannen.

**leicht zu verlegen**

Die Verarbeitung unseres Holzverbundwerkstoffes ist schnell und einfach zu bewerkstelligen. Im Vergleich zu Holz haben Sie bei unseren Produkten keinen Ausschuß durch Astlöcher oder krumme Planken. Nutzen Sie zudem unseren Service und lassen Sie sich alle Dielen bereits in der richtigen Länge auf die Baustelle liefern – auch in Sonderlängen von ca. 2 bis zu ca. 13 Metern.



Bad Freising, DIE KOMPAKTE in Grau



Nachhaltigkeit liegt uns am Herzen. Von der Produktion bis zur Verlegung achten wir auf eine ökologisch bewusste Arbeitskette. Durch zertifizierte Holzfasern und die Möglichkeit zum Recycling der Dielen, trägt NATURinFORM zum Schutz der Natur bei.



Wir sind stolz darauf, Ihnen rundum umweltbewusste und nachhaltige Qualitätsprodukte anbieten zu können. Unsere Produkte sind recyclebar, made in Germany und nachhaltig hergestellt.

#### **made in Germany**

Die NATURinFORM Terrassendielen, Fassaden und Sichtschutzzäune sind ausschließlich *made in Germany*. Wir sind stolz darauf an unserem Produktionsstandort im fränkischen Redwitz an der Rodach Qualität *made in Germany* mit Innovation zu vereinen. Made in Germany steht für die zertifizierte Qualität, den Einsatz von Rohstoffen höchster Güte und unseren Standort. Wir setzen auf eine umweltfreundliche, ökologisch bewusste Produktion, deren Qualität über lange Zeit spürbar und sichtbar bleibt. Qualität und Qualitätsbewusstsein sind für uns ausschlaggebend!

#### **100% recyclebar**

Wir sind in der Lage, unsere nachhaltigen WPC Qualitätsprodukte zu recyceln, unserem Fertigungsprozess wieder zuzuführen und diese dort umweltfreundlich und nachhaltig wieder zu verwerten. Gerne nehmen wir daher unsere original NATURinFORM WPC Produkte bei Anlieferung an unser Werk Redwitz an der Rodach, Flurstr. 7, nach Überprüfung der Produktsauberkeit kostenlos zurück. Da es sich bei dieser Rücknahme um keine schuldrechtlich klagbare Verpflichtung, sondern um eine freiwillige und freibleibende Rücknahmemöglichkeit handelt, empfehlen wir Ihnen für den Fall, dass Sie uns gebrauchte WPC Produkte zu-

rückgeben wollen, die Rücknahmemöglichkeit vorab mit uns abzustimmen, um eine reibungslose Abwicklung zu ermöglichen. Durch Ihr ökologisch bewusstes Handeln tragen Sie zu einem umweltverträglichen Produktkreislauf bei.


#### **PEFC-zertifiziert**

Wir verwenden nur Holzfasern von Zulieferbetrieben, die mit dem PEFC Siegel zertifiziert sind. Dies bedeutet, dass die strengen Richtlinien, die die Standards von PEFC für die nachhaltige Bewirtschaftung von Wäldern vorgeben, eingehalten werden. PEFC ist die größte unabhängige Institution für die Sicherung nachhaltiger Waldbewirtschaftung und die bedeutendste Waldschutzorganisation. Mit unseren PEFC-zertifizierten Produkten entscheiden Sie sich für den Schutz des Waldes als Lebensgrundlage für Menschen, Tiere und Pflanzen.

#### **Kurze Wege – große Wirkung**

Wir verpacken die fertigen Dielen in Mehrwegverpackungen und legen dabei Wert auf die Wiederverwendung von Bändern und Paletten. Der Versand wird strategisch geplant, um eine möglichst maximale LKW-Auslastung zu erreichen.





Sparen Sie durch die leichte Montage von WPC-Produkten Zeit und Arbeit.

Ist WPC einfach zu verarbeiten? Ihre Fläche soll Sie langfristig erfreuen. Das beginnt mit der einfachen Montage. Wir bieten alle wichtigen Detaillösungen als Zubehör mit zusätzlichen Verarbeitungs-Tipps. Für eine langfristige Haltbarkeit und eine sichere sowie fachgerechte Montage helfen Ihnen unsere Anleitungen, Videos und detaillierten Verlegevorschriften.





#### **Zubehörsystem**

Unsere Zubehörsysteme sind speziell auf Anforderungen im Bereich Terrasse, Fassade und Zaun abgestimmt. Wir bieten Ihnen für Ihre Anwendungszwecke verschiedene Möglichkeiten der Verlegung, Pflege und Beleuchtung an. Diverse Unterkonstruktionen, Befestigungen, Unterlagen für den Höhenausgleich, dekorative An- und Abschlüsse sowie Belüftungsmöglichkeiten bieten Ihnen eine große Gestaltungsfreiheit.

#### **Sonderfarben und -längen**


Mit unseren Sonderfarben und Sonderlängen haben wir den Zeitgeist erfasst. Je nach Vorliebe haben Sie die Wahl zwischen 9 Sonderfarben ab 100 m<sup>2</sup> (pro Farbe) und Sonderlängen von ca. 2 bis ca. 13 Metern – individuell abgestimmt auf Sie und Ihr Projekt. Unsere Sonderlösungen sind auf Anfrage möglich. Entschlüsseln Sie Ihren persönlichen Farb- und Form-Code für Ihren Lieblingsplatz!

#### **Anleitungen und Planung**

Damit Sie Ihr Projekt sicher und fachgerecht starten können, bieten wir Ihnen zu all unseren Produkten Anleitungen und Videos zur Montage an. Diese werden von Fachleuten aus der Praxis erstellt und regelmäßig auf den neuesten Stand gebracht. Sie enthalten sämtliche Informationen, die Material, Eigenschaften sowie Planungsgrundlagen und den richtigen Einsatz betreffen. Entdecken Sie auch unseren Terrassenplaner, mit dem Sie mühelos Ihre zukünftige Terrasse virtuell planen können.

#### **Videos**

Besuchen Sie unsere Webseite und entdecken Sie Videos rund um unsere WPC-Produkte, zum Beispiel Aufbau- und Verlegefilme oder Spannendes zum Thema Pflege und Reinigung.



Privatobjekt, DIE URBANE in Kiesel

# PRODUKTE

---

## Terrassendielen

**DIE NATURLINIE** 12  
Massivdielen – natürliche Holzoptik

**DIE KERNIGE** 14  
Massivdielen – intensive Holzmaserung

**DIE URBANE** 16  
Massivdielen – puristisch schön

**DIE EXKLUSIVE** 18  
Massivdielen – extra schmales Fugenmaß

**DIE BELIEBTE** <sup>massiv</sup> 20  
Massivdielen – bauaufsichtlich zugelassen

**DIE BELIEBTE** <sup>plus</sup> 22  
Wabenprofildielen – eleganter Glanz

**DIE BELIEBTE** <sup>select</sup> 24  
Massivdielen – elegante Welle

**DIE RATIONELLE** <sup>select</sup> 26  
Massivdielen – extrabreites Sonderformat

**DIE KOMPAKTE** 28  
Massiv- und Wabenprofil – preisbewusst

**DIE KOMPAKTE** <sup>plus</sup> 30  
Wabenprofildielen – edle Prägung

**DIE SMARTE** 32  
Null-Grad-Dielen – besonders pflegeleicht

**DIE STARKE** 34  
Tragbohle – hochstabil und tragfähig

---

## Fassade

**DIE GESTALTENDE** 36  
Fassadenprofil – natürlich und individuell

**DIE GESTALTENDE** <sup>exklusiv</sup> 38  
Fassadenprofil – elegant und individuell

---

## Sicht- und Schallschutz

**DER FLEXIBLE** 40  
Sicht- und Schallschutz – flexible Dämmung

**DER EFFEKTIVE** 42  
Sichtschutz – preisgünstige Effektivität

---

**Farben** 44

**Wissenswertes** 46

---





Privatobjekt, DIE NATURLINIE in Bernsteinbraun

Massivdielen  
natürliche Holzoptik

# DIE NATURLINIE



Eichenbraun Bernsteinbraun Kastanienbraun

Graphitgrau Basaltgrau

Inspiziert von der Natur. DIE NATURLINIE übersetzt die ganze Schönheit von Holz in eine Massivdielen mit natürlicher Optik und Haptik. Ein innovatives Verfahren gibt der Dielen aus Holzverbundwerkstoff eine individuelle, natürliche mehrfarbige Holzmaserung und eine angenehme Oberflächenstruktur. Ihre drei warmen Holzöne, Eichenbraun, Kastanienbraun, Bernsteinbraun und die beiden Grautöne Graphitgrau und Basaltgrau, sind an Farben aus der Natur angelehnt. Dabei ist jede Dielen ein Unikat. NATURinFORM ist der erste deutsche Hersteller, der eine massiv extrudierte und völlig durchgefärbte Mehrfarbdielen dieser Premium-Qualität im Angebot hat.

## Informationen

<b>Format</b>	Breite ca. 139 mm, Höhe ca. 21 mm
<b>Oberfläche</b>	mit Holzmaserung, leicht gebürstet / fein geriffelt, ungebürstet
<b>Standardlängen</b>	ca. 3 m / ca. 4 m / ca. 5 m / ca. 6 m
<b>Sonderlängen</b>	von ca. 2 m bis ca. 13 m gegen Aufpreis
<b>Bedarf</b>	1 qm besteht aus ca. 7 m Dielen
<b>Gewicht</b>	ca. 3,2 kg/m







Massivdielen  
intensive Holzmaserung

## DIE KERNIGE



Stabilität und Eleganz. DIE KERNIGE hat durch ihre besonders intensive Maserung eine edle, holzartige Anmutung. Die Stabilität dieser Massivdielen lädt zu ausgelassenen Feiern, aber auch ruhigen Momenten der Entspannung ein. Ein Lieblingsplatz zum Genießen. Wenn Sie eine ungewöhnlich geformte Terrasse mit Rundungen planen, ist diese Massivdielen hierfür perfekt einsetzbar. Auch harmonische Übergänge zum Garten lassen sich hiermit bestens realisieren. DIE KERNIGE ist beidseitig verlegbar, entweder mit Holzmaserung leicht gebürstet oder fein geriffelt. Dank des hochwertigen Holzverbundwerkstoffs müssen Sie sich über Splitter und Risse keine Sorgen machen.

### Informationen

<b>Format</b>	Breite ca. 139 mm, Höhe ca. 21 mm
<b>Oberfläche</b>	mit Holzmaserung, leicht gebürstet / fein geriffelt, ungebürstet
<b>Standardlängen</b>	ca. 3 m / ca. 4 m / ca. 5 m / ca. 6 m
<b>Sonderlängen</b>	von ca. 2 m bis ca. 13 m gegen Aufpreis
<b>Bedarf</b>	1 qm besteht aus ca. 7 m Dielen
<b>Gewicht</b>	ca. 3,2 kg/m



Massivdielen  
puristisch schön

## DIE URBANE NEU



Zurückhaltende Finesse! Die neue Terrassendielen DIE URBANE betont durch ihre Unaufdringlichkeit moderne Bauten, ohne aufzufallen. Perfekt für unaufgeregte zeitgemäße Architektur und modernen Wohnstil, der auch im Außenbereich seine Fortsetzung finden soll. Die Massivdielen ist in fünf stillen Naturtönen – Leinen, Sisal, Lehm, Tabak und Kiesel – mit einer fein gemaserten, glatt gebürsteten Oberfläche erhältlich. Sonderfarben – passend zum Gebäude – sind auf Anfrage möglich. Der innovative Dielenquerschnitt zusammen mit einer neuartigen Verlegetechnik ermöglicht eine Spaltbreite von lediglich 5 Millimetern.

### Informationen

<b>Format</b>	Breite ca. 162 mm, Höhe ca. 21 mm
<b>Oberfläche</b>	einseitig gebürstet
<b>Standardlängen</b>	ca. 3 m / ca. 4 m / ca. 5 m / ca. 6 m
<b>Sonderlängen</b>	von ca. 2 m bis ca. 13 m gegen Aufpreis
<b>Bedarf</b>	1 qm besteht aus ca. 6 m Dielen
<b>Gewicht</b>	ca. 4,09 kg/m





Sauna Babylon Köln, DIE EXKLUSIVE in Basaltgrau



Massivdielen  
extra schmales Fugenmaß

## DIE EXKLUSIVE



Dolomitgrau

Basaltgrau

Lavagrau

Pure Eleganz. Edles Grau mit schmaler Fuge. DIE EXKLUSIVE mit drei neuen Grautönen in edler Natursteinoptik ist die Terrassendielen für puristisch cleane Architekturen. Die Farben reichen von hellem Dolomitgrau, über kühles Basaltgrau zu warmem Lavagrau. Die besonders schmale Fugenbreite von 5 mm statt 7,5 mm verleiht dem Dielenbelag, der durch seine lebendige Farbgebung überzeugt, ein elegantes Aussehen. DIE EXKLUSIVE mit ihrer besonderen Breite von 162 mm lässt sich einseitig verlegen. Die matte, geprägte Oberfläche zaubert ein besonders ebenmäßiges und elegantes Gesamtbild. Genießen Sie Ihren exklusiven Lieblingsplatz!

### Informationen

<b>Format</b>	Breite ca. 162 mm, Höhe ca. 21 mm
<b>Oberfläche</b>	einseitig geprägt, matt
<b>Standardlängen</b>	ca. 3 m / ca. 4 m / ca. 5 m / ca. 6 m
<b>Sonderlängen</b>	von ca. 2 m bis ca. 13 m gegen Aufpreis
<b>Bedarf</b>	1 qm besteht aus ca. 6 m Dielen
<b>Gewicht</b>	ca. 3,8 kg/m








Massivdielen  
bauaufsichtlich zugelassen

## DIE BELIEBTE <sup>massiv</sup>

ab sofort  
auch mit ALU-  
Unterkonstruktion  
bauaufsichtlich  
zugelassen



Die Farben Schwarzbraun und Steingrau werden auf Anfrage gefertigt.

DIE BELIEBTE in der massiven Ausführung ist eine, seit vielen Jahren beliebte Diele, die auf zahlreichen Terrassen und Balkonen für eine entspannte Freizeitstimmung sorgt. 2017 haben wir, als Spezialist für Holzverbundwerkstoffe Made in Germany, die allgemeine bauaufsichtliche Zulassung (Nr. Z-10.9-484) für diese Massivdielen erhalten. Damit erteilt das Deutsche Institut für Bautechnik in Berlin (DIBt) erstmals einer Terrassendiele aus einem Holzverbundwerkstoff die Zulassung, ohne dass sich diese auf einen im Verbund verlegten Belag bezieht. Dadurch kann die Diele ohne Einschränkungen als lastabtragender Boden im Außenbereich verlegt werden – und das auch in öffentlichen Gebäuden. Dies bedeutet für Sie ein großes Stück an Planungssicherheit und erweitert die Anwendungsbereiche auf Balkone, Dachterrassen, Loggien, Treppen und Treppenpodeste, ohne dass es zusätzliche Maßnahmen zum Durchfallschutz bedarf.

Die Verlegung hat nach der Zulassungsvorschrift zu erfolgen!  
Details finden Sie auf [www.naturinform.de](http://www.naturinform.de)

### Informationen


<b>Format</b>	Breite ca. 138 mm, Höhe ca. 25 mm
<b>Oberfläche</b>	fein geriffelt, gebürstet / grob geriffelt, gebürstet
<b>Standardlängen</b>	ca. 4 m / ca. 6 m
<b>Sonderlängen</b>	von ca. 2 m bis ca. 13 m gegen Aufpreis
<b>Bedarf</b>	1 qm besteht aus ca. 7 m Dielen
<b>Gewicht</b>	ca. 3,6 kg/m





Wabenprofilddiele  
eleganter Glanz

## DIE BELIEBTE <sup>plus</sup>



Schwarzbraun

Grau

Steingrau

Anthrazit

Eleganz und Gemütlichkeit. DIE BELIEBTE in der plus-Ausführung als Wabenprofilddiele überzeugt durch ihre ungebürstete Oberfläche, die einen eleganten Glanz auf Ihre Dielen zaubert und zum Betreten und Verweilen auf Ihrem Lieblingsplatz einlädt. Wählen sie zwischen den natürlichen Farbvarianten Schwarzbraun, Grau, Steingrau und Anthrazit. Zusammen mit der beidseitig möglichen Verlegung, entweder auf der fein geriffelten oder auf der grob geriffelten Seite, bietet Ihnen die leichte Wabenprofilddiele einen großen Gestaltungsspielraum und verleiht ihrer Terrasse ein ausgesprochen harmonisches Gesamtbild.

### Informationen

<b>Format</b>	Breite ca. 138 mm, Höhe ca. 27 mm
<b>Oberfläche</b>	fein geriffelt, ungebürstet / grob geriffelt, ungebürstet
<b>Standardlängen</b>	ca. 3 m / ca. 4 m / ca. 5 m / ca. 6 m
<b>Sonderlängen</b>	von ca. 2 m bis ca. 13 m gegen Aufpreis
<b>Sonderfarben</b>	ab 100 m <sup>2</sup> pro Sonderfarbe erhältlich
<b>Bedarf</b>	1 qm besteht aus ca. 7 m Dielen
<b>Gewicht</b>	ca. 2,35 kg/m







Massivdielen  
elegante Welle

## DIE BELIEBTE <sup>select</sup>



DIE BELIEBTE select mit ihrer elegant gewellten Oberfläche bietet Ihnen eine besondere breite Bandbreite an gestalterischen Möglichkeiten für Ihren Lieblingsplatz. DIE BELIEBTE select gibt es nicht nur in den Grundfarben Schwarzbraun, Grau, Steingrau, Anthrazit und Lavagrau. Erhältlich ist sie auch als mehrfarbige NATURLINIE-Edition, in den fünf natürlichen Farben der NATURLINIE, die die Schönheit von Holz wieder spiegeln. Die BELIEBTE select als Massivdielen ist beidseitig verlegbar, entweder auf der fein geriffelten oder auf der gewellten Seite. Der natürlich anmutende Farbverlauf, die individuelle Maserung und die Oberflächenstruktur verleihen der BELIEBTE select einen besonderen Wohlfühlfaktor für Ihren Lieblingsplatz.

### Informationen

<b>Format</b>	Breite ca. 138 mm, Höhe ca. 26 mm
<b>Oberfläche</b>	gewellt, leicht gebürstet / fein geriffelt, leicht gebürstet
<b>Naturlinie Edition</b>	gewellt, leicht gebürstet / fein geriffelt, ungebürstet
<b>Standardlängen</b>	ca. 3 m / ca. 4 m / ca. 5 m / ca. 6 m
<b>Sonderlängen</b>	von ca. 2 m bis ca. 13 m gegen Aufpreis
<b>Sonderfarben</b>	ab 100 qm pro Sonderfarbe erhältlich
<b>Bedarf</b>	1 qm besteht aus ca. 7 m Dielen
<b>Gewicht</b>	ca. 3,5 kg/m





Massivdielen  
extrabreites Sonderformat

## DIE RATIONELLE <sup>select</sup>



Braun

Grau

Lavagrau



Anthrazit

NATURLINIE Farbedition:



Eichenbraun

Bernsteinbraun

Kastanienbraun



Graphitgrau



Basaltgrau

Harmonie im Großformat. DIE RATIONELLE select mit der gewellten Oberfläche besticht mit ihrer äußerst harmonischen Erscheinung. Mit einer Breite von ca. 244 Millimetern und einer Schnittlänge von ca. 2 bis ca. 13 Metern ist die Großformatdielen wie geschaffen für große Freiflächen, wie Terrassen, Dachgärten oder auch Pausenhöfe und Schwimmbadanlagen. DIE RATIONELLE select ist beidseitig einsetzbar, bei der Oberflächenwahl kann zwischen der gewellten und leicht gebürsteten Oberfläche oder der bewährten Blockstreifenstruktur gewählt werden. DIE RATIONELLE select gibt es nicht nur in den vier Grundfarben, sondern auch als DIE RATIONELLE select NATURLINIE in den Farben der NATURLINIE. Die select NATURLINIE-Edition vereint die schönen mehrfarbigen Naturtöne der NATURLINIE mit einer elegant gewellten Oberfläche.

### Informationen


<b>Format</b>	Breite ca. 244 mm, Höhe ca. 21 mm
<b>Oberfläche</b>	gewellt, leicht gebürstet / Blockstreifen, gebürstet
<b>Naturlinie Edition</b>	gewellt, leicht gebürstet / Blockstreifen, ungebürstet
<b>Sonderfarben</b>	ab 100 qm pro Sonderfarbe erhältlich
<b>Standardlängen</b>	ca. 3 m / ca. 4 m / ca. 5 m / ca. 6 m
<b>Sonderlängen</b>	von ca. 2 m bis ca. 13 m gegen Aufpreis
<b>Bedarf</b>	1 qm besteht aus ca. 4 m Dielen
<b>Gewicht</b>	ca. 5,3 kg/m





Massiv- und Wabenprofilziele  
preisbewusst

## DIE KOMPAKTE



Funktionalität und Gestaltungsfreiheit. DIE KOMPAKTE als Massiv- oder Wabenprofilziele verbindet Funktionalität mit einer stilvollen Holzdielenoptik und das in einem guten Preis-Leistungs-Verhältnis. Die Diele ist auf der einen Seite fein geriffelt und besitzt Blockstreifen auf der anderen. Beide Seiten sind gebürstet, um die natürliche Holzdielenoptik zu erreichen. Mit ihrer Oberflächenstruktur und den drei ansprechenden Farben Braun, Grau und Anthrazit lädt DIE KOMPAKTE zum Verweilen und Entspannen ein. Die verschiedenen Farben und Oberflächen, sowie die Ausführung als Massiv- und auch als leichte Wabenprofilziele, bieten Ihnen für Ihren Lieblingsplatz eine große Gestaltungsfreiheit.

### Informationen

<b>Format</b>	Breite ca. 139 mm, Höhe ca. 21 mm
<b>Oberfläche</b>	fein geriffelt, gebürstet / Blockstreifen, gebürstet
<b>Standardlängen</b>	ca. 3 m / ca. 4 m / ca. 5 m / ca. 6 m
<b>Sonderlängen</b>	von ca. 2 m bis ca. 13 m gegen Aufpreis
<b>Bedarf</b>	1 qm besteht aus ca. 7 m Dielen
<b>Gewicht</b>	Wabe: ca. 1,9 kg/m, Massiv: ca. 3,2 kg/m








Wabenprofilddiele  
mehrfarbig, edel geprägt

## DIE KOMPAKTE <sup>plus</sup>



Walnussbraun Graphitgrau Granitgrau

Stil und Individualität. DIE KOMPAKTE plus als Wabenprofilddiele überzeugt durch Funktionalität gepaart mit edel geprägter und stilvoller mehrfarbiger Holzdielenoptik. Sie ist fein geriffelt auf der einen und in Blockstreifen geprägt auf der anderen Seite, dabei sind beide Seiten leicht gebürstet. Speziell für DIE KOMPAKTE plus wurden individuelle Farben entwickelt. Wählen Sie zwischen den exklusiven Farbtönen Walnussbraun, um eine gemütliche und warme Atmosphäre zu erzeugen, oder edlem Granit- oder Graphitgrau für ein modernes Erscheinungsbild. Die Verlegung der KOMPAKTEN plus ist wie bei allen NATURinFORM Dielen ohne sichtbare Verschraubung möglich.

### Informationen

<b>Format</b>	Breite ca. 139 mm, Höhe ca. 21 mm
<b>Oberfläche</b>	fein geriffelt, leicht gebürstet / Blockstreifen geprägt, leicht gebürstet
<b>Standardlängen</b>	ca. 3 m / ca. 4 m / ca. 5 m / ca. 6 m
<b>Sonderlängen</b>	von ca. 2 m bis ca. 13 m gegen Aufpreis
<b>Bedarf</b>	1 qm besteht aus ca. 7 m Dielen
<b>Gewicht</b>	ca. 1,9 kg/m





Null-Grad-Diele  
besonders pflegeleicht

## DIE SMARTE



NATURLINIE Farbedition:



Null-Grad-Diele und 100 Prozent Entspannung. DIE SMARTE ist besonders leicht zu pflegen und daher besonders langlebig. Durch eine leichte Wölbung kann Wasser automatisch abfließen und die Terrasse ohne Gefälle verlegt werden. Die Oberfläche unterstützt diesen Effekt und verhindert so eine Stauung von witterungs- oder reinigungsbedingtem Wasser auf der Terrasse. Dank der Steinprägung ihrer Oberfläche ist auch die Null-Grad-Diele, wie alle unsere Dielen, rutschfest und barfußfreundlich. Trotz des geringen Gewichts hat DIE SMARTE die Vorteile einer klassischen Massivdiele und sorgt so für eine hohe Stabilität. Erhältlich ist sie in unseren beliebten Farben Braun, Grau und Anthrazit sowie neu in den fünf Tönen der NATURLINIE-Edition.

### Informationen

<b>Format</b>	Breite ca. 140 mm, Höhe ca. 19 mm
<b>Oberfläche</b>	einseitig geprägt, ungebürstet
<b>Standardlängen</b>	ca. 3 m / ca. 4 m / ca. 5 m / ca. 6 m
<b>Sonderlängen</b>	von ca. 2 m bis ca. 13 m gegen Aufpreis
<b>Sonderfarben</b>	ab 100 m <sup>2</sup> pro Sonderfarbe erhältlich
<b>Bedarf</b>	1 qm besteht aus ca. 7 m Dielen
<b>Gewicht</b>	ca. 2,7 kg/m







Tragbohle  
hochstabil und tragfähig

## DIE STARKE



Stabilität und Natürlichkeit. Unsere Tragbohle DIE STARKE ist mit ihrer Höhe von 38 mm außerordentlich tragfähig und vielseitig einsetzbar, beispielsweise als Bodenbelag für Treppen, Bootsstege, Laubengänge oder Terrassen. Durch ihre Stabilität bietet sie auch Lösungen für die Überspannung größerer Abstände und das ohne aufwendige Konstruktion eines lastabtragenden Unterbaus. Optisch besticht die Tragbohle mit ihrer natürlichen Holzmaserung und ist in den Farben Braun, Grau und Anthrazit erhältlich. Die Oberfläche ist entweder leicht gebürstet oder feinst geriffelt und wirkt damit sowohl sehr natürlich als auch hochwertig. Dank des verwendeten Holzverbundwerkstoffs ist die Tragbohle nicht nur splitterfrei, sondern auch enorm pflegeleicht und eignet sich damit bestens für Ihren Lieblingsplatz im Freien.

### Informationen

<b>Format</b>	Breite ca. 140 mm, Höhe ca. 38 mm
<b>Oberfläche</b>	mit Holzmaserung, leicht gebürstet / feinst geriffelt, ungebürstet
<b>Standardlängen</b>	ca. 4 m
<b>Sonderlängen</b>	von ca. 2 m bis ca. 13 m gegen Aufpreis, Lieferzeiten auf Anfrage
<b>Bedarf</b>	1 qm besteht aus ca. 7 m Dielen
<b>Gewicht</b>	ca. 6,2 kg/m






Privatobjekt, DIE GESTALTENDE xL in Eichenbraun

Fassadenprofil  
natürlich und individuell

## DIE GESTALTENDE



Eichenbraun Bernsteinbraun Kastanienbraun

Graphitgrau

Suchen Sie nach einem Fassadensystem, das langlebig, witterungsstabil und pflegeleicht ist? Dann ist DIE GESTALTENDE das, wonach Sie suchen. Die massive Rhombusleiste aus unserem Qualitäts-Holzverbundwerkstoff kommt als Fassadensystem bei Neu- und Bestandsbauten zum Einsatz. In Kombination mit einer entsprechenden Wärmedämmung findet die Rhombusleiste als vorgehängtes, hinterlüftetes System Verwendung. Die in drei Größen-Varianten erhältliche Fassadenleiste kann sowohl waagrecht, als auch senkrecht verlegt werden. Für die Gestaltung der Ecken können Sie das Fassadenprofil flexibel in jedem Winkel auf Gehrung schneiden oder Sie nutzen die moderne Fassadenecke aus Edelstahl, die schnell und leicht zu montieren ist und einen stoßsicheren Übergang zur Leiste bildet.

### Informationen


<b>Gesamthöhe</b>	small: 70 mm, xl: 103 mm, xxl: 152 mm
<b>Deckmaß</b>	small: 66 mm, xl: 99 mm, xxl: 148 mm
<b>Dicke</b>	small: ca. 17 mm, xl: ca. 17 mm, xxl: ca. 17 mm
<b>Oberfläche</b>	mit Holzmaserung, leicht gebürstet
<b>Sonderfarben</b>	ab 30 m <sup>2</sup> pro Sonderfarbe erhältlich
<b>Standardlängen</b>	ca. 4 m / ca. 6 m (Sonderlängen gegen Aufpreis)
<b>Bedarf</b>	small: 1 qm Fläche besteht aus ca. 15 Laufmetern xl: 1 qm Fläche besteht aus ca. 10 Laufmetern xxl: 1 qm Fläche besteht aus ca. 6,8 Laufmetern
<b>Gewicht</b>	small: 1,15 kg/m, xl 1,9 kg/m, xxl 2,8 kg/m





Fassadenprofil  
elegant und individuell

## DIE GESTALTENDE exklusiv



Dolomitgrau

Basaltgrau

Lavagrau

Auch unsere GESTALTENDE in der neuen exklusiven Ausführung ist langlebig, witterungsstabil und pflegeleicht. Mit drei neuen Grautönen in edler Natursteinoptik ist es die Fassadenverkleidung für puristisch cleane Architekturen. Die Farben reichen von hellem Dolomitgrau, über kühles Basaltgrau zu warmem Lavagrau. Durch eine raffinierte Oberflächenprägung wird der optische Effekt zusätzlich verstärkt. Die massive Rhombusleiste aus unserem Qualitäts-Holzverbundwerkstoff kommt als Fassadensystem bei Neu- und Bestandsbauten zum Einsatz. In Kombination mit einer entsprechenden Wärmedämmung findet die Rhombusleiste als vorgehängtes, hinterlüftetes System Verwendung. Auch diese Fassadenleiste kann waagrecht und senkrecht verlegt werden. Für den sauberen Abschluss gestalten Sie die Ecken mit Hilfe von Gehrungsschnitten oder den Edelstahlecken aus dem Zubehörprogramm.

### Informationen

<b>Gesamthöhe</b>	small: 70 mm, xl: 103 mm, xxl: 152 mm
<b>Deckmaß</b>	small: 66 mm, xl: 99 mm, xxl: 148 mm
<b>Dicke</b>	small: ca. 17 mm, xl: ca. 17 mm, xxl: ca. 17 mm
<b>Oberfläche</b>	einseitig geprägt, matt
<b>Standardlängen</b>	ca. 4 m / ca. 6 m (Sonderlängen gegen Aufpreis)
<b>Bedarf</b>	small: 1 qm Fläche besteht aus ca. 15 Laufmetern xl: 1 qm Fläche besteht aus ca. 10 Laufmetern xxl: 1 qm Fläche besteht aus ca. 6,8 Laufmetern
<b>Gewicht</b>	small: 1,15 kg/m, xl 1,9 kg/m, xxl 2,8 kg/m






DL<sub>R</sub>  
**26 db**  
Schalldämmung\*

Sicht- und Schallschutz  
flexible Dämmung

## DER FLEXIBLE

NEU  
angepasste  
Profiloberfläche



Mahagoni

Kastanienbraun

Titangrau

Anthrazit

Sie wünschen sich einen Ort, an dem Sie einfach abschalten und sich vom Alltag zurückziehen können? Der neue Sichtschutz / Schallschutz DER FLEXIBLE schafft Lieblingsplätze, an denen Sie sich gänzlich fallen lassen können. Das bedeutet nicht nur, ungestört von Blicken zu sein, sondern auch akustische Ruhe zu genießen. Dank dem Sichtschutz / Schallschutz DER FLEXIBLE ist Lärmbelastung ein Stressfaktor von gestern. Eine besondere Dichtung sowie spezielle Lamellen sorgen für einen verbesserten Schallschutz, der lästige Umgebungsgereusche nachweislich um 26 dB reduziert. DER FLEXIBLE besitzt eine geprüfte Luftschalldämmung der Kategorie B3 (entspricht 26 dB) – ein herausragender Vorteil, der unseren Sichtschutz / Schallschutz von anderen abhebt und ihn einzigartig macht. Erhältlich ist der neue Sichtschutz / Schallschutz in den Farben Mahagoni, Kastanienbraun, modernem Titangrau und Anthrazit.

### Informationen

<b>Endformat</b>	Höhe von Unterkante ca. 180, Breite ca. 180 cm
<b>Innenelemente</b>	Höhe ca. 180 cm, Breite ca. 175 cm
<b>Oberfläche</b>	ungebürstet
<b>Pfosten</b>	zum Einbetonieren oder zum Aufdübeln
<b>Material</b>	Pfosten aus Aluminium, Lamellen aus WPC
<b>Farben</b>	Braun, Anthrazit
<b>Schalldämmung</b>	*26 db, entspricht Kategorie B3 der Luftschalldämmung nach DIN EN 1793-2






Sichtschutz  
preisgünstige Effektivität

## DER EFFEKTIVE

NEU  
angepasste  
Profiloberfläche



Mahagoni

Kastanienbraun

Titangrau

Anthrazit

DER EFFEKTIVE Sichtschutzzaun bringt eine preisgünstige Variante in unser Sortiment und bietet eine große Gestaltungsvielfalt. Durch den modularen Aufbau sind Höhen und Breiten frei wählbar. In den Farben Mahagoni, Kastanienbraun, modernem Titangrau und Anthrazit in Verbindung mit dem Aluminiumpfosten zum Einbetonieren oder zum Aufdübeln bietet er für alle anwendbaren Ausführungen Gestaltungsfreiheit. Eckausbildungen können mit dem Eckpfosten oder dem Pfosten des FLEXIBLEN kombiniert werden. DER EFFEKTIVE verwendet Nut-Feder-Profile, die einfach übereinander gesteckt werden und sowohl in der Höhe wie auch in der Breite variabel angepasst werden können. Mit den Dekoreinsätzen aus Edelstahl oder Acryl (einfache Größe einer Lamelle) passt sich DER EFFEKTIVE Ihren persönlichen Bedürfnissen an.

### Informationen

<b>Endformat</b>	Höhe von Unterkante ca. 178 x Breite ca. 180 cm
<b>Innenelemente</b>	Höhe ca. 180 cm, Breite ca. 175 cm
<b>Oberfläche</b>	ungebürstet
<b>Grundpfosten</b>	zum Einbetonieren oder zum Aufdübeln
<b>Eckpfosten</b>	zum Einbetonieren
<b>Material</b>	Pfosten aus Aluminium, Lamellen aus WPC
<b>Farben</b>	Braun, Anthrazit





# FARBÜBERSICHT

## Sonderfarben\*



## Standardfarben



\* Sie finden alle angebotenen Sonderfarben auf der jeweiligen Produktseite im Katalog.  
Die Fertigung erfolgt auf Anfrage mit Lieferzeit ohne Aufpreis



# Wissenswertes

## Produkteigenschaften

Der NATURinFORM Holzverbundwerkstoff ist eine Materialzusammensetzung aus 70 % Holzfasern aus Kiefer und Fichte, ca. 30 % Lebensmittelchemtem PE, UV-Stabilisatoren und Farbpads. Aufgrund des hohen Holzanteils verhält sich das Produkt in der Bewitterung hinsichtlich der Farbveränderung ähnlich wie das Naturprodukt Holz.

## Vorteile

Unsere Dielen aus Holzverbundwerkstoff sind rutschhemmend und barfußfreundlich - ohne Splitter und Risse. Sonderlängen von ca. 2 Metern bis zu ca. 13 Metern sind möglich. Bei all unseren WPC-Produkten sparen Sie Zeit, Arbeit und Geld, denn das jährliche Ölen oder Streichen ist überflüssig, denn Lebensqualität entsteht allein durch die leichte Pflege.

## Farbentwicklung und Chargen

Generell durchlaufen alle unsere Produkte einen Reifeprozess, der durch Licht, Luft, Sonne, Standort und Feuchtigkeit hervorgerufen wird. Diese Farbveränderung setzt sich je nach Wetterlage und Montageort fort. Das Wechselspiel von Sonneneinstrahlung, Beschattung und Feuchtigkeitseinwirkungen führt je nach der konkreten Verwendung und Einbausituation zu einer Farbveränderung z. B. einem Aufhellen der WPC Profile. Diese witterungsbedingten Farbveränderungen sind wie beim Naturprodukt Holz produktspezifisch und stellen keinen Mangel, sondern infolge des hohen Holzanteils eine naturgegebene, normale Produkteigenschaft dar. Durch den hohen Holzanteil verhält sich das Produkt hinsichtlich der Farbveränderung ähnlich wie das Naturprodukt Holz. Dabei können unterschiedliche Bewitterungen, z. B. durch eine teilweise Überdachung der Fläche eine unterschiedliche Farbentwicklung nach sich ziehen.

Wir weisen darauf hin, dass auch die durch spezielle Farbgebung charakterisierten Dielen unserer Farbedition sich im Laufe der Zeit durch Bewitterung und natürlicher Reifung, aufgrund des hohen Holzanteils, wie das Naturprodukt Holz in Ihrer Farbgebung verändern können. In der Produktion achten wir darauf, eine möglichst gleichmäßige Güte zu verarbeiten. Schwankungen des hochwertigen Rohstoffes können dennoch bei der Verlegung unterschiedlicher Chargen Farbunterschiede zur Folge haben. Dies hat keinen Einfluss auf die Haltbarkeit und ist deshalb kein Grund zur Beanstandung.

*Patinabildung bei gebürsteten und voll bewitterten Dielen.*



frisch verlegt

nach einigen Tagen

nach 3-6 Monaten

## Verkrümmung bei Sicht- und Schallschutz

Da alle NaturinForm Sicht- und Schallschutzzäune (DER EFFEKTIVE, DER FLEXIBLE sowie die Universal-Lamellen) aus hochwertigen WPC Profilen bestehen, die einen mit 70 % an heimischen Hölzern hohen Holzanteil enthalten, bewittern die WPC Profile ähnlich dem Naturprodukt Holz. Das Wechselspiel von Sonneneinstrahlung, Beschattung und Feuchtigkeitseinwirkungen führt im Einzelfall je nach der konkreten Verwendung und Einbausituation zu einer Farbveränderung z. B. einem Aufhellen der WPC Profile und gegebenenfalls zu Verformungen insbesondere Verkrümmungen. Diese witterungsbedingten Verformungen und Farbveränderungen sind wie beim Naturprodukt Holz produktspezifisch und stellen keinen Mangel, sondern infolge des hohen Holzanteils eine naturgegebene, normale Produkteigenschaft dar.

## Einfluss von Chlorwasser oder Salzwasser

Chlorwasser und Salzwasser haben keinen negativen Einfluss auf die Eigenschaften der NATURinFORM-Terrassendielen, der NATURinFORM-Fassade und des NATURinFORM-Sichtschutzzaunes geprüft nach DIN EN ISO 9227:2017-07.

Bei der Verlegung der Terrasse müssen statt der normalen Edelstahlklammern Edelstahl-V4A-Klammern verwendet werden.

## Temperatureinfluss

Holzverbundwerkstoffe können bei Temperaturschwankungen mit einem sichtbaren Dehnungs- und Schrumpfungsverhalten reagieren. Planen Sie Dehnungsfugen und Abstände zu festen Bauteilen mit ein. Die Verlegung der Dielen erfolgt mit Klammern, sodass eine zwängungsfreie Bewegung der Dielen möglich ist.

## Einfluss von Sonneneinstrahlung

An heißen Tagen und an windgeschützten Standorten kann die Nutzung der WPC-Produkte aufgrund von hohen Oberflächentemperaturen bei direktem Hautkontakt eingeschränkt sein.

## Wasserflecken

Auf unseren Produkten können sich Wasserflecken bilden. Regenwasser wird über das Produkt gespült und trocknet ab, Staubpartikel bleiben liegen. Dieser Effekt ist auf einer Freifläche, die stetig der Witterung ausgesetzt ist sehr gering, jedoch nicht ganz zu vermeiden. Die Qualität wird dadurch nicht beeinträchtigt, und dies ist somit auch kein Grund zu einer Beanstandung. Wasserflecken sind in der Regel mit klarem Wasser und herkömmlichen Reinigungsgeräten zu entfernen.

## Fasereinschlüsse

NATURinFORM-Produkte bestehen zu ca. 70 % aus PEFC-zertifizierten Holzfasern, die speziell aufbereitet, getrocknet und dem Produktionsprozess zugeführt werden. Beim Herstellungsverfahren kann es Rohstoffbedingt zu Fasereinschlüssen anderer Naturfasern wie z.B. Bast (Übergangsschicht von Rinde zu Holz) kommen. Diese Partikel können nach Bewitterung durch Feuchtigkeit und Wasseraufnahme an die Oberfläche treten und aufbrechen. Dies stellt keinen Mangel dar und hat keinen Einfluss auf die Haltbarkeit des Produktes.

## Elektrostatistische Aufladung

Es kann bei niedriger relativer Luftfeuchtigkeit, längerer Trockenheit und bei gut isoliertem Untergrund zu einer elektrostatistischen Aufladung kommen. Durch die Verwendung eines Erdungskabels zwischen der Fläche und beispielsweise einem Geländer oder einer Hauswand kann man die elektrostatistische Ladung umgehen.

## Haltbarkeit

Die langfristige Haltbarkeit steht im direkten Zusammenhang mit der gut geplanten und schnell trocknenden Unterkonstruktion. Es darf weder ein Hitzestau entstehen noch eine andauernde Staunässe das Material belasten.

## Pflege und Reinigung

Die Reinigung von NATURinFORM-Produkten erfolgt völlig unkompliziert mit Wasser. Leichte Verschmutzungen lassen sich einfach mit dem Gartenschlauch und Besen oder Schrubber abbürsten. Bei stärkerem Schmutz kann zusätzlich ein Hochdruckreiniger (kein Dampfstrahler) mit maximal 80 bar aus einer Distanz von mindestens 20 cm zum Material eingesetzt werden. Durch den Polymer-Anteil sind unsere Holzverbundwerkstoff-Produkte pflegeleicht. Streichen oder Ölen ist zur Verlängerung der Haltbarkeit überflüssig. Bei hartnäckigen Haushaltsflecken, wie zum Beispiel Fett oder Ruß nutzen Sie den speziell für uns entwickelten biologisch abbaubaren Spezialreiniger. Bei hellen Oberflächen, wie zum Beispiel der URBANEN oder bei der Farbedition, müssen Sie mit einem erhöhten Pflege- und Reinigungsaufwand rechnen.

## Verlegung

### Bedarf pro Quadratmeter

für DIE KERNIGE, DIE KOMPAKTE, DIE KOMPAKTE <sup>plus</sup>, DIE BELIEBTE <sup>plus</sup>, DIE BELIEBTE <sup>select</sup>, DIE BELIEBTE <sup>select</sup> NATURLINIE, DIE BELIEBTE <sup>massiv</sup>, DIE STARKE, DIE SMARTE ca. 7 Dielen à 1 m, ca. 2,5 Meter Basisprofil sowie ca. 16 Edelstahlklammern mit Schrauben, für DIE RATIONELLE <sup>select</sup>, DIE RATIONELLE <sup>select</sup> NATURLINIE, ca. 4 Dielen à 1 m, ca. 2,5 Meter Basisprofil sowie ca. 11 Edelstahlklammern mit Schrauben Drehfüße: Je nach Belastungsanforderungen: max. 6 Stück pro qm. Für DIE EXKLUSIVE, DIE URBANE ca. 6 Dielen à 1 Meter, je nach örtlichen Gegebenheiten ca. 2,5-3 Meter Basisprofil sowie ca. 14 Edelstahlklammern mit Schrauben.

## Verlegerichtung

Im Herstellungsprozess werden die Dielenoberflächen gebürstet. Es entsteht eine Faserrichtung. Wird die Dielenrichtung in der Verlegung nicht beachtet, kann dies zu einem unterschiedlichen Farbeindruck durch Streifenbildung führen. In der seitlichen Nut der Dielen finden Sie zur Orientierung Pfeile, um eine optisch gleichmäßige Verlegung zu ermöglichen.

## Verlege- / Aufbauvorschrift

Verlegefilme im Internet und eine ausführliche Anleitung zeigen wie wichtig eine vorschriftsmäßige Verlegung der Dielen ist. Wichtig: Die Verlegung DER BELIEBTEN <sup>massiv</sup> hat nach der Zulassungsvorschrift zu erfolgen! Die Einhaltung der Montagevorschrift für den Sichtschutzzaun und die Verlegevorschrift für die Dielen sind Grundlage für die Garantie, die wir gewähren. Die Verlege- und Montagevorschrift finden Sie auf [www.naturinform.de](http://www.naturinform.de) zum Downloaden.

## Zertifikate

### Geprüfte Eigenschaften

Als Mitglied der Qualitätsgemeinschaft Holzwerkstoffe e.V. Gießen ist die NATURinFORM GmbH ein Treiber der gesicherten Qualitätsproduktion. Die sich daraus ergebenden hohen Anforderungen testen wir täglich intern und regelmäßig auch bei externen Prüfinstituten mit sehr guten Ergebnissen. So besteht unsere Holzverbundwerkstoff-Qualität zu 100 % aus deutschen Holzfasern mit der PEFC-Zertifizierung und das eingesetzte Bindemittel ist produktionsfrisches PE.

### PEFC-Zertifiziert

Die HW-Zert GmbH, von PEFC Deutschland e. V. bestätigt hiermit, dass NATURinFORM GmbH ein betriebliches Kontrollsystem unterhält, das mit den Chain-of-Custody-Anforderungen von PEFC Programme for the Endorsement of Forest Certification gemäß des deutschen Standards PEFC D 1003:2013 „Produktkettennachweis für Holzprodukte - Anforderungen“ Deutsche Übersetzung des Internationalen PEFC-Standards PEFC ST 2002:2013 in der aktuell gültigen Fassung (siehe hierzu auch [www.pefc.org](http://www.pefc.org)) übereinstimmt.

### Resistenzprüfung gegen holzerstörende Pilze – Dauerhaftigkeitsklasse 1 (sehr dauerhaft)

Im Bereich Verfahrenstechnik Holzwerkstoffe des Fraunhofer-Institut für Holzforschung Wilhelm-Klauditz-Institut WKI, Braunschweig, wurde im Februar 2012 die Resistenz unserer Holzverbundwerkstoff-Dielen in Anlehnung an DIN ENV 12038 (2002) geprüft. Die Bewertung erfolgte gemäß der Prüfung für Hölzer (DIN CEN/TS 15083-1) mit dem Ergebnis – Dauerhaftigkeitsklasse 1 – sehr dauerhaft.

### Prüfung Rutschhemmung – DIN 51130 und DIN 51097

Unsere gebürsteten Dielenoberflächen sind besonders rutschhemmend – auch bei Nässe – und damit für öffentliche Bereiche (Schwimmbäder, Kindergärten, Hotelterrassen, etc.) sehr gut einsetzbar. Im Einzelnen sind bei dem TÜV Rheinland/LGA folgende Testergebnisse erreicht worden, nach DIN 51130

DIE KOMPAKTE	• Blockstreifen R13, höchste Stufe / fein geriffelt R12
DIE KOMPAKTE plus	• Blockstreifen R10 / fein geriffelt R9
DIE KERNIGE und DIE NATURLINIE	• fein geriffelt R11 / Holzmaserung R12
DIE BELIEBTE select	• fein geriffelt R10 / gewellte Holzmaserung R11
DIE BELIEBTE massiv	• fein geriffelt R12 / grob geriffelt R13
DIE RATIONELLE select	• gewellte Holzmaserung R11 / Blockstreifen R13
DIE STARKE	• Holzmaserung / feinst geriffelt R12
DIE SMARTE	• geprägte Oberfläche R10
DIE EXKLUSIVE	• einseitig geprägt, matt R11
DIE URBANE	• einseitig gebürstet R11

### Prüfung „Sicherheit von Spielzeug Teil 3 Migration bestimmter Elemente“ – DIN EN 71-3:1994

Das Fraunhofer-Institut für Holzforschung Wilhelm-Klauditz-Institut WKI, Braunschweig, hat DIE KOMPAKTE im Februar 2013 auf die „Sicherheit von Spielzeug“ geprüft. Der Prüfbericht bestätigt, dass das geprüfte Material die Grenzwerte nach DIN EN 71-3:1994 „Sicherheit von Spielzeug – Teil 3: Migration bestimmter Elemente“ einhält.

### Prüfung Brandverhalten – Klasse E

Die ift Rosenheim GmbH hat DIE BELIEBTE auf die Klassifizierung zum Brandverhalten nach DIN EN 13501-1 mit dem Ergebnis Klasse E getestet. Das ist mit Holz durchaus vergleichbar.

### Umwelt-Produktdeklaration nach ISO 14025 und EN 15804 EPD vom Institut Bauern und Umwelt e.V. (IBU).

„Gemeinsam mit dem VHI engagieren wir uns für das Nachhaltige Bauen über EPDs für WPC-Terrassendielen und WPC-Fassadenelemente beim IBU.“ (Verband der Deutschen Holzwerkstoffindustrie e.V.)



## Entsorgung

Es wird empfohlen, WPC-Reststücke über den Sperrmüll oder die Wertstoffhöfe zu entsorgen. Dies ist möglicherweise kostenpflichtig. Alternativ bietet NATURinFORM eine nachhaltige Rückgabemöglichkeit an.

**Abfallschlüssel:** 170201; **Zuordnung und Regelfall:** Je nach eingesetztem Polymer ist eine Einstufung in die Altholzkategorien A II oder A III möglich. Der Holzanteil soll über 50% betragen, was bei allen deutschen Herstellern gewährleistet ist. Altholzkategorie A II, wenn das Polymer aus Polyethylen (PE) oder Polypropylen (PP) besteht. Altholzkategorie A III\*, wenn das Polymer aus PVC besteht.

**Bemerkungen:** Häufige Störstoffe: Nägel, Schrauben, mineralische Stoffe und sonstige Konstruktionsteile **Test auf Schadstoffe:** optisch

\*Der Einsatz von PVC als Bindemittel ist in der AltholzV nicht geklärt, da nur von Beschichtungen aus diesem Stoff ausgegangen werden kann. In Anlehnung an die bestehende Regelung könnte nach unserer Einschätzung PVC-gebundenes WPC in die Kategorie A III eingestuft werden. Hierfür besteht jedoch noch Klärungsbedarf mit dem Verordnungsgeber.

## Garantie

Eine 5-Jahres-Garantie auf die Materialeigenschaften der NATURinFORM WPC-Produkte geben wir Ihnen auf Ihren Wunsch hin bei Lieferung schriftlich in Form einer Garantieturkunde.

## Rückgabemöglichkeit

Wir sind stolz darauf, Ihnen ein rundweg umweltbewusst nachhaltiges Qualitätsprodukt anbieten zu können. In unseren Produktionsprozess gehen ausschließlich Holzfasern aus Zulieferbetrieben ein, die mit dem PEFC-Siegel zertifiziert sind. Es handelt sich um Holzprodukte aus nachhaltiger Forstwirtschaft, die ökologischen Standards gerecht wird. Die mit der Erfüllung der hohen Qualitätsstandards der Qualitätsgemeinschaft Holzwerkstoffe einhergehende Zertifizierung unserer NATURinFORM WPC Decking Profile bestätigt neben der technischen Sicherheit und der gesundheitlichen Unbedenklichkeit auch die Umweltverträglichkeit unserer Produkte. Im Rahmen unseres Fertigungsprozesses sind wir auch in der Lage, unsere WPC Produkte zu recyceln, unserem Fertigungsprozess wieder zuzuführen und diese dort umweltfreundlich und nachhaltig wieder zu verwerten. Gerne nehmen wir daher unsere original NATURinFORM WPC Produkte bei Anlieferung an unser Werk Redwitz an der Rodach, Flurstr. 7, nach Überprüfung der Produktsauberkeit kostenlos zurück.

Da es sich bei dieser Rücknahme um keine schuldrechtlich klagbare Verpflichtung, sondern um eine freiwillige und freibleibende Rücknahmemöglichkeit handelt, empfehlen wir Ihnen für den Fall, dass Sie uns gebrauchte WPC Produkte zurückgeben wollen, die Rücknahmemöglichkeit vorab mit uns abzustimmen, um eine reibungslose Abwicklung zu ermöglichen. Mit der Rückgabe gebrauchter NATURinFORM WPC Produkte unterstützen Sie unseren Fertigungsprozess unter Einsatz nachhaltiger Materialien. Durch Ihr ökologisch bewusstes Handeln tragen Sie zu einem umweltverträglichen Produktkreislauf bei.

## Referenzen

**Terrassendielen:** Wohnquartier INGENIUM, Mannheim / Bänke und Sitzpodeste, Mühhlacker / Dachterrasse Emser Therme, Bad Ems / Poolumrandung im Sporthaus L&T, Osnabrück / Sommerterrasse Coppa Brazil, Rosenheim / Badeinsel, Lisberg / Wohnanlage, Roßtal / Aussichtsterrasse Mont Blanc, Saint-Gervais-les-Bains / Flussüberbauung der Inde, Eschweiler / Hotel Aribo, Erbdorf / Besucherterrasse, Klinikum am Bruderwald, Bamberg / Viothek Michael Schroth, Grünstadt-Asselheim / Schlosspark Moritzburg, Zeitz / Wohnanlage „Am Kavierlein“, Fürth / PUMA Vision Headquarters, Herzogenaurach / Badeponton, Strandbad Rodgau / Balkone und Terrassen, Schlosshotel Monrepos, Ludwigsburg / Dachterrasse, Kino Papenburg / Poolumrandung eines Schwimmteichs, Nabburg

**Fassade:** Privatobjekt Schnittger, Kirchlegern / Privatobjekt Müller, Jettingen-Scheppach / Privatobjekte Martin und Blum, DIE GESTALTENDE als Sichtschutzzaun mit Gabionen, Unterfranken / Fassadenverkleidung Märzgrund / Wuppertaler Wohnbauprojekt / La Casa, Kempten / Fassade Wolters, Borken

**Sichtschutzzaun:** Privatobjekt Muntel, Thuine





NATURinFORM GmbH  
Flurstraße 7, D-96257 Redwitz a. d. Rodach  
Tel +49 (0) 9574 65473-0 Fax +49 (0) 9574 65473-20  
info@naturinform.com www.naturinform.de

