




PARTNER DES HANDWERKS



PX - 006
Panespol Heller
Schiefer
Nutzfläche: 0,9 m²
Zubehör:
MA - 002
PT - BLN
PG - CHC



PX - 010
Panespol Grauer
Schiefer
Nutzfläche: 0,9 m²
Zubehör:
MA - 002
PT - GRS
PG - CHC



PX - 018
Panespol Soria Sand
Nutzfläche: 0,91 m²
Zubehör:
MA - 002
PT - BLN
PG - GRS



PX - 036 *
Panespol Cuenca
Naturstein Weiss
Nutzfläche: 0,91 m²
Zubehör:
MA - 002
PTJ - BLN
PT - BLN
PG - CHC

Zubehör und durchschnittliche Bedarfsmenge (Anhalt):

MA - 002	Fugenmasse (Kartusche á 400 g)	1 Kartusche	für je	5	Paneele
PG -	Farbpigmente zur Nachbearbeitung (Dose á 60 g)	1 Dose	für je	10	Paneele
PT -	Retuschierfarbe (Dose á 200 g)	1 Dose	für je	5	Paneele
PTJ -	Fugenfarbe (Dose á 500 g)	1 Dose	für je	5	Paneele

Viele weitere Panespol - Paneele finden Sie in der Panespol - Produktbroschüre!
Fordern Sie diese einfach unverbindlich und kostenlos bei Ihrem zuständigen Innen- oder Außendienst an!

* = Erhältlich in Steinabbildung A, B und C. Werksseitig und logistisch ist eine Wunschsoriturung ausgeschlossen.
Es gelten ausschließlich unsere Allgemeinen Geschäftsbedingungen. Zwischenverkauf und Irrtum bleiben vorbehalten.
Dekorabbildungen Können aus drucktechnischen Gründen vom Original abweichen.

Gebhardt Holz-Zentrum GmbH

Thierlsteiner Straße 9 | 93413 Cham-Altenmarkt
Tel.: +49. 9971 - 881 0 | Fax: +49. 9971 - 881 111
info@ghz-cham.de | www.ghz-cham.de

Ehmann Holz-Zentrum GmbH

Goldschmidtstraße 26 | 92318 Neumarkt / Opf.
Tel.: +49. 9181 - 29 75 0 | Fax: +49. 91 81 / 29 75 43
info@ehz-neumarkt.de | www.ehz-neumarkt.de



PEFC-zerti-
fizierter Betrieb